

Estadística Básica Municipal del Sector Salud 2013



GOBIERNO DEL
ESTADO DE MÉXICO

Mexiquenses
con más y
mejores servicios



Estadística Básica Municipal del Sector Salud 2013



GOBIERNO DEL
ESTADO DE MÉXICO

Mexiquenses
con más y
mejores servicios



GENTE QUE TRABAJA Y LOGRA
ENGRANDE



IGCEM

Estadística Básica Municipal del Sector Salud 2013

DR. © 2013.

Gobierno del Estado de México.

Secretaría de Finanzas.

Instituto de Información e Investigación

Geográfica, Estadística y Catastral del

Estado de México.

Lerdo poniente No. 101, int. 303,
Edificio Plaza Toluca,
Colonia Centro, Toluca, Estado de México.
C.P. 50000
igecem@edomex.gob.mx

Prohibida la reproducción total o parcial de esta obra, por
cualquier medio, sin autorización escrita del editor.
Número de autorización CE: 203/08/05/14

**Instituto de Información e Investigación
Geográfica, Estadística y Catastral
del Estado de México**

Eruviel Ávila Villegas
Gobernador Constitucional del Estado de México

Consejo Directivo

Presidente

Erasto Martínez Rojas

Vocales

Efrén Rojas Dávila
Isidro Pastor Medrano
Cruz Juvenal Roa Sánchez
Elizabeth Vilchis Pérez
José Alfredo Torres Martínez
Eduardo Gasca Pliego
Felix Adrián Fuentes Villalobos
Coralia María Luisa Villegas Romero
Rocío Díaz Montoya
Vicente Estrada Iniesta
Jorge Olvera García
Pedro Grasa Soler
Rodrigo Carmona Miñón
Joel Martínez Bello

Comisario

Angélica María Moreno Sierra

**Director General del IGECM y
Secretario Técnico del Consejo Directivo**

Marcelo Martínez Martínez

Contenido

	Pág.
Presentación	7
1. Recursos Físicos	
1.1 Unidades médicas por institución según nivel de atención 2012	11
1.2 Unidades médicas por municipio según nivel de atención 2012	12
1.3 Unidades médicas por municipio e institución según nivel de atención 2012	15
1.4 Consultorios médicos por institución según tipo de atención 2012	23
1.5 Consultorios médicos por municipio según tipo de atención 2012	24
1.6 Consultorios médicos por municipio e institución según tipo de atención 2012	26
1.7 Camas censables por institución según tipo de atención 2012	35
1.8 Camas censables por municipio según tipo de atención 2012	36
1.9 Camas censables por municipio e institución según tipo de atención 2012	38
1.10 Camas no censables por institución según tipo de atención 2012	41
1.11 Camas no censables por municipio según tipo de atención 2012	42
1.12 Camas no censables por municipio e institución según tipo de atención 2012	44
2. Recursos Humanos	49
2.1 Personal médico por institución según tipo de atención 2012	51
2.2 Personal médico por municipio según tipo de atención 2012	52
2.3 Personal médico por municipio e institución según tipo de atención 2012	56
2.4 Odontólogos por institución según tipo de atención 2012	72
2.5 Odontólogos por municipio según tipo de atención 2012	73
2.6 Odontólogos por municipio e institución según tipo de atención 2012	75
2.7 Enfermeras por institución según tipo de atención 2012	82
2.8 Enfermeras por municipio según tipo de atención 2012	83
2.9 Enfermeras por municipio e institución según tipo de atención 2012	85
2.10 Otro personal por institución según tipo de atención 2012	92
2.11 Otro personal por municipio según tipo de atención 2012	93
2.12 Otro personal por municipio e institución según tipo de atención 2012	95

Contenido

	Pág.
3. Servicios Otorgados	103
3.1 Consultas otorgadas por institución según tipo de atención 2012	105
3.2 Consultas otorgadas por municipio según tipo de atención 2012	106
3.3 Consultas otorgadas por municipio e institución según tipo de atención 2012	108
3.4 Principales características del servicio de planificación familiar por institución según tipo de método 2012	116
3.5 Principales características del servicio de planificación familiar por municipio según tipo de método 2012	117
3.6 Principales características del servicio de planificación familiar por municipio e institución según tipo de método 2012	119
3.7 Nuevos aceptantes de planificación familiar por institución según método 2012	127
3.8 Nuevos aceptantes de planificación familiar por municipio según método 2012	128
3.9 Nuevos aceptantes de planificación familiar por municipio e institución según método 2012	130
3.10 Estudios auxiliares de diagnóstico por institución según tipo de estudio 2012	137
3.11 Estudios auxiliares de diagnóstico por municipio según tipo de estudio 2012	138
3.12 Estudios auxiliares de diagnóstico por municipio e institución según tipo de estudio 2012	142
3.13 Dosis aplicadas de vacunas por institución según tipo 2012	152
3.14 Dosis aplicadas de vacunas por municipio según tipo 2012	153
3.15 Dosis aplicadas de vacunas por municipio e institución según tipo 2012	155
4. Indicadores Básicos	163
4.1 Principales indicadores del sector salud por municipio 2012	165
Glosario	171
Siglas	177

Presentación

El Instituto de Información e Investigación Geográfica, Estadística y Catastral del Estado de México (IGECEM) tiene establecida por ley la facultad de prestar el Servicio Público de Información y regular la captación, procesamiento y publicación de la información estadística que se genera. Por ello, el IGECEM pone a disposición de las instituciones públicas, privadas, académicas y usuarios en general el documento **Estadística Básica Municipal del Sector Salud 2013**.

El presente documento mantiene el objetivo y características fundamentales de los correspondientes a anteriores ediciones, ofreciendo así una recopilación de la estadística e indicadores básicos del sector salud 2013 en los ámbitos estatal y municipal, por institución médica ISEM, SDIFEM, IMIEM, IMSS, ISSSTE e ISSEMyM. La primera parte contempla información de los recursos físicos como unidades médicas, consultorios, camas censables y no censables; la segunda presenta lo relativo a los recursos humanos, tales como personal médico, odontólogos, enfermeras y otro personal; la tercera parte integra los servicios otorgados por las instituciones como son consultas generales y de especialidad, principales características del servicio de planificación familiar, estudios auxiliares de diagnóstico y tratamiento, y dosis aplicadas de vacunación. La última parte contiene los principales indicadores del sector salud como el número de habitantes por unidad médica, habitantes por médico y habitantes por cama.

El IGECEM expresa su agradecimiento al público en general y a instituciones de carácter público, privado y académicas que han hecho posible disponer de la información que la actual publicación incorpora, deseando que esta nueva edición de la **Estadística Básica Municipal del Sector Salud 2013** se constituya como un instrumento valioso para todos los interesados en el conocimiento de un sector tan importante como el de la salud.

1. Recursos Físicos

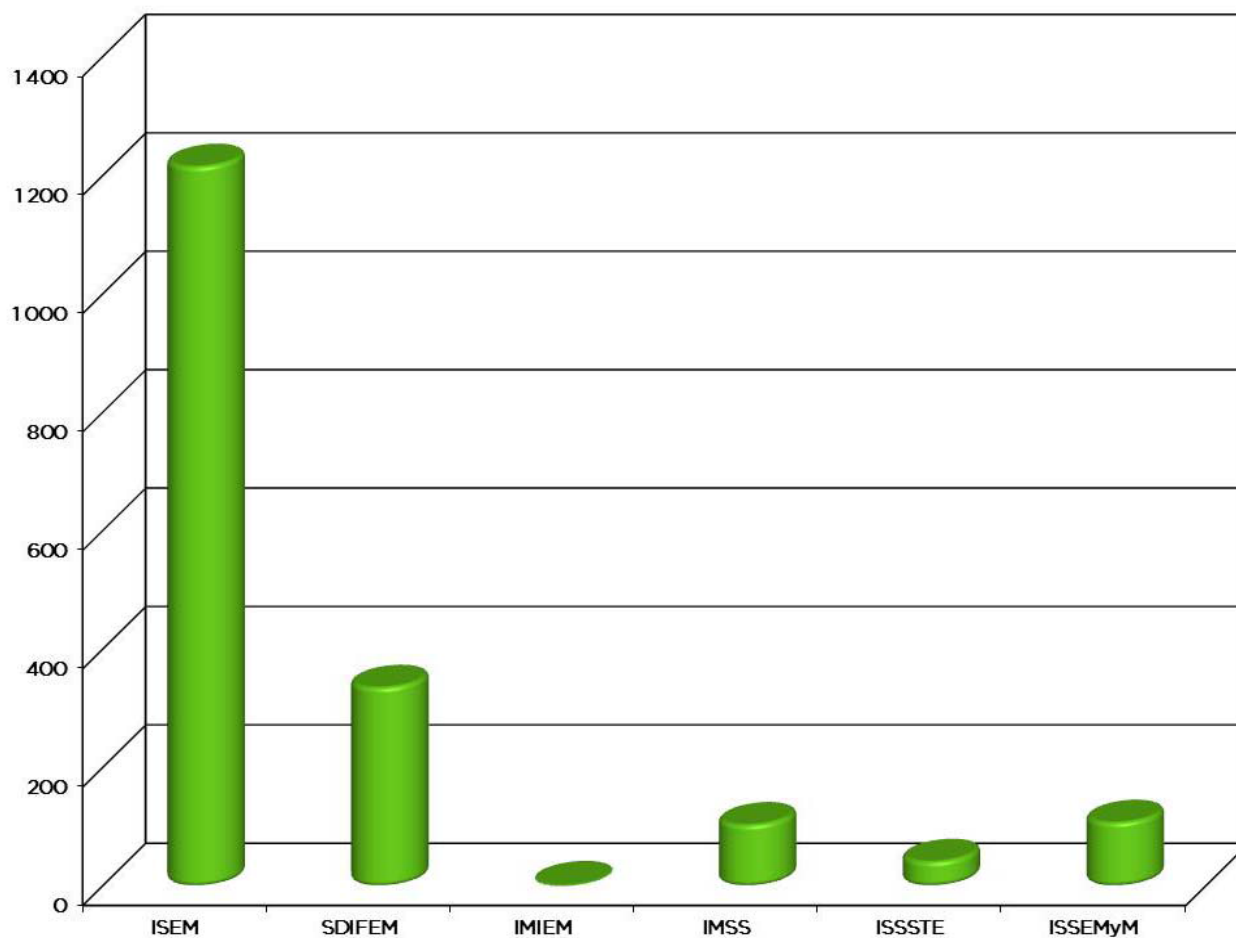
Institución	Total	Unidades de consulta externa ^{a/}	Unidades de hospitalización general ^{b/}	Unidades de hospitalización especializada
Total	1 809	1 703	84	22
ISEM	1 216	1 150	52	14
SDIFEM	336	336	0	0
IMIEM	3	0	1	2
IMSS	104	85	18	1
ISSSTE	42	40	1	1
ISSEMyM	108	92	12	4

^{a/} Incluye unidades móviles y brigadas a pie.

^{b/} Incluye unidades médicas que proporcionan a la vez servicio de consulta externa.

Fuente: IGCEM. Con información de la Secretaría de Salud. Departamento de Estadística, 2013.

Unidades médicas por Institución



Fuente: Cuadro 1.1

Unidades médicas por municipio
según nivel de atención
2012

Cuadro 1.2

Municipio	Total	Unidades de consulta externa ^{a/}	Unidades de hospitalización general ^{b/}	Unidades de hospitalización especializada
Total	1 809	1 703	84	22
Acambay de Ruiz Castañeda	24	23	1	0
Acolman	17	14	0	3
Aculco	21	21	0	0
Almoloya de Alquisiras	7	7	0	0
Almoloya de Juárez	29	29	0	0
Almoloya del Río	2	2	0	0
Amanalco	8	8	0	0
Amatepec	21	21	0	0
Amecameca	9	7	2	0
Apaxco	5	5	0	0
Atenco	8	8	0	0
Atizapán	3	2	1	0
Atizapán de Zaragoza	29	27	1	1
Atlacomulco	29	1	2	0
Atlautla	5	5	0	0
Axapusco	8	8	0	0
Ayapango	1	1	0	0
Calimaya	7	7	0	0
Capulhuac	8	8	0	0
Coacalco de Berriozábal	16	14	2	0
Coatepec Harinas	15	14	1	0
Cocotitlán	3	3	0	0
Coyotepec	3	3	0	0
Cuautitlán	14	13	1	0
Cuautitlán Izcalli	32	32	0	0
Chalco	29	26	2	1
Chapa de Mota	12	11	1	0
Chapultepec	2	2	0	0
Chiautla	7	7	0	0
Chicoloapan	12	12	0	0
Chiconcuac	3	3	0	0
Chimalhuacán	46	44	1	1
Donato Guerra	13	13	0	0
Ecatepec de Morelos	67	63	3	1
Ecatzingo	12	9	3	0
El Oro	14	13	1	0
Huehuetoca	10	9	1	0
Hueypoxtla	13	12	1	0
Huixquilucan	31	30	1	0
Isidro Fabela	2	2	0	0
Ixtapaluca	29	24	2	3
Ixtapan de la Sal	10	8	2	0
Ixtapan del Oro	6	6	0	0
Ixtlahuaca	40	39	1	0
Jaltenco	4	4	0	0
Jilotepec	24	23	1	0
Jilotzingo	6	6	0	0
Jiquipilco	18	17	1	0
Jocotitlán	17	17	0	0
Joquicingo	5	5	0	0
Juchitepec	4	4	0	0
La Paz	14	13	0	1
Lerma	20	20	0	0
Luvianos	16	15	1	0
Malinalco	10	8	2	0
Melchor Ocampo	4	4	0	0
Metepec	25	24	0	1
Mexicaltzingo	2	2	0	0
Morelos	11	11	0	0

(Continúa)

Unidades médicas por municipio
según nivel de atención
2012

Cuadro 1.2

Municipio	Total	Unidades de consulta externa ^{a/}	Unidades de hospitalización general ^{b/}	Unidades de hospitalización especializada
Naucalpan de Juárez	65	62	2	1
Nextlalpan	3	3	0	0
Nezahualcóyotl	40	37	3	0
Nicolás Romero	25	23	2	0
Nopaltepec	3	3	0	0
Ocoyoacac	14	14	0	0
Ocuilán	11	11	0	0
Otumba	6	5	1	0
Otzoloapan	4	4	0	0
Otzolotepec	15	14	1	0
Ozumba	4	4	0	0
Papalotla	1	1	0	0
Polotitlán	9	9	0	0
Rayón	2	2	0	0
San Antonio la Isla	3	3	0	0
San Felipe del Progreso	35	34	1	0
San José del Rincón	36	35	0	1
San Martín de las Pirámides	6	6	0	0
San Mateo Atenco	7	7	0	0
San Simón de Guerrero	7	7	0	0
Santo Tomás	5	5	0	0
Soyaniquilpan de Juárez	5	5	0	0
Sultepec	16	15	1	0
Tecámac	16	15	1	0
Tejupilco	25	24	1	0
Temamatla	5	4	1	0
Temascalapa	8	8	0	0
Temascalcingo	16	16	0	0
Temascaltepec	16	15	1	0
Temoaya	24	23	1	0
Tenancingo	13	11	2	0
Tenango del Aire	2	2	0	0
Tenango del Valle	14	13	1	0
Teoloyucan	6	6	0	0
Teotihuacán	9	9	0	0
Tepetlaoxtoc	7	7	0	0
Tepetlixpa	4	3	1	0
Tepotzotlán	10	10	0	0
Tequixquiac	5	5	0	0
Texcaltitlán	7	6	1	0
Texcalyacac	1	1	0	0
Texcoco	24	23	1	0
Tezoyuca	2	2	0	0
Tianguistenco	15	14	1	0
Timilpan	8	8	0	0
Tlalmanalco	5	5	0	0
Tlalnepantla de Baz	59	56	3	0
Tlatlaya	26	25	1	0
Toluca	111	96	9	6
Tonanitla	3	3	0	0
Tonatico	4	4	0	0
Tultepec	7	7	0	0
Tultitlán	16	14	1	1
Valle de Bravo	16	14	2	0
Valle de Chalco Solidaridad	14	12	2	0
Villa de Allende	13	13	0	0
Villa del Carbón	12	12	0	0
Villa Guerrero	11	10	1	0
Villa Victoria	25	23	2	0
Xalatlaco	6	5	1	0

(Continúa)

**Unidades médicas por municipio
según nivel de atención
2012**

Cuadro 1.2

Municipio	Total	Unidades de consulta externa^{a/}	Unidades de hospitalización general^{b/}	Unidades de hospitalización especializada
Xonacatlán	6	5	1	0
Zacazonapan	2	2	0	0
Zacualpan	10	9	1	0
Zinacantepec	22	22	0	0
Zumpahuacán	7	7	0	0
Zumpango	13	10	2	1

^{a/} Incluye unidades móviles y brigadas a pie.

^{b/} Incluye unidades médicas que proporcionan a la vez servicio de consulta externa.

Fuente: IGECEM. Con información de la Secretaría de Salud. Departamento de Estadística, 2013.

Unidades médicas por municipio e institución
según nivel de atención
2012

Cuadro 1.3

Municipio Institución	Total	Unidades de consulta externa ^{a/}	Unidades de hospitalización general ^{b/}	Unidades de hospitalización especializada
Total	1 809	1 703	84	22
ISEM	1 216	1 150	52	14
SDIFEM	336	336	0	0
IMIEM	3	0	1	2
IMSS	104	85	18	1
ISSSTE	42	40	1	1
ISSEMyM	108	92	12	4
Acambay de Ruiz Castañeda	24	23	1	0
ISEM	21	20	1	0
SDIFEM	1	1	0	0
ISSEMyM	2	2	0	0
Acolman	17	14	0	3
ISEM	13	10	0	3
SDIFEM	3	3	0	0
ISSSTE	1	1	0	0
Aculco	21	21	0	0
ISEM	19	19	0	0
IMSS	1	1	0	0
ISSEMyM	1	1	0	0
Almoloya de Alquisiras	7	7	0	0
ISEM	6	6	0	0
ISSEMyM	1	1	0	0
Almoloya de Juárez	29	29	0	0
ISEM	26	26	0	0
SDIFEM	1	1	0	0
ISSEMyM	2	2	0	0
Almoloya del Río	2	2	0	0
ISEM	1	1	0	0
SDIFEM	1	1	0	0
Amanalco	8	8	0	0
ISEM	8	8	0	0
Amatepec	21	21	0	0
ISEM	16	16	0	0
SDIFEM	3	3	0	0
ISSSTE	1	1	0	0
ISSEMyM	1	1	0	0
Amecameca	9	7	2	0
ISEM	5	3	2	0
SDIFEM	1	1	0	0
IMSS	1	1	0	0
ISSSTE	1	1	0	0
ISSEMyM	1	1	0	0
Apaxco	5	5	0	0
ISEM	3	3	0	0
SDIFEM	1	1	0	0
IMSS	1	1	0	0
Atenco	8	8	0	0
ISEM	5	5	0	0
SDIFEM	2	2	0	0
IMSS	1	1	0	0
Atizapán	3	2	1	0
ISEM	1	0	1	0
ISSEMyM	2	2	0	0
Atizapán de Zaragoza	29	27	1	1
ISEM	14	12	1	1
SDIFEM	13	13	0	0
IMSS	2	2	0	0
Atlacomulco	29	27	2	0
ISEM	23	22	1	0
SDIFEM	1	1	0	0
IMSS	1	1	0	0
ISSSTE	1	1	0	0
ISSEMyM	3	2	1	0

(Continúa)

Unidades médicas por municipio e institución
según nivel de atención
2012

Cuadro 1.3

Municipio Institución	Total	Unidades de consulta externa ^{a/}	Unidades de hospitalización general ^{b/}	Unidades de hospitalización especializada
Atlautla	5	5	0	0
ISEM	4	4	0	0
SDIFEM	1	1	0	0
Axapusco	8	8	0	0
ISEM	8	8	0	0
Ayapango	1	1	0	0
SDIFEM	1	1	0	0
Calimaya	7	7	0	0
ISEM	6	6	0	0
SDIFEM	1	1	0	0
Capulhuac	8	8	0	0
ISEM	6	6	0	0
SDIFEM	1	1	0	0
ISSSTE	1	1	0	0
Coacalco de Berriozábal	16	14	2	0
ISEM	2	2	0	0
SDIFEM	9	9	0	0
IMSS	4	2	2	0
ISSEMyM	1	1	0	0
Coatepec Harinas	15	14	1	0
ISEM	13	12	1	0
SDIFEM	1	1	0	0
ISSEMyM	1	1	0	0
Cocotitlán	3	3	0	0
ISEM	2	2	0	0
SDIFEM	1	1	0	0
Coyotepec	3	3	0	0
ISEM	1	1	0	0
SDIFEM	1	1	0	0
ISSEMyM	1	1	0	0
Cuautitlán	14	13	1	0
ISEM	5	4	1	0
SDIFEM	6	6	0	0
IMSS	1	1	0	0
ISSSTE	1	1	0	0
ISSEMyM	1	1	0	0
Cuautitlán Izcalli	32	32	0	0
ISEM	6	6	0	0
SDIFEM	24	24	0	0
ISSSTE	1	1	0	0
ISSEMyM	1	1	0	0
Chalco	29	26	2	1
ISEM	20	18	1	1
SDIFEM	2	2	0	0
IMSS	5	4	1	0
ISSSTE	1	1	0	0
ISSEMyM	1	1	0	0
Chapa de Mota	12	11	1	0
ISEM	9	9	0	0
IMSS	3	2	1	0
Chapultepec	2	2	0	0
ISEM	1	1	0	0
SDIFEM	1	1	0	0
Chiautla	7	7	0	0
ISEM	6	6	0	0
SDIFEM	1	1	0	0
Chicoloapan	12	12	0	0
ISEM	8	8	0	0
SDIFEM	4	4	0	0
Chiconcuac	3	3	0	0
ISEM	1	1	0	0
SDIFEM	1	1	0	0
IMSS	1	1	0	0
Chimalhuacán	46	44	1	1
ISEM	33	31	1	1

(Continúa)

Unidades médicas por municipio e institución
según nivel de atención
2012

Cuadro 1.3

Municipio Institución	Total	Unidades de consulta externa ^{a/}	Unidades de hospitalización general ^{b/}	Unidades de hospitalización especializada
SDIFEM	12	12	0	0
ISSEMyM	1	1	0	0
Donato Guerra	13	13	0	0
ISEM	10	10	0	0
SDIFEM	1	1	0	0
IMSS	2	2	0	0
Ecatepec de Morelos	67	63	3	1
ISEM	57	55	2	0
SDIFEM	3	3	0	0
ISSSTE	3	3	0	0
ISSEMyM	4	2	1	1
Ecatzingo	12	9	3	0
ISEM	3	3	0	0
IMSS	9	6	3	0
El Oro	14	13	1	0
ISEM	11	10	1	0
SDIFEM	1	1	0	0
IMSS	1	1	0	0
ISSEMyM	1	1	0	0
Huehuetoca	10	9	1	0
ISEM	7	6	1	0
SDIFEM	2	2	0	0
ISSEMyM	1	1	0	0
Hueypoxtla	13	12	1	0
ISEM	6	5	1	0
SDIFEM	7	7	0	0
Huixquilucan	31	30	1	0
ISEM	9	8	1	0
SDIFEM	20	20	0	0
IMSS	1	1	0	0
ISSEMyM	1	1	0	0
Isidro Fabela	2	2	0	0
ISEM	2	2	0	0
Ixtapaluca	29	24	2	3
ISEM	22	18	1	3
SDIFEM	5	5	0	0
IMSS	1	0	1	0
ISSEMyM	1	1	0	0
Ixtapan de la Sal	10	8	2	0
ISEM	6	5	1	0
SDIFEM	1	1	0	0
IMSS	1	1	0	0
ISSSTE	1	1	0	0
ISSEMyM	1	0	1	0
Ixtapan del Oro	6	6	0	0
ISEM	4	4	0	0
IMSS	2	2	0	0
Ixtlahuaca	40	39	1	0
ISEM	32	31	1	0
SDIFEM	5	5	0	0
IMSS	1	1	0	0
ISSSTE	1	1	0	0
ISSEMyM	1	1	0	0
Jaltenco	4	4	0	0
ISEM	2	2	0	0
SDIFEM	2	2	0	0
Jilotepec	24	23	1	0
ISEM	20	19	1	0
SDIFEM	2	2	0	0
ISSSTE	1	1	0	0
ISSEMyM	1	1	0	0
Jilotzingo	6	6	0	0
ISEM	3	3	0	0
SDIFEM	1	1	0	0
IMSS	2	2	0	0

(Continúa)

Unidades médicas por municipio e institución
según nivel de atención
2012

Cuadro 1.3

Municipio Institución	Total	Unidades de consulta externa ^{a/}	Unidades de hospitalización general ^{b/}	Unidades de hospitalización especializada
Jiquipilco	18	17	1	0
ISEM	17	16	1	0
ISSEMyM	1	1	0	0
Jocotitlán	17	17	0	0
ISEM	15	15	0	0
IMSS	1	1	0	0
ISSEMyM	1	1	0	0
Joquicingo	5	5	0	0
ISEM	5	5	0	0
Juchitepec	4	4	0	0
ISEM	2	2	0	0
SDIFEM	2	2	0	0
La Paz	14	13	0	1
ISEM	10	9	0	1
SDIFEM	2	2	0	0
IMSS	1	1	0	0
ISSEMyM	1	1	0	0
Lerma	20	20	0	0
ISEM	14	14	0	0
SDIFEM	2	2	0	0
IMSS	2	2	0	0
ISSSTE	1	1	0	0
ISSEMyM	1	1	0	0
Luvianos	16	15	1	0
ISEM	14	13	1	0
SDIFEM	1	1	0	0
ISSEMyM	1	1	0	0
Malinalco	10	8	2	0
ISEM	6	5	1	0
SDIFEM	1	1	0	0
IMSS	2	1	1	0
ISSEMyM	1	1	0	0
Melchor Ocampo	4	4	0	0
ISEM	2	2	0	0
SDIFEM	2	2	0	0
Metepec	25	24	0	1
ISEM	9	9	0	0
SDIFEM	12	12	0	0
IMSS	1	1	0	0
ISSEMyM	3	2	0	1
Mexicaltzingo	2	2	0	0
ISEM	1	1	0	0
SDIFEM	1	1	0	0
Morelos	11	11	0	0
ISEM	11	11	0	0
Naucalpan de Juárez	65	62	2	1
ISEM	25	24	1	0
SDIFEM	30	30	0	0
IMSS	5	4	0	1
ISSSTE	1	1	0	0
ISSEMyM	4	3	1	0
Nextlalpan	3	3	0	0
ISEM	2	2	0	0
SDIFEM	1	1	0	0
Nezahualcóyotl	40	37	3	0
ISEM	31	29	2	0
SDIFEM	5	5	0	0
ISSSTE	2	2	0	0
ISSEMyM	2	1	1	0
Nicolás Romero	25	23	2	0
ISEM	13	12	1	0
SDIFEM	7	7	0	0
IMSS	2	2	0	0
ISSSTE	1	1	0	0
ISSEMyM	2	1	1	0

(Continúa)

Unidades médicas por municipio e institución
según nivel de atención
2012

Cuadro 1.3

Municipio Institución	Total	Unidades de consulta externa ^{a/}	Unidades de hospitalización general ^{b/}	Unidades de hospitalización especializada
Nopaltepec	3	3	0	0
ISEM	3	3	0	0
Ocoyoacac	14	14	0	0
ISEM	6	6	0	0
SDIFEM	1	1	0	0
IMSS	5	5	0	0
ISSSTE	1	1	0	0
ISSEMyM	1	1	0	0
Ocuilán	11	11	0	0
ISEM	9	9	0	0
SDIFEM	1	1	0	0
ISSEMyM	1	1	0	0
Otumba	6	5	1	0
ISEM	5	4	1	0
SDIFEM	1	1	0	0
Otzoloapan	4	4	0	0
ISEM	2	2	0	0
SDIFEM	1	1	0	0
ISSEMyM	1	1	0	0
Otzolotepec	15	14	1	0
ISEM	11	10	1	0
SDIFEM	1	1	0	0
IMSS	1	1	0	0
ISSSTE	1	1	0	0
ISSEMyM	1	1	0	0
Ozumba	4	4	0	0
ISEM	2	2	0	0
SDIFEM	1	1	0	0
ISSEMyM	1	1	0	0
Papalotla	1	1	0	0
ISEM	1	1	0	0
Polotitlán	9	9	0	0
ISEM	7	7	0	0
ISSSTE	1	1	0	0
ISSEMyM	1	1	0	0
Rayón	2	2	0	0
ISEM	2	2	0	0
San Antonio la Isla	3	3	0	0
ISEM	2	2	0	0
SDIFEM	1	1	0	0
San Felipe del Progreso	35	34	1	0
ISEM	32	31	1	0
SDIFEM	1	1	0	0
ISSSTE	1	1	0	0
ISSEMyM	1	1	0	0
San José del Rincón	36	35	0	1
ISEM	34	33	0	1
SDIFEM	1	1	0	0
ISSEMyM	1	1	0	0
San Martín de las Pirámides	6	6	0	0
ISEM	4	4	0	0
SDIFEM	1	1	0	0
ISSEMyM	1	1	0	0
San Mateo Atenco	7	7	0	0
ISEM	5	5	0	0
SDIFEM	1	1	0	0
IMSS	1	1	0	0
San Simón de Guerrero	7	7	0	0
ISEM	5	5	0	0
SDIFEM	1	1	0	0
ISSEMyM	1	1	0	0
Santo Tomás	5	5	0	0
ISEM	4	4	0	0
ISSEMyM	1	1	0	0
Soyaniquilpan de Juárez	5	5	0	0
ISEM	5	5	0	0
(Continúa)				

Unidades médicas por municipio e institución
según nivel de atención
2012

Cuadro 1.3

Municipio Institución	Total	Unidades de consulta externa ^{a/}	Unidades de hospitalización general ^{b/}	Unidades de hospitalización especializada
Sultepec	16	15	1	0
ISEM	14	13	1	0
IMSS	1	1	0	0
ISSEMyM	1	1	0	0
Tecámac	16	15	1	0
ISEM	13	12	1	0
SDIFEM	1	1	0	0
ISSSTE	1	1	0	0
ISSEMyM	1	1	0	0
Tejupilco	25	24	1	0
ISEM	20	19	1	0
SDIFEM	1	1	0	0
IMSS	1	1	0	0
ISSSTE	1	1	0	0
ISSEMyM	2	2	0	0
Temamatla	5	4	1	0
ISEM	2	2	0	0
SDIFEM	2	2	0	0
IMSS	1	0	1	0
Temascalapa	8	8	0	0
ISEM	8	8	0	0
Temascalcingo	16	16	0	0
ISEM	14	14	0	0
SDIFEM	1	1	0	0
ISSEMyM	1	1	0	0
Temascaltepec	16	15	1	0
ISEM	13	12	1	0
SDIFEM	1	1	0	0
IMSS	1	1	0	0
ISSEMyM	1	1	0	0
Temoaya	24	23	1	0
ISEM	23	22	1	0
IMSS	1	1	0	0
Tenancingo	13	11	2	0
ISEM	8	7	1	0
SDIFEM	1	1	0	0
IMSS	1	1	0	0
ISSSTE	1	1	0	0
ISSEMyM	2	1	1	0
Tenango del Aire	2	2	0	0
ISEM	2	2	0	0
Tenango del Valle	14	13	1	0
ISEM	10	9	1	0
SDIFEM	1	1	0	0
IMSS	2	2	0	0
ISSEMyM	1	1	0	0
Teoloyucan	6	6	0	0
ISEM	4	4	0	0
SDIFEM	2	2	0	0
Teotihuacán	9	9	0	0
ISEM	7	7	0	0
SDIFEM	1	1	0	0
ISSSTE	1	1	0	0
Tepetlaoxtoc	7	7	0	0
ISEM	5	5	0	0
SDIFEM	2	2	0	0
Tepetlixpa	4	3	1	0
ISEM	3	2	1	0
SDIFEM	1	1	0	0
Tepotzotlán	10	10	0	0
ISEM	6	6	0	0
SDIFEM	4	4	0	0
Tequixquiac	5	5	0	0
ISEM	4	4	0	0
SDIFEM	1	1	0	0

(Continúa)

Unidades médicas por municipio e institución
según nivel de atención
2012

Cuadro 1.3

Municipio Institución	Total	Unidades de consulta externa ^{a/}	Unidades de hospitalización general ^{b/}	Unidades de hospitalización especializada
Texcaltitlán	7	6	1	0
ISEM	5	4	1	0
ISSSTE	1	1	0	0
ISSEMyM	1	1	0	0
Texcalyacac	1	1	0	0
ISEM	1	1	0	0
Texcoco	24	23	1	0
ISEM	20	19	1	0
SDIFEM	2	2	0	0
ISSSTE	1	1	0	0
ISSEMyM	1	1	0	0
Tezoyuca	2	2	0	0
ISEM	1	1	0	0
SDIFEM	1	1	0	0
Tianguistenco	15	14	1	0
ISEM	10	10	0	0
IMSS	3	2	1	0
ISSSTE	1	1	0	0
ISSEMyM	1	1	0	0
Timilpan	8	8	0	0
ISEM	6	6	0	0
IMSS	1	1	0	0
ISSEMyM	1	1	0	0
Tlalmanalco	5	5	0	0
ISEM	4	4	0	0
SDIFEM	1	1	0	0
Tlalnepantla de Baz	59	56	3	0
ISEM	22	21	1	0
SDIFEM	30	30	0	0
IMSS	3	2	1	0
ISSSTE	2	2	0	0
ISSEMyM	2	1	1	0
Tlatlaya	26	25	1	0
ISEM	18	17	1	0
SDIFEM	1	1	0	0
IMSS	1	1	0	0
ISSSTE	2	2	0	0
ISSEMyM	4	4	0	0
Toluca	111	96	9	6
ISEM	43	40	1	2
SDIFEM	32	32	0	0
IMIEM	3	0	1	2
IMSS	16	11	5	0
ISSSTE	2	1	1	0
ISSEMyM	15	12	1	2
Tonanitla	3	3	0	0
ISEM	1	1	0	0
SDIFEM	1	1	0	0
IMSS	1	1	0	0
Tonatico	4	4	0	0
ISEM	2	2	0	0
SDIFEM	1	1	0	0
ISSEMyM	1	1	0	0
Tultepec	7	7	0	0
ISEM	1	1	0	0
SDIFEM	6	6	0	0
Tultitlán	16	14	1	1
ISEM	6	5	1	0
SDIFEM	8	8	0	0
ISSSTE	1	0	0	1
ISSEMyM	1	1	0	0
Valle de Bravo	16	14	2	0
ISEM	8	7	1	0
SDIFEM	1	1	0	0
IMSS	2	2	0	0
ISSSTE	1	1	0	0

(Continúa)

Unidades médicas por municipio e institución
según nivel de atención
2012

Cuadro 1.3

Municipio Institución	Total	Unidades de consulta externa ^{a/}	Unidades de hospitalización general ^{b/}	Unidades de hospitalización especializada
ISSEMyM	4	3	1	0
Valle de Chalco Solidaridad	14	12	2	0
ISEM	8	7	1	0
SDIFEM	5	5	0	0
ISSEMyM	1	0	1	0
Villa de Allende	13	13	0	0
ISEM	11	11	0	0
ISSSTE	1	1	0	0
ISSEMyM	1	1	0	0
Villa del Carbón	12	12	0	0
ISEM	8	8	0	0
SDIFEM	1	1	0	0
IMSS	1	1	0	0
ISSSTE	1	1	0	0
ISSEMyM	1	1	0	0
Villa Guerrero	11	10	1	0
ISEM	9	8	1	0
IMSS	1	1	0	0
ISSEMyM	1	1	0	0
Villa Victoria	25	23	2	0
ISEM	20	19	1	0
IMSS	4	3	1	0
ISSEMyM	1	1	0	0
Xalatlaco	6	5	1	0
ISEM	5	4	1	0
SDIFEM	1	1	0	0
Xonacatlán	6	5	1	0
ISEM	5	4	1	0
SDIFEM	1	1	0	0
Zacazonapan	2	2	0	0
ISEM	1	1	0	0
ISSEMyM	1	1	0	0
Zacualpan	10	9	1	0
ISEM	9	8	1	0
ISSEMyM	1	1	0	0
Zinacantepec	22	22	0	0
ISEM	18	18	0	0
SDIFEM	1	1	0	0
IMSS	1	1	0	0
ISSSTE	1	1	0	0
ISSEMyM	1	1	0	0
Zumpahuacán	7	7	0	0
ISEM	6	6	0	0
SDIFEM	1	1	0	0
Zumpango	13	10	2	1
ISEM	10	8	1	1
SDIFEM	1	1	0	0
ISSSTE	1	1	0	0
ISSEMyM	1	0	1	0

a/ Incluye unidades móviles y brigadas a pie.

b/ Incluye unidades médicas que proporcionan a la vez servicio de consulta externa

Fuente: IGECEM. Con información de la Secretaría de Salud. Departamento de Estadística, 2013

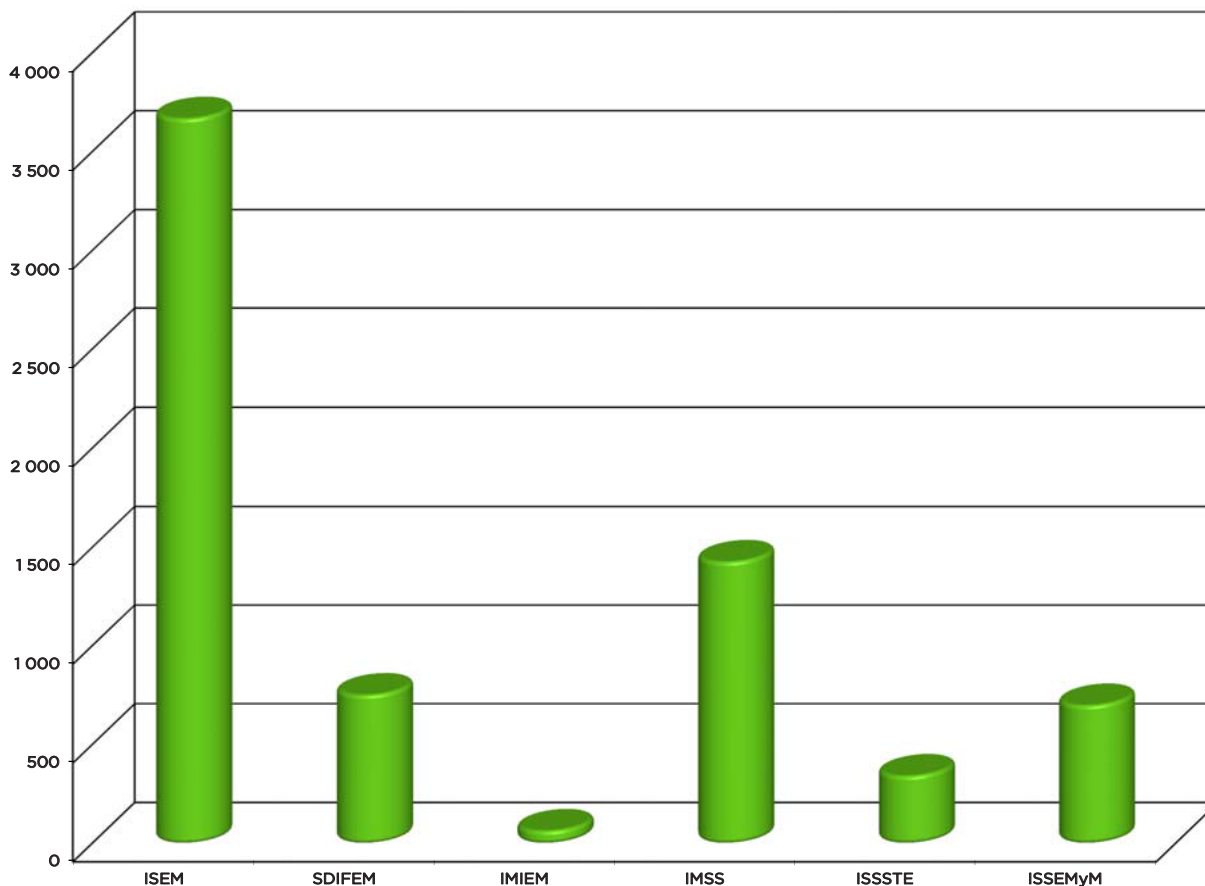
Consultorios médicos por institución según tipo de atención 2012

Cuadro 1.4

Institución	Total	Generales	Dentales	Cirugía	Ginecobs- tetricia	Medicina interna	Pediatría	Trauma- tología	Otros ^{a/}
Total	6 959	4 131	940	116	228	130	167	57	1 190
ISEM	3 669	2 223	405	55	146	44	121	15	660
SDIFEM	753	461	286	0	3	0	0	0	3
IMIEM	65	0	25	3	7	1	4	1	24
IMSS	1 429	912	138	37	38	64	12	28	200
ISSSTE	343	166	31	6	8	4	9	6	113
ISSEMyM	700	369	55	15	26	17	21	7	190

^{a/} Incluye consultorios para Psiquiatría, Cirugía Maxilofacial, Geriatria, Hematología, Infectología, Medicina de Rehabilitación, Medicina del Dolor, Nefrología, Neurología, Alergología, Neumología, Nutrición, Oftalmología, Oncología, Ortopedia, Otorrinolaringología, Proctología, Angiología, Reumatología, Urología, Cardiología, Dermatología, Epidemiología, Gastroenterología, entre otros.
Fuente: IGECEM. Con información de la Secretaría de Salud. Departamento de Estadística, 2013.

Consultorios médicos por Institución



Fuente: Cuadro 1.4

**Consultorios médicos por municipio
según tipo de atención
2012**

Cuadro 1.5

Municipio	Total	Generales	Dentales	Cirugía	Ginecobs- tétrica	Medicina interna	Pediatría	Trauma- tología	Otros ^{a/}
Total	6 959	4 131	940	116	228	130	167	57	1 190
Acambay de Ruiz Castañeda	45	32	6	1	2	1	1	0	2
Acolman	108	43	18	2	3	2	1	0	39
Aculco	39	32	4	0	1	0	1	0	1
Almoloya de Alquisiras	13	9	3	0	1	0	0	0	0
Almoloya de Juárez	63	50	5	0	2	0	2	0	4
Almoloya del Río	9	3	2	0	1	0	1	0	2
Amanalco	11	8	3	0	0	0	0	0	0
Amatepec	26	20	6	0	0	0	0	0	0
Amecameca	40	18	5	2	2	2	2	1	8
Apaxco	13	10	3	0	0	0	0	0	0
Atenco	13	11	2	0	0	0	0	0	0
Atizapán	9	4	2	0	1	0	1	0	1
Atizapán de Zaragoza	126	71	24	2	3	3	2	0	21
Atlacomulco	87	1	14	2	5	2	4	1	16
Atlautla	14	9	2	0	1	0	1	0	1
Axapusco	18	9	2	0	1	0	1	0	5
Ayapango	6	4	2	0	0	0	0	0	0
Calimaya	15	13	2	0	0	0	0	0	0
Capulhuac	19	13	4	0	0	0	0	0	2
Coacalco de Berriozábal	102	64	19	3	4	6	2	3	1
Coatepec Harinas	34	21	4	1	1	0	1	1	5
Cocotitlán	9	4	2	0	1	0	1	0	1
Coyotepec	9	7	1	0	1	0	0	0	0
Cuautitlán	83	45	10	2	3	1	1	1	20
Cuautitlán Izcalli	164	118	28	3	4	5	1	4	1
Chalco	126	78	14	2	6	4	3	1	18
Chapa de Mota	21	16	3	0	1	0	1	0	0
Chapultepec	9	3	2	0	1	0	1	0	2
Chiautla	13	9	2	0	1	0	1	0	0
Chicoloapan	37	34	3	0	0	0	0	0	0
Chiconcuac	6	4	2	0	0	0	0	0	0
Chimalhuacán	136	88	14	2	4	3	3	0	22
Donato Guerra	14	11	3	0	0	0	0	0	0
Ecatepec de Morelos	585	373	66	12	19	22	7	9	77
Ecatzingo	8	4	1	0	1	0	1	0	1
El Oro	30	22	2	0	1	0	1	0	4
Huehuetoca	24	14	3	1	1	1	1	0	3
Hueypoxtla	27	17	3	0	1	0	1	0	5
Huixquilucan	86	58	15	0	2	0	3	0	8
Isidro Fabela	10	5	3	0	1	0	1	0	0
Ixtapaluca	211	77	15	5	8	3	6	2	95
Ixtapan de la Sal	34	15	4	1	2	2	2	0	8
Ixtapan del Oro	8	5	1	0	1	0	1	0	0
Ixtlahuaca	101	72	16	1	1	1	1	0	9
Jaltenco	15	6	5	0	2	0	2	0	0
Jilotepec	66	48	8	1	2	1	1	1	4
Jilotzingo	14	8	3	0	1	0	1	0	1
Jiquipilco	40	33	4	0	1	0	1	0	1
Jocotitlán	30	24	3	0	1	0	1	0	1
Joquicingo	13	7	3	0	1	0	1	0	1
Juchitepec	13	7	3	0	1	0	1	0	1
La Paz	77	41	8	2	6	5	3	2	10
Lerma	76	48	11	0	3	0	3	0	11
Luvianos	28	16	3	1	1	0	1	0	6
Malinalco	24	12	4	1	1	0	1	1	4
Melchor Ocampo	12	7	3	0	1	0	1	0	0
Metepec	150	50	16	4	1	4	3	3	69
Mexicaltzingo	6	5	1	0	0	0	0	0	0
Morelos	22	16	4	0	1	0	1	0	0
Naucalpan de Juárez	394	244	66	2	3	2	2	0	75
Nextlalpan	10	5	3	0	1	0	1	0	0
Nezahualcóyotl	392	262	54	5	8	4	5	1	53
Nicolás Romero	116	82	17	0	2	0	1	0	14

(Continúa)

**Consultorios médicos por municipio
según tipo de atención
2012**

Cuadro 1.5

Municipio	Total	Generales	Dentales	Cirugía	Ginecobs- tetricia	Medicina interna	Pediatría	Trauma- tología	Otros ^{a/}
Nopaltepec	13	6	2	0	1	0	1	0	3
Ocoyoacac	18	15	3	0	0	0	0	0	0
Ocuilán	14	12	2	0	0	0	0	0	0
Otumba	25	11	3	1	1	1	1	0	7
Otzoloapan	5	4	1	0	0	0	0	0	0
Otzolotepec	27	23	1	0	1	0	0	0	2
Ozumba	16	10	3	0	1	0	1	0	1
Papalotla	4	2	2	0	0	0	0	0	0
Polotitlán	15	12	1	0	1	0	1	0	0
Rayón	10	4	2	0	1	0	1	0	2
San Antonio la Isla	11	6	1	0	1	0	1	0	2
San Felipe del Progreso	85	69	6	1	1	1	1	0	6
San José del Rincón	73	55	4	1	2	1	2	0	8
San Martín de las Pirámides	19	11	2	0	2	0	2	0	2
San Mateo Atenco	41	21	5	0	1	0	1	0	13
San Simón de Guerrero	11	8	1	0	1	0	1	0	0
Santo Tomás	9	6	2	0	1	0	0	0	0
Soyaniquilpan de Juárez	9	6	1	0	1	0	1	0	0
Sultepec	25	18	4	0	1	0	0	0	2
Tecámac	47	24	3	3	4	8	2	1	2
Tejupilco	60	33	4	2	2	1	2	2	14
Temamatla	10	5	2	0	1	0	1	0	1
Temascalapa	15	10	2	0	1	0	1	0	1
Temascalcingo	33	29	4	0	0	0	0	0	0
Temascaltepec	29	19	4	0	1	0	1	0	4
Temoaya	53	43	2	1	1	1	1	1	3
Tenancingo	48	23	6	2	3	2	3	2	7
Tenango del Aire	18	9	4	0	1	0	1	0	3
Tenango del Valle	42	29	5	1	1	0	1	0	5
Teoloyucan	15	12	3	0	0	0	0	0	0
Teotihuacán	25	13	3	0	1	0	1	0	7
Tepetlaoxtoc	11	8	2	0	1	0	0	0	0
Tepetlixpa	14	5	3	0	1	0	1	0	4
Tepetzotlán	18	14	4	0	0	0	0	0	0
Tequixquiác	9	7	2	0	0	0	0	0	0
Texcaltitlán	14	8	2	1	1	0	1	0	1
Texcalyacac	7	3	1	0	1	0	0	0	2
Texcoco	104	58	6	5	7	6	4	3	15
Tezoyuca	7	5	2	0	0	0	0	0	0
Tianguistenco	50	35	9	0	2	0	1	0	3
Timilpan	13	10	3	0	0	0	0	0	0
Tlalmanalco	20	14	3	0	1	0	1	0	1
Tlalnepantla de Baz	434	269	51	10	13	14	8	0	69
Tlatlaya	34	24	5	1	1	0	1	0	2
Toluca	672	258	98	17	22	12	12	12	241
Tonanitla	5	3	2	0	0	0	0	0	0
Tonatico	12	6	3	0	1	0	1	0	1
Tultepec	36	30	6	0	0	0	0	0	0
Tultitlán	113	45	17	2	4	1	6	1	37
Valle de Bravo	54	22	8	2	4	2	3	1	12
Valle de Chalco Solidaridad	104	68	14	3	2	4	2	2	9
Villa de Allende	16	15	1	0	0	0	0	0	0
Villa del Carbón	24	18	4	0	1	0	1	0	0
Villa Guerrero	34	21	8	0	1	0	1	0	3
Villa Victoria	45	31	6	1	1	0	1	0	5
Xalatlaco	18	10	3	1	1	0	1	0	2
Xonacatlán	27	15	3	0	1	0	1	0	7
Zacazonapan	4	3	1	0	0	0	0	0	0
Zacualpan	13	11	1	0	0	0	0	0	1
Zinacantepec	62	43	10	0	1	0	1	0	7
Zumpahuacán	15	10	4	0	1	0	0	0	0
Zumpango	86	27	6	3	2	2	5	1	40

a/ Incluye consultorios para Psiquiatría, Cirugía Maxilofacial, Geriatria, Hematología, Infectología, Medicina de Rehabilitación, Medicina del Dolor, Nefrología, Neurología, Alergología, Neumología, Nutrición, Oftalmología, Oncología, Ortopedia, Otorrinolaringología, Proctología, Angiología, Reumatología, Urología, Cardiología, Dermatología, Epidemiología, Gastroenterología, entre otros.

Fuente: IGCEM. Con información de la Secretaría de Salud. Departamento de Estadística, 2013.

Consultorios médicos por municipio e institución
según tipo de atención
2012

Cuadro 1.6

Municipio Institución	Total	Generales	Dentales	Cirugía	Ginecobs- tetricia	Medicina interna	Pediatría	Trauma- tología	Otros ^{a/}
Total	6 959	4 131	940	116	228	130	167	57	1 190
ISEM	3 669	2 223	405	55	146	44	121	15	660
SDIFEM	753	461	286	0	3	0	0	0	3
IMIEM	65	0	25	3	7	1	4	1	24
IMSS	1 429	912	138	37	38	64	12	28	200
ISSSTE	343	166	31	6	8	4	9	6	113
ISSEMyM	700	369	55	15	26	17	21	7	190
Acambay de Ruiz Castañeda	45	32	6	1	2	1	1	0	2
ISEM	40	29	4	1	2	1	1	0	2
SDIFEM	1	0	1	0	0	0	0	0	0
ISSEMyM	4	3	1	0	0	0	0	0	0
Acolman	108	43	18	2	3	2	1	0	39
ISEM	93	34	13	1	3	2	1	0	39
SDIFEM	4	3	1	0	0	0	0	0	0
ISSSTE	11	1	4	1	0	0	0	0	0
Aculco	39	32	4	0	1	0	1	0	1
ISEM	35	30	3	0	1	0	1	0	0
SDIFEM	1	0	1	0	0	0	0	0	0
IMSS	2	1	0	0	0	0	0	0	1
ISSEMyM	1	1	0	0	0	0	0	0	0
Almoloya de Alquisiras	13	9	3	0	1	0	0	0	0
ISEM	9	7	1	0	1	0	0	0	0
SDIFEM	1	0	1	0	0	0	0	0	0
ISSEMyM	3	2	1	0	0	0	0	0	0
Almoloya de Juárez	63	50	5	0	2	0	2	0	4
ISEM	59	47	4	0	2	0	2	0	4
SDIFEM	2	1	1	0	0	0	0	0	0
ISSEMyM	2	2	0	0	0	0	0	0	0
Almoloya del Río	9	3	2	0	1	0	1	0	2
ISEM	7	2	1	0	1	0	1	0	2
SDIFEM	2	1	1	0	0	0	0	0	0
Amanalco	11	8	3	0	0	0	0	0	0
ISEM	10	8	2	0	0	0	0	0	0
SDIFEM	1	0	1	0	0	0	0	0	0
Amatepec	26	20	6	0	0	0	0	0	0
ISEM	18	14	4	0	0	0	0	0	0
SDIFEM	4	3	1	0	0	0	0	0	0
ISSSTE	2	1	1	0	0	0	0	0	0
ISSEMyM	2	2	0	0	0	0	0	0	0
Amecameca	40	18	5	2	2	2	2	1	8
ISEM	28	9	2	2	2	2	2	1	8
SDIFEM	2	1	1	0	0	0	0	0	0
IMSS	4	3	1	0	0	0	0	0	0
ISSSTE	2	1	1	0	0	0	0	0	0
ISSEMyM	4	4	0	0	0	0	0	0	0
Apaxco	13	10	3	0	0	0	0	0	0
ISEM	5	4	1	0	0	0	0	0	0
SDIFEM	2	1	1	0	0	0	0	0	0
IMSS	6	5	1	0	0	0	0	0	0
Atenco	13	11	2	0	0	0	0	0	0
ISEM	7	6	1	0	0	0	0	0	0
SDIFEM	3	2	1	0	0	0	0	0	0
IMSS	3	3	0	0	0	0	0	0	0
Atizapán	9	4	2	0	1	0	1	0	1
ISEM	8	4	1	0	1	0	1	0	1
SDIFEM	1	0	1	0	0	0	0	0	0
Atizapán de Zaragoza	126	71	24	2	3	3	2	0	21
ISEM	68	36	7	2	3	3	2	0	15
SDIFEM	31	17	14	0	0	0	0	0	0
IMSS	19	11	2	0	0	0	0	0	6
ISSEMyM	8	7	1	0	0	0	0	0	0
Atlacomulco	87	43	14	2	5	2	4	1	16
ISEM	59	29	10	1	4	1	3	0	11

(Continúa)

Consultorios médicos por municipio e institución
según tipo de atención
2012

Cuadro 1.6

Municipio Institución	Total	Generales	Dentales	Cirugía	Ginecobs- tetricia	Medicina interna	Pediatría	Trauma- tología	Otros ^{a/}
SDIFEM	2	1	1	0	0	0	0	0	0
IMSS	7	4	1	0	0	0	0	0	2
ISSSTE	4	3	1	0	0	0	0	0	0
ISSEMyM	15	6	1	1	1	1	1	1	3
Atlautla	14	9	2	0	1	0	1	0	1
ISEM	12	8	1	0	1	0	1	0	1
SDIFEM	2	1	1	0	0	0	0	0	0
Axapusco	18	9	2	0	1	0	1	0	5
ISEM	18	9	2	0	1	0	1	0	5
Ayapango	6	4	2	0	0	0	0	0	0
ISEM	4	3	1	0	0	0	0	0	0
SDIFEM	2	1	1	0	0	0	0	0	0
Calimaya	15	13	2	0	0	0	0	0	0
ISEM	13	12	1	0	0	0	0	0	0
SDIFEM	2	1	1	0	0	0	0	0	0
Capulhuac	19	13	4	0	0	0	0	0	2
ISEM	13	10	1	0	0	0	0	0	2
SDIFEM	2	1	1	0	0	0	0	0	0
ISSSTE	4	2	2	0	0	0	0	0	0
Coacalco de Berriozábal	102	64	19	3	4	6	2	3	1
ISEM	13	11	2	0	0	0	0	0	0
SDIFEM	24	12	11	0	1	0	0	0	0
IMSS	54	33	5	3	2	6	1	3	1
ISSEMyM	11	8	1	0	1	0	1	0	0
Coatepec Harinas	34	21	4	1	1	0	1	1	5
ISEM	28	16	3	1	1	0	1	1	5
SDIFEM	2	1	1	0	0	0	0	0	0
ISSEMyM	4	4	0	0	0	0	0	0	0
Cocotitlán	9	4	2	0	1	0	1	0	1
ISEM	7	3	1	0	1	0	1	0	1
SDIFEM	2	1	1	0	0	0	0	0	0
Coyotepec	9	7	1	0	1	0	0	0	0
ISEM	3	3	0	0	0	0	0	0	0
SDIFEM	5	3	1	0	1	0	0	0	0
ISSEMyM	1	1	0	0	0	0	0	0	0
Cuautillán	83	45	10	2	3	1	1	1	20
ISEM	35	5	2	2	3	1	1	1	20
SDIFEM	12	8	4	0	0	0	0	0	0
IMSS	32	28	4	0	0	0	0	0	0
ISSSTE	2	2	0	0	0	0	0	0	0
ISSEMyM	2	2	0	0	0	0	0	0	0
Cuautillán Izcalli	164	118	28	3	4	5	1	4	1
ISEM	19	16	3	0	0	0	0	0	0
SDIFEM	50	32	18	0	0	0	0	0	0
IMSS	75	53	6	3	3	4	1	4	1
ISSSTE	3	3	0	0	0	0	0	0	0
ISSEMyM	17	14	1	0	1	1	0	0	0
Chalco	126	78	14	2	6	4	3	1	18
ISEM	59	33	4	1	3	1	2	0	15
SDIFEM	6	3	3	0	0	0	0	0	0
IMSS	40	27	5	1	2	3	1	1	0
ISSSTE	9	5	1	0	0	0	0	0	3
ISSEMyM	12	10	1	0	1	0	0	0	0
Chapa de Mota	21	16	3	0	1	0	1	0	0
ISEM	20	16	2	0	1	0	1	0	0
SDIFEM	1	0	1	0	0	0	0	0	0
Chapultepec	9	3	2	0	1	0	1	0	2
ISEM	7	2	1	0	1	0	1	0	2
SDIFEM	2	1	1	0	0	0	0	0	0
Chiautla	13	9	2	0	1	0	1	0	0
ISEM	11	8	1	0	1	0	1	0	0
SDIFEM	2	1	1	0	0	0	0	0	0
Chicoloapan	37	34	3	0	0	0	0	0	0
ISEM	19	18	1	0	0	0	0	0	0
SDIFEM	6	4	2	0	0	0	0	0	0

(Continúa)

Consultorios médicos por municipio e institución
según tipo de atención
2012

Cuadro 1.6

Municipio Institución	Total	Generales	Dentales	Cirugía	Ginecobs- tetricia	Medicina interna	Pediatría	Trauma- tología	Otros ^{a/}
IMSS	12	12	0	0	0	0	0	0	0
Chiconcuac	6	4	2	0	0	0	0	0	0
ISEM	4	3	1	0	0	0	0	0	0
SDIFEM	2	1	1	0	0	0	0	0	0
Chimalhuacán	136	88	14	2	4	3	3	0	22
ISEM	88	50	6	2	3	3	2	0	22
SDIFEM	16	13	3	0	0	0	0	0	0
IMSS	23	19	4	0	0	0	0	0	0
ISSEMyM	9	6	1	0	1	0	1	0	0
Donato Guerra	14	11	3	0	0	0	0	0	0
ISEM	12	10	2	0	0	0	0	0	0
SDIFEM	2	1	1	0	0	0	0	0	0
Ecatepec de Morelos	585	373	66	12	19	22	7	9	77
ISEM	209	143	23	2	5	2	2	1	31
SDIFEM	25	10	14	0	1	0	0	0	0
IMSS	236	167	22	7	10	18	3	7	2
ISSSTE	47	29	5	1	2	0	0	1	9
ISSEMyM	68	24	2	2	1	2	2	0	35
Ecatzingo	8	4	1	0	1	0	1	0	1
ISEM	8	4	1	0	1	0	1	0	1
El Oro	30	22	2	0	1	0	1	0	4
ISEM	25	19	1	0	1	0	1	0	3
SDIFEM	1	1	0	0	0	0	0	0	0
IMSS	3	1	1	0	0	0	0	0	1
ISSEMyM	1	1	0	0	0	0	0	0	0
Huehuetoca	24	14	3	1	1	1	1	0	3
ISEM	17	8	2	1	1	1	1	0	3
SDIFEM	5	4	1	0	0	0	0	0	0
ISSEMyM	2	2	0	0	0	0	0	0	0
Hueypoxtla	27	17	3	0	1	0	1	0	5
ISEM	19	10	2	0	1	0	1	0	5
SDIFEM	8	7	1	0	0	0	0	0	0
Huixquilucan	86	58	15	0	2	0	3	0	8
ISEM	37	26	4	0	1	0	2	0	4
SDIFEM	30	21	9	0	0	0	0	0	0
IMSS	11	7	1	0	0	0	0	0	3
ISSEMyM	8	4	1	0	1	0	1	0	1
Isidro Fabela	10	5	3	0	1	0	1	0	0
ISEM	9	5	2	0	1	0	1	0	0
SDIFEM	1	0	1	0	0	0	0	0	0
Ixtapaluca	211	77	15	5	8	3	6	2	95
ISEM	134	35	9	3	6	2	4	0	75
SDIFEM	10	7	3	0	0	0	0	0	0
IMSS	56	27	2	2	1	1	1	2	20
ISSEMyM	11	8	1	0	1	0	1	0	0
Ixtapan de la Sal	34	15	4	1	2	2	2	0	8
ISEM	17	8	1	1	1	1	1	0	4
SDIFEM	2	1	1	0	0	0	0	0	0
IMSS	3	1	1	0	0	0	0	0	1
ISSSTE	1	1	0	0	0	0	0	0	0
ISSEMyM	11	4	1	0	1	1	1	0	3
Ixtapan del Oro	8	5	1	0	1	0	1	0	0
ISEM	8	5	1	0	1	0	1	0	0
Ixtlahuaca	101	72	16	1	1	1	1	0	9
ISEM	72	53	10	1	1	1	1	0	5
SDIFEM	7	5	2	0	0	0	0	0	0
IMSS	10	6	1	0	0	0	0	0	3
ISSSTE	5	2	2	0	0	0	0	0	1
ISSEMyM	7	6	1	0	0	0	0	0	0
Jaltenco	15	6	5	0	2	0	2	0	0
ISEM	10	4	2	0	2	0	2	0	0
SDIFEM	5	2	3	0	0	0	0	0	0
Jilotepec	66	48	8	1	2	1	1	1	4
ISEM	39	26	4	1	1	1	1	1	4
SDIFEM	3	2	1	0	0	0	0	0	0

(Continúa)

Consultorios médicos por municipio e institución
según tipo de atención
2012

Cuadro 1.6

Municipio Institución	Total	Generales	Dentales	Cirugía	Ginecobs- tetricia	Medicina interna	Pediatría	Trauma- tología	Otros ^{a/}
IMSS	14	13	1	0	0	0	0	0	0
ISSSTE	4	3	1	0	0	0	0	0	0
ISSEMyM	6	4	1	0	1	0	0	0	0
Jilotzingo	14	8	3	0	1	0	1	0	1
ISEM	9	5	2	0	1	0	1	0	0
SDIFEM	2	1	1	0	0	0	0	0	0
IMSS	3	2	0	0	0	0	0	0	1
Jiquipilco	40	33	4	0	1	0	1	0	1
ISEM	34	29	2	0	1	0	1	0	1
SDIFEM	1	0	1	0	0	0	0	0	0
ISSEMyM	5	4	1	0	0	0	0	0	0
Jocotitlán	30	24	3	0	1	0	1	0	1
ISEM	24	21	1	0	1	0	1	0	0
SDIFEM	1	0	1	0	0	0	0	0	0
IMSS	3	1	1	0	0	0	0	0	1
ISSEMyM	2	2	0	0	0	0	0	0	0
Joquicingo	13	7	3	0	1	0	1	0	1
ISEM	12	7	2	0	1	0	1	0	1
SDIFEM	1	0	1	0	0	0	0	0	0
Juchitepec	13	7	3	0	1	0	1	0	1
ISEM	9	4	2	0	1	0	1	0	1
SDIFEM	3	2	1	0	0	0	0	0	0
IMSS	1	1	0	0	0	0	0	0	0
La Paz	77	41	8	2	6	5	3	2	10
ISEM	48	29	6	0	3	0	2	0	8
SDIFEM	3	2	1	0	0	0	0	0	0
IMSS	14	0	0	2	3	5	1	2	1
ISSEMyM	12	10	1	0	0	0	0	0	1
Lerma	76	48	11	0	3	0	3	0	11
ISEM	37	24	5	0	2	0	2	0	4
SDIFEM	4	2	2	0	0	0	0	0	0
IMSS	18	12	2	0	0	0	0	0	4
ISSSTE	4	2	1	0	0	0	0	0	1
ISSEMyM	13	8	1	0	1	0	1	0	2
Luvianos	28	16	3	1	1	0	1	0	6
ISEM	25	14	2	1	1	0	1	0	6
SDIFEM	2	1	1	0	0	0	0	0	0
ISSEMyM	1	1	0	0	0	0	0	0	0
Malinalco	24	12	4	1	1	0	1	1	4
ISEM	19	9	3	1	1	0	1	1	3
SDIFEM	2	1	1	0	0	0	0	0	0
IMSS	2	1	0	0	0	0	0	0	1
ISSEMyM	1	1	0	0	0	0	0	0	0
Melchor Ocampo	12	7	3	0	1	0	1	0	0
ISEM	9	5	2	0	1	0	1	0	0
SDIFEM	3	2	1	0	0	0	0	0	0
Metepec	150	50	16	4	1	4	3	3	69
ISEM	32	21	6	0	0	0	1	0	4
SDIFEM	20	12	8	0	0	0	0	0	0
IMSS	14	8	1	0	0	0	0	0	5
ISSSTE	25	0	0	1	1	2	1	2	18
ISSEMyM	59	9	1	3	0	2	1	1	42
Mexicaltzingo	6	5	1	0	0	0	0	0	0
ISEM	4	4	0	0	0	0	0	0	0
SDIFEM	2	1	1	0	0	0	0	0	0
Morelos	22	16	4	0	1	0	1	0	0
ISEM	21	16	3	0	1	0	1	0	0
SDIFEM	1	0	1	0	0	0	0	0	0
Naucalpan de Juárez	394	244	66	2	3	2	2	0	75
ISEM	154	86	18	2	3	2	2	0	41
SDIFEM	105	70	35	0	0	0	0	0	0
IMSS	90	55	9	0	0	0	0	0	26
ISSSTE	16	10	2	0	0	0	0	0	4
ISSEMyM	29	23	2	0	0	0	0	0	4

(Continúa)

Consultorios médicos por municipio e institución
según tipo de atención
2012

Cuadro 1.6

Municipio Institución	Total	Generales	Dentales	Cirugía	Ginecobs- tetricia	Medicina interna	Pediatría	Trauma- tología	Otros ^{a/}
Nextlalpan	10	5	3	0	1	0	1	0	0
ISEM	8	4	2	0	1	0	1	0	0
SDIFEM	2	1	1	0	0	0	0	0	0
Nezahualcóyotl	392	262	54	5	8	4	5	1	53
ISEM	208	125	33	4	6	3	3	1	33
SDIFEM	14	10	4	0	0	0	0	0	0
IMSS	91	80	11	0	0	0	0	0	0
ISSSTE	50	34	4	0	1	0	1	0	10
ISSEMyM	29	13	2	1	1	1	1	0	10
Nicolás Romero	116	82	17	0	2	0	1	0	14
ISEM	53	41	7	0	1	0	1	0	3
SDIFEM	13	7	6	0	0	0	0	0	0
IMSS	42	28	4	0	0	0	0	0	10
ISSSTE	1	1	0	0	0	0	0	0	0
ISSEMyM	7	5	0	0	1	0	0	0	1
Nopaltepec	13	6	2	0	1	0	1	0	3
ISEM	12	5	2	0	1	0	1	0	3
SDIFEM	1	1	0	0	0	0	0	0	0
Ocoyoacac	18	15	3	0	0	0	0	0	0
ISEM	14	12	2	0	0	0	0	0	0
SDIFEM	2	1	1	0	0	0	0	0	0
ISSSTE	1	1	0	0	0	0	0	0	0
ISSEMyM	1	1	0	0	0	0	0	0	0
Ocuilan	14	12	2	0	0	0	0	0	0
ISEM	11	10	1	0	0	0	0	0	0
SDIFEM	2	1	1	0	0	0	0	0	0
ISSEMyM	1	1	0	0	0	0	0	0	0
Otumba	25	11	3	1	1	1	1	0	7
ISEM	18	6	1	1	1	1	1	0	7
SDIFEM	2	1	1	0	0	0	0	0	0
IMSS	5	4	1	0	0	0	0	0	0
Otzoloapan	5	4	1	0	0	0	0	0	0
ISEM	3	2	1	0	0	0	0	0	0
SDIFEM	1	1	0	0	0	0	0	0	0
ISSEMyM	1	1	0	0	0	0	0	0	0
Otzolotepec	27	23	1	0	1	0	0	0	2
ISEM	24	20	1	0	1	0	0	0	2
SDIFEM	1	1	0	0	0	0	0	0	0
ISSSTE	1	1	0	0	0	0	0	0	0
ISSEMyM	1	1	0	0	0	0	0	0	0
Ozumba	16	10	3	0	1	0	1	0	1
ISEM	7	3	1	0	1	0	1	0	1
SDIFEM	2	1	1	0	0	0	0	0	0
IMSS	2	2	0	0	0	0	0	0	0
ISSEMyM	5	4	1	0	0	0	0	0	0
Papalotla	4	2	2	0	0	0	0	0	0
ISEM	3	2	1	0	0	0	0	0	0
SDIFEM	1	0	1	0	0	0	0	0	0
Polotitlán	15	12	1	0	1	0	1	0	0
ISEM	13	10	1	0	1	0	1	0	0
ISSSTE	1	1	0	0	0	0	0	0	0
ISSEMyM	1	1	0	0	0	0	0	0	0
Rayón	10	4	2	0	1	0	1	0	2
ISEM	9	4	1	0	1	0	1	0	2
SDIFEM	1	0	1	0	0	0	0	0	0
San Antonio la Isla	11	6	1	0	1	0	1	0	2
ISEM	10	5	1	0	1	0	1	0	2
SDIFEM	1	1	0	0	0	0	0	0	0
San Felipe del Progreso	85	69	6	1	1	1	1	0	6
ISEM	71	57	4	1	1	1	1	0	6
SDIFEM	2	1	1	0	0	0	0	0	0
ISSSTE	1	1	0	0	0	0	0	0	0
ISSEMyM	11	10	1	0	0	0	0	0	0
San José del Rincón	73	55	4	1	2	1	2	0	8
ISEM	70	53	3	1	2	1	2	0	8

(Continúa)

Consultorios médicos por municipio e institución
según tipo de atención
2012

Cuadro 1.6

Municipio Institución	Total	Generales	Dentales	Cirugía	Ginecobs- tetricia	Medicina interna	Pediatría	Trauma- tología	Otros ^{a/}
SDIFEM	2	1	1	0	0	0	0	0	0
ISSEMyM	1	1	0	0	0	0	0	0	0
San Martín de las Pirámides	19	11	2	0	2	0	2	0	2
ISEM	11	6	1	0	1	0	1	0	2
SDIFEM	1	1	0	0	0	0	0	0	0
ISSEMyM	7	4	1	0	1	0	1	0	0
San Mateo Atenco	41	21	5	0	1	0	1	0	13
ISEM	15	10	1	0	1	0	1	0	2
SDIFEM	2	1	1	0	0	0	0	0	0
IMSS	24	10	3	0	0	0	0	0	11
San Simón de Guerrero	11	8	1	0	1	0	1	0	0
ISEM	9	6	1	0	1	0	1	0	0
SDIFEM	1	1	0	0	0	0	0	0	0
ISSEMyM	1	1	0	0	0	0	0	0	0
Santo Tomás	9	6	2	0	1	0	0	0	0
ISEM	7	5	1	0	1	0	0	0	0
SDIFEM	1	0	1	0	0	0	0	0	0
ISSEMyM	1	1	0	0	0	0	0	0	0
Soyaniquilpan de Juárez	9	6	1	0	1	0	1	0	0
ISEM	9	6	1	0	1	0	1	0	0
Sultepec	25	18	4	0	1	0	0	0	2
ISEM	21	16	3	0	1	0	0	0	1
SDIFEM	1	0	1	0	0	0	0	0	0
IMSS	2	1	0	0	0	0	0	0	1
ISSEMyM	1	1	0	0	0	0	0	0	0
Tecámac	47	24	3	3	4	8	2	1	2
ISEM	28	20	3	1	1	1	1	0	1
SDIFEM	1	1	0	0	0	0	0	0	0
IMSS	15	0	0	2	3	7	1	1	1
ISSSTE	1	1	0	0	0	0	0	0	0
ISSEMyM	2	2	0	0	0	0	0	0	0
Tejupilco	60	33	4	2	2	1	2	2	14
ISEM	40	21	1	1	1	1	1	1	13
SDIFEM	2	1	1	0	0	0	0	0	0
IMSS	3	1	1	0	0	0	0	0	1
ISSSTE	3	3	0	0	0	0	0	0	0
ISSEMyM	12	7	1	1	1	0	1	1	0
Temamatla	10	5	2	0	1	0	1	0	1
ISEM	7	3	1	0	1	0	1	0	1
SDIFEM	3	2	1	0	0	0	0	0	0
Temascalapa	15	10	2	0	1	0	1	0	1
ISEM	14	10	1	0	1	0	1	0	1
SDIFEM	1	0	1	0	0	0	0	0	0
Temascalcingo	33	29	4	0	0	0	0	0	0
ISEM	31	27	4	0	0	0	0	0	0
SDIFEM	1	1	0	0	0	0	0	0	0
ISSEMyM	1	1	0	0	0	0	0	0	0
Temascaltepec	29	19	4	0	1	0	1	0	4
ISEM	23	16	2	0	1	0	1	0	3
SDIFEM	3	1	2	0	0	0	0	0	0
IMSS	2	1	0	0	0	0	0	0	1
ISSEMyM	1	1	0	0	0	0	0	0	0
Temoaya	53	43	2	1	1	1	1	1	3
ISEM	50	41	2	1	1	1	1	1	2
IMSS	3	2	0	0	0	0	0	0	1
Tenancingo	48	23	6	2	3	2	3	2	7
ISEM	29	14	3	1	2	1	2	1	5
SDIFEM	2	1	1	0	0	0	0	0	0
IMSS	4	2	1	0	0	0	0	0	1
ISSSTE	2	2	0	0	0	0	0	0	0
ISSEMyM	11	4	1	1	1	1	1	1	1
Tenango del Aire	18	9	4	0	1	0	1	0	3
ISEM	8	3	2	0	1	0	1	0	1
IMSS	10	6	2	0	0	0	0	0	2

(Continúa)

Consultorios médicos por municipio e institución
según tipo de atención
2012

Cuadro 1.6

Municipio Institución	Total	Generales	Dentales	Cirugía	Ginecobs- tetricia	Medicina interna	Pediatría	Trauma- tología	Otros ^{a/}
Tenango del Valle	42	29	5	1	1	0	1	0	5
ISEM	35	24	3	1	1	0	1	0	5
SDIFEM	2	1	1	0	0	0	0	0	0
ISSEMyM	5	4	1	0	0	0	0	0	0
Teoloyucan	15	12	3	0	0	0	0	0	0
ISEM	6	5	1	0	0	0	0	0	0
SDIFEM	9	7	2	0	0	0	0	0	0
Teotihuacán	25	13	3	0	1	0	1	0	7
ISEM	18	9	1	0	1	0	1	0	6
SDIFEM	2	1	1	0	0	0	0	0	0
ISSSTE	5	3	1	0	0	0	0	0	1
Tepetlaoxtoc	11	8	2	0	1	0	0	0	0
ISEM	8	6	1	0	1	0	0	0	0
SDIFEM	3	2	1	0	0	0	0	0	0
Tepetlixpa	14	5	3	0	1	0	1	0	4
ISEM	12	4	2	0	1	0	1	0	4
SDIFEM	2	1	1	0	0	0	0	0	0
Tepotzotlán	18	14	4	0	0	0	0	0	0
ISEM	11	10	1	0	0	0	0	0	0
SDIFEM	7	4	3	0	0	0	0	0	0
Tequixquiac	9	7	2	0	0	0	0	0	0
ISEM	6	5	1	0	0	0	0	0	0
SDIFEM	3	2	1	0	0	0	0	0	0
Texcaltitlán	14	8	2	1	1	0	1	0	1
ISEM	11	6	1	1	1	0	1	0	1
SDIFEM	1	0	1	0	0	0	0	0	0
ISSSTE	1	1	0	0	0	0	0	0	0
ISSEMyM	1	1	0	0	0	0	0	0	0
Texcalyacac	7	3	1	0	1	0	0	0	2
ISEM	7	3	1	0	1	0	0	0	2
Texcoco	104	58	6	5	7	6	4	3	15
ISEM	34	22	1	1	1	1	1	0	7
SDIFEM	3	2	1	0	0	0	0	0	0
IMSS	35	17	2	3	4	4	1	3	1
ISSSTE	17	9	2	0	1	0	1	0	4
ISSEMyM	15	8	0	1	1	1	1	0	3
Tezoyuca	7	5	2	0	0	0	0	0	0
ISEM	1	1	0	0	0	0	0	0	0
SDIFEM	4	2	2	0	0	0	0	0	0
IMSS	2	2	0	0	0	0	0	0	0
Tianguistenco	50	35	9	0	2	0	1	0	3
ISEM	27	20	4	0	1	0	1	0	1
SDIFEM	4	1	3	0	0	0	0	0	0
IMSS	9	6	1	0	0	0	0	0	2
ISSSTE	2	2	0	0	0	0	0	0	0
ISSEMyM	8	6	1	0	1	0	0	0	0
Timilpan	13	10	3	0	0	0	0	0	0
ISEM	10	9	1	0	0	0	0	0	0
SDIFEM	2	0	2	0	0	0	0	0	0
ISSEMyM	1	1	0	0	0	0	0	0	0
Tlalmanalco	20	14	3	0	1	0	1	0	1
ISEM	11	7	1	0	1	0	1	0	1
SDIFEM	2	1	1	0	0	0	0	0	0
IMSS	7	6	1	0	0	0	0	0	0
Tlalnepantla de Baz	434	269	51	10	13	14	8	0	69
ISEM	131	78	20	2	3	2	5	0	21
SDIFEM	57	46	11	0	0	0	0	0	0
IMSS	179	116	16	7	9	11	1	0	19
ISSSTE	21	15	2	0	0	0	0	0	4
ISSEMyM	46	14	2	1	1	1	2	0	25
Tlatlaya	34	24	5	1	1	0	1	0	2
ISEM	25	16	4	1	1	0	1	0	2
SDIFEM	1	1	0	0	0	0	0	0	0
ISSSTE	2	2	0	0	0	0	0	0	0
ISSEMyM	6	5	1	0	0	0	0	0	0

(Continúa)

Consultorios médicos por municipio e institución
según tipo de atención
2012

Cuadro 1.6

Municipio Institución	Total	Generales	Dentales	Cirugía	Ginecobs- tetricia	Medicina interna	Pediatría	Trauma- tología	Otros ^{a/}
Toluca	672	258	98	17	22	12	12	12	241
ISEM	206	86	18	5	9	4	4	3	77
SDIFEM	58	32	23	0	0	0	0	0	3
IMIEM	65	0	25	3	7	1	4	1	24
IMSS	168	76	15	6	1	3	1	4	62
ISSSTE	46	13	1	2	1	1	2	2	24
ISSEMyM	129	51	16	1	4	3	1	2	51
Tonanitla	5	3	2	0	0	0	0	0	0
ISEM	3	2	1	0	0	0	0	0	0
SDIFEM	2	1	1	0	0	0	0	0	0
Tonatico	12	6	3	0	1	0	1	0	1
ISEM	10	5	2	0	1	0	1	0	1
SDIFEM	2	1	1	0	0	0	0	0	0
Tultepec	36	30	6	0	0	0	0	0	0
ISEM	4	3	1	0	0	0	0	0	0
SDIFEM	30	25	5	0	0	0	0	0	0
ISSEMyM	2	2	0	0	0	0	0	0	0
Tultitlán	113	45	17	2	4	1	6	1	37
ISEM	36	24	3	1	2	0	2	0	4
SDIFEM	20	8	12	0	0	0	0	0	0
IMSS	9	8	1	0	0	0	0	0	0
ISSSTE	44	2	0	1	2	1	4	1	33
ISSEMyM	4	3	1	0	0	0	0	0	0
Valle de Bravo	54	22	8	2	4	2	3	1	12
ISEM	24	7	3	1	3	1	2	0	7
SDIFEM	2	1	1	0	0	0	0	0	0
IMSS	8	4	2	0	0	0	0	0	2
ISSSTE	1	1	0	0	0	0	0	0	0
ISSEMyM	19	9	2	1	1	1	1	1	3
Valle de Chalco Solidaridad	104	68	14	3	2	4	2	2	9
ISEM	55	37	7	1	1	1	1	1	6
SDIFEM	9	5	4	0	0	0	0	0	0
IMSS	26	20	2	1	0	2	0	1	0
ISSEMyM	14	6	1	1	1	1	1	0	3
Villa de Allende	16	15	1	0	0	0	0	0	0
ISEM	14	13	1	0	0	0	0	0	0
ISSSTE	1	1	0	0	0	0	0	0	0
ISSEMyM	1	1	0	0	0	0	0	0	0
Villa del Carbón	24	18	4	0	1	0	1	0	0
ISEM	22	16	4	0	1	0	1	0	0
SDIFEM	1	1	0	0	0	0	0	0	0
ISSEMyM	1	1	0	0	0	0	0	0	0
Villa Guerrero	34	21	8	0	1	0	1	0	3
ISEM	24	14	6	0	1	0	1	0	2
IMSS	3	1	1	0	0	0	0	0	1
ISSEMyM	7	6	1	0	0	0	0	0	0
Villa Victoria	45	31	6	1	1	0	1	0	5
ISEM	38	27	4	1	1	0	1	0	4
SDIFEM	1	0	1	0	0	0	0	0	0
IMSS	5	3	1	0	0	0	0	0	1
ISSEMyM	1	1	0	0	0	0	0	0	0
Xalatlaco	18	10	3	1	1	0	1	0	2
ISEM	16	9	2	1	1	0	1	0	2
SDIFEM	2	1	1	0	0	0	0	0	0
Xonacatlán	27	15	3	0	1	0	1	0	7
ISEM	25	14	2	0	1	0	1	0	7
SDIFEM	2	1	1	0	0	0	0	0	0
Zacazonapan	4	3	1	0	0	0	0	0	0
ISEM	3	2	1	0	0	0	0	0	0
ISSEMyM	1	1	0	0	0	0	0	0	0
Zacualpan	13	11	1	0	0	0	0	0	1
ISEM	12	10	1	0	0	0	0	0	1
ISSEMyM	1	1	0	0	0	0	0	0	0
Zinacantepec	62	43	10	0	1	0	1	0	7
ISEM	43	30	7	0	1	0	1	0	4

(Continúa)

Consultorios médicos por municipio e institución
según tipo de atención
2012

Cuadro 1.6

Municipio Institución	Total	Generales	Dentales	Cirugía	Ginecobs- tetricia	Medicina interna	Pediatría	Trauma- tología	Otros ^{a/}
SDIFEM	3	1	2	0	0	0	0	0	0
IMSS	14	10	1	0	0	0	0	0	3
ISSSTE	1	1	0	0	0	0	0	0	0
ISSEMyM	1	1	0	0	0	0	0	0	0
Zumpahuacán	15	10	4	0	1	0	0	0	0
ISEM	13	9	3	0	1	0	0	0	0
SDIFEM	2	1	1	0	0	0	0	0	0
Zumpango	86	27	6	3	2	2	5	1	40
ISEM	60	12	2	2	1	1	4	1	37
SDIFEM	7	5	2	0	0	0	0	0	0
IMSS	6	5	1	0	0	0	0	0	0
ISSSTE	2	1	0	0	0	0	0	0	1
ISSEMyM	11	4	1	1	1	1	1	0	2

^{a/} Incluye consultorios para Psiquiatría, Geriátrica, Hematología, Infectología, Medicina de Rehabilitación, Medicina del Dolor, Nefrología, Neurología, Alergología, Neumología, Nutrición, Oftalmología, Oncología, Ortopedia, Otorrinolaringología, Proctología, Angiología, Reumatología, Urología, Cardiología, Dermatología, Epidemiología, Gastroenterología, Fuente: IGCEM. Con información de la Secretaría de Salud. Departamento de Estadística, 2013.

Camas censables por institución según tipo de atención 2012

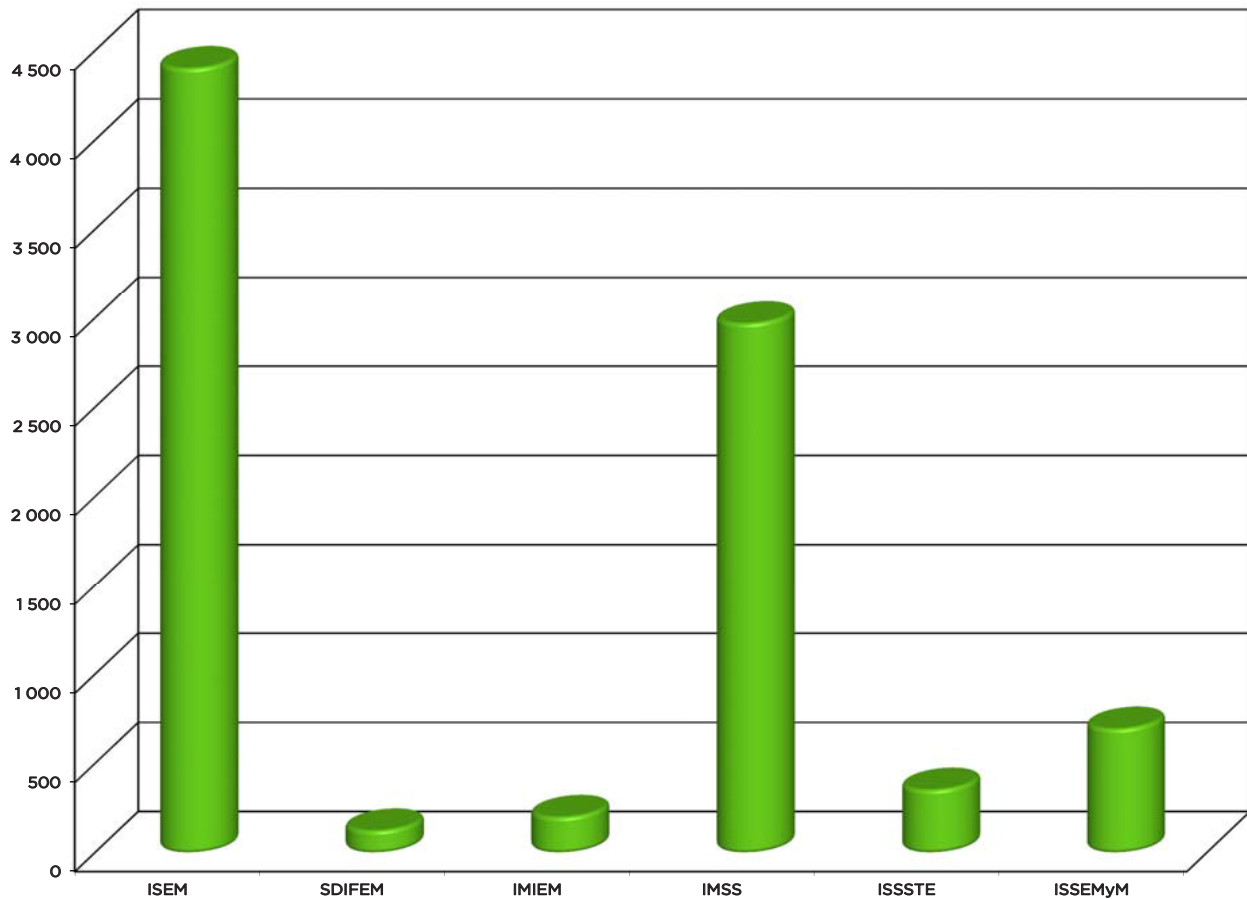
Cuadro 1.7

Institución	Camas censables							Incubadoras
	Total	Cirugía	Ginecobs-tetricia	Medicina Interna	Pediatría	Trauma-tología	Otros ^{a/}	
Total	8 762	1 419	1 913	1 638	1 267	72	2 453	483
ISEM	4 405	530	1 049	530	703	64	1 529	400
SDIFEM	127	0	127	0	0	0	0	0
IMIEM	203	30	90	9	0	2	72	38
IMSS	2 973	609	469	818	371	2	704	0
ISSSTE	356	111	62	112	59	0	12	2
ISSEMyM	698	139	116	169	134	4	136	43

^{a/} Incluye Hematología, Infectología, Nefrología, Neumología, Neurología, Oftalmología, Ortopedia, Otorrinolaringología, Proctología, Psiquiatría, Reumatología, Urología, Medicina General, Cardiología, Geriatria, entre otras.

Fuente: IGCEM. Con información de la Secretaría de Salud. Departamento de Estadística, 2013.

Camas censables por Institución



Fuente: Cuadro 1.7

**Camas censables por municipio
según tipo de atención
2012**

Cuadro 1.8

Institución	Camas censables							Incubadoras
	Total	Cirugía	Ginecobs- tetricia	Medicina Interna	Pediatría	Trauma- tología	Otros ^{a/}	
Total	8 762	1 419	1 913	1 638	1 267	72	2 453	483
Acambay de Ruiz Castañeda	18	2	10	2	3	0	1	3
Acolman	850	0	14	0	3	0	833	1
Almoloya de Juárez	0	0	0	0	0	0	0	1
Almoloya del Río	0	0	0	0	0	0	0	1
Amecameca	90	7	25	28	15	5	10	19
Atizapán	6	0	6	0	0	0	0	3
Atizapán de Zaragoza	213	49	67	43	43	0	11	27
Atlacomulco	99	16	31	16	18	2	16	5
Coacalco de Berriozábal	165	44	36	63	22	0	0	0
Coatepec Harinas	12	0	6	0	3	0	3	2
Coyotepec	9	0	9	0	0	0	0	0
Cuautitlán	144	38	39	39	28	0	0	35
Cuautitlán Izcalli	157	53	25	60	19	0	0	0
Chalco	217	1	81	44	57	0	1	13
Chimalhuacán	150	8	66	24	42	0	10	20
Ecatepec de Morelos	800	166	182	202	180	25	45	40
Ecatzingo	0	0	0	0	0	0	0	6
El Oro	8	0	4	0	2	0	2	2
Huehuetoca	18	5	5	5	3	0	0	4
Hueyoxtla	35	6	17	5	6	0	1	2
Huixquilucan	8	0	8	0	0	0	0	0
Isidro Fabela	0	0	0	0	0	0	0	1
Ixtapaluca	946	46	32	93	77	1	697	5
Ixtapan de La Sal	30	5	10	5	8	0	2	5
Ixtlahuaca	30	6	12	6	6	0	0	9
Jilotepec	31	3	11	6	8	3	0	7
Jiquipilco	18	0	18	0	0	0	0	1
La Paz	197	52	51	53	38	0	3	2
Luvianos	10	0	0	0	0	0	10	10
Malinalco	12	0	8	0	3	0	1	3
Melchor Ocampo	8	0	8	0	0	0	0	0
Metepec	222	73	10	119	8	0	12	3
Nauclpan de Juárez	144	35	53	29	27	0	0	4
Nezahualcóyotl	350	86	100	70	84	0	10	23
Nicolás Romero	20	3	12	3	2	0	0	0
Otumba	12	1	6	2	3	0	0	5
Otzolotepec	6	0	6	0	0	0	0	0
San Felipe del Progreso	60	3	21	11	22	3	0	12
San José del Rincón	30	0	20	0	10	0	0	13
Sultepec	8	0	0	0	2	0	6	2
Tecámac	272	95	44	99	34	0	0	7
Tejupilco	61	10	21	13	15	2	0	2
Temascalcingo	2	0	0	0	0	0	2	0
Temascaltepec	18	3	6	3	6	0	0	3
Temoaya	16	2	9	3	0	1	1	1
Tenancingo	80	17	30	13	17	0	3	4
Tenango del Valle	13	2	8	0	2	0	1	6
Tepetlaoxtoc	0	0	0	0	0	0	0	1
Tepetlixpa	18	4	8	0	6	0	0	3
Tepotztlán	5	0	5	0	0	0	0	0
Tequixquiac	6	0	6	0	0	0	0	0
Texcaltitlán	8	0	4	0	0	0	4	2
Texcoco	258	69	75	65	42	0	7	10
Tiangustenco	0	0	0	0	0	0	0	2
Tlalnepantla de Baz	823	110	251	142	123	0	197	18
Tlatlaya	18	6	6	0	3	0	3	5
Toluca	1 374	236	236	240	143	28	491	87
Tultepec	28	0	28	0	0	0	0	0

(Continúa)

**Camas censables por municipio
según tipo de atención
2012**

Cuadro 1.8

Institución	Camas censables							Incubadoras
	Total	Cirugía	Ginecobs- tetricia	Medicina Interna	Pediatría	Trauma- tología	Otros ^{a/}	
Tultitlán	250	63	73	64	50	0	0	0
Valle de Bravo	64	13	20	11	14	2	4	9
Valle de Chalco Solidaridad	77	2	30	15	17	0	13	11
Villa Guerrero	8	0	4	0	0	0	4	1
Villa Victoria	12	0	0	0	2	0	10	1
Xalatlaco	12	3	6	0	3	0	0	2
Xonacatlán	18	0	6	2	6	0	4	2
Zacualpan	12	3	3	0	2	0	4	3
Zinacantepec	0	0	0	0	0	0	0	1
Zumpango	176	40	25	40	40	0	31	13

^{a/} Incluye Hematología, Infectología, Nefrología, Neumología, Neurología, Oftalmología, Ortopedia, Otorrinolaringología, Proctología, Psiquiatría, Reumatología, Urología, Medicina General, Cardiología, Geriatria, entre otras.

Fuente: IGECEM. Con información de la Secretaría de Salud. Departamento de Estadística, 2013.

Camas censables por municipio e institución según tipo de atención 2012

Cuadro 1.9

Institución	Camas censables							Incubadoras
	Total	Cirugía	Ginecobs-tetricia	Medicina Interna	Pediatría	Traumatología	Otros ^{a/}	
Total	8 762	1 419	1 913	1 638	1 267	72	2 453	483
ISEM	4 405	530	1 049	530	703	64	1 529	400
SDIFEM	127	0	127	0	0	0	0	0
IMIEM	203	30	90	9	0	2	72	38
IMSS	2 973	609	469	818	371	2	704	0
ISSSTE	356	111	62	112	59	0	12	2
ISSEMyM	698	139	116	169	134	4	136	43
Acambay de Ruiz Castañeda	18	2	10	2	3	0	1	3
ISEM	18	2	10	2	3	0	1	3
Acolman	850	0	14	0	3	0	833	1
ISEM	850	0	14	0	3	0	833	1
Almoloya de Juárez	0	0	0	0	0	0	0	1
ISEM	0	0	0	0	0	0	0	1
Almoloya del Río	0	0	0	0	0	0	0	1
ISEM	0	1	0	0	0	0	0	1
Amecameca	90	7	25	28	15	5	10	19
ISEM	90	7	25	28	15	5	10	19
Atizapán	6	0	6	0	0	0	0	3
ISEM	6	0	6	0	0	0	0	3
Atizapán de Zaragoza	213	49	67	43	43	0	11	27
ISEM	213	49	67	43	43	0	11	27
Atlacomulco	99	16	31	16	18	2	16	5
ISEM	75	12	22	12	14	0	15	5
ISSEMyM	24	4	9	4	4	2	1	0
Coacalco de Berriozábal	165	44	36	63	22	0	0	0
SDIFEM	5	0	5	0	0	0	0	0
IMSS	160	44	31	63	22	0	0	0
Coatepec Harinas	12	0	6	0	3	0	3	2
ISEM	12	0	6	0	3	0	3	2
Coyotepec	9	0	9	0	0	0	0	0
SDIFEM	9	0	9	0	0	0	0	0
Cuautitlán	144	38	39	39	28	0	0	35
ISEM	144	38	39	39	28	0	0	35
Cuautitlán Izcalli	157	53	25	60	19	0	0	0
SDIFEM	18	0	18	0	0	0	0	0
IMSS	138	53	6	60	19	0	0	0
ISSEMyM	1	0	1	0	0	0	0	0
Chalco	217	34	81	44	57	0	1	13
ISEM	120	9	63	9	38	0	1	13
IMSS	97	25	18	35	19	0	0	0
Chimalhuacán	150	8	66	24	42	0	10	20
ISEM	150	8	66	24	42	0	10	20
Ecatepec de Morelos	800	166	182	202	180	25	45	40
ISEM	267	47	69	47	59	25	20	40
SDIFEM	9	0	9	0	0	0	0	0
IMSS	428	104	87	138	99	0	0	0
ISSEMyM	96	15	17	17	22	0	25	0
Ecatzingo	0	0	0	0	0	0	0	6
ISSEMyM	0	0	0	0	0	0	0	6
El Oro	8	0	4	0	2	0	2	2
ISEM	8	0	4	0	2	0	2	2
Huehuetoca	18	5	5	5	3	0	0	4
ISEM	18	5	5	5	3	0	0	4
Hueypanotla	35	6	17	5	6	0	1	2
ISEM	30	6	12	5	6	0	1	2
SDIFEM	5	0	5	0	0	0	0	0
Huixquilucan	8	0	8	0	0	0	0	0
ISEM	8	0	8	0	0	0	0	0
Isidro Fabela	0	0	0	0	0	0	0	1
ISEM	0	0	0	0	0	0	0	1
Ixtapaluca	946	46	32	93	77	1	697	5
ISEM	519	6	32	13	59	0	409	5

(Continúa)

Camas censables por municipio e institución según tipo de atención 2012

Cuadro 1.9

Institución	Camas censables							Incubadoras
	Total	Cirugía	Ginecobs-tetricia	Medicina Interna	Pediatría	Traumatología	Otros ^{a/}	
IMSS	427	40	0	80	18	1	288	0
Ixtapan de La Sal	30	5	10	5	8	0	2	5
ISEM	30	5	10	5	8	0	2	5
Ixtlahuaca	30	6	12	6	6	0	0	9
ISEM	30	6	12	6	6	0	0	9
Jilotepec	31	3	11	6	8	3	0	7
ISEM	30	3	10	6	8	3	0	7
ISSEMyM	1	0	1	0	0	0	0	0
Jiquipilco	18	0	18	0	0	0	0	1
ISEM	18	0	18	0	0	0	0	1
La Paz	197	52	51	53	38	0	3	2
ISEM	30	0	22	0	5	0	3	2
IMSS	167	52	29	53	33	0	0	0
Luvianos	10	0	0	0	0	0	10	10
ISEM	10	0	0	0	0	0	10	10
Malinalco	12	0	8	0	3	0	1	3
ISEM	12	0	8	0	3	0	1	3
Melchor Ocampo	8	0	8	0	0	0	0	0
SDIFEM	8	0	8	0	0	0	0	0
Metepec	222	73	10	119	8	0	12	3
ISEM	0	0	0	0	0	0	0	1
ISSSTE	80	25	10	25	8	0	12	2
ISSEMyM	142	48	0	94	0	0	0	0
Naucalpan de Juárez	144	35	53	29	27	0	0	4
ISEM	144	35	53	29	27	0	0	4
Nezahualcóyotl	350	86	100	70	84	0	10	23
ISEM	288	80	73	64	71	0	0	23
SDIFEM	10	0	10	0	0	0	0	0
ISSEMyM	52	6	17	6	13	0	10	0
Nicolás Romero	20	3	12	3	2	0	0	0
ISEM	20	3	12	3	2	0	0	0
Otumba	12	1	6	2	3	0	0	5
ISEM	12	1	6	2	3	0	0	5
Otzolotepec	6	0	6	0	0	0	0	0
ISEM	6	0	6	0	0	0	0	0
San Felipe del Progreso	60	3	21	11	22	3	0	12
ISEM	60	3	21	11	22	3	0	12
San José del Rincón	30	0	20	0	10	0	0	13
ISEM	30	0	20	0	10	0	0	13
Sultepec	8	0	0	0	2	0	6	2
ISEM	8	0	0	0	2	0	6	2
Tecámac	272	95	44	99	34	0	0	7
ISEM	18	3	9	3	3	0	0	7
IMSS	254	92	35	96	31	0	0	0
Tejupilco	61	10	21	13	15	2	0	2
ISEM	60	10	20	13	15	2	0	2
ISSEMyM	1	0	1	0	0	0	0	0
Temascalcingo	2	0	0	0	0	0	2	0
ISEM	2	0	0	0	0	0	2	0
Temascaltepec	18	3	6	3	6	0	0	3
ISEM	18	3	6	3	6	0	0	3
Temoaya	16	2	9	3	0	1	1	1
ISEM	16	2	9	3	0	1	1	1
Tenancingo	80	17	30	13	17	0	3	4
ISEM	60	12	25	8	12	0	3	4
ISSEMyM	20	5	5	5	5	0	0	0
Tenango del Valle	13	2	8	0	2	0	1	6
ISEM	13	2	8	0	2	0	1	6
Tepetlaoxtoc	0	0	0	0	0	0	0	1
ISEM	0	0	0	0	0	0	0	1
Tepetlixpa	18	4	8	0	6	0	0	3
ISEM	18	4	8	0	6	0	0	3
Tepotztlán	5	0	5	0	0	0	0	0
SDIFEM	5	0	5	0	0	0	0	0

(Continúa)

Camas censables por municipio e institución según tipo de atención 2012

Cuadro 1.9

Institución	Camas censables							Incubadoras
	Total	Cirugía	Ginecobs- tetricia	Medicina Interna	Pediatría	Trauma- tología	Otros ^{a/}	
Tequixquiac	6	0	6	0	0	0	0	0
SDIFEM	6	0	6	0	0	0	0	0
Texcaltitlán	8	0	4	0	0	0	4	2
ISEM	8	0	4	0	0	0	4	2
Texcoco	258	69	75	65	42	0	7	10
ISEM	56	13	26	9	4	0	4	10
IMSS	183	53	42	53	35	0	0	0
ISSEMyM	19	3	7	3	3	0	3	0
Tianguistenco	0	0	0	0	0	0	0	2
ISEM	0	0	0	0	0	0	0	2
Tlalnepantla de Baz	823	110	251	142	123	0	197	18
ISEM	134	8	43	13	35	0	35	18
IMSS	582	69	193	114	71	0	135	0
ISSEMyM	107	33	15	15	17	0	27	0
Tlatlaya	18	6	6	0	3	0	3	5
ISEM	18	6	6	0	3	0	3	5
Toluca	1 374	236	236	240	143	28	491	87
ISEM	387	88	78	67	50	25	79	14
IMIEM	203	30	90	9	0	2	72	38
IMSS	537	77	28	126	24	1	281	0
ISSSTE	80	28	13	28	11	0	0	0
ISSEMyM	167	13	27	10	58	0	59	35
Tultepec	28	0	28	0	0	0	0	0
SDIFEM	28	0	28	0	0	0	0	0
Tultitlán	250	63	73	64	50	0	0	0
ISEM	30	5	10	5	10	0	0	0
SDIFEM	24	0	24	0	0	0	0	0
ISSSTE	196	58	39	59	40	0	0	0
Valle de Bravo	64	13	20	11	14	2	4	9
ISEM	44	9	15	7	9	0	4	8
ISSEMyM	20	4	5	4	5	2	0	1
Valle de Chalco Solidaridad	77	2	30	15	17	0	13	11
ISEM	61	0	24	11	13	0	13	11
ISSEMyM	16	2	6	4	4	0	0	0
Villa Guerrero	8	0	4	0	0	0	4	1
ISEM	8	0	4	0	0	0	4	1
Villa Victoria	12	0	0	0	2	0	10	1
ISEM	12	0	0	0	2	0	10	1
Xalatlaco	12	3	6	0	3	0	0	2
ISEM	12	3	6	0	3	0	0	2
Xonacatlán	18	0	6	2	6	0	4	2
ISEM	18	0	6	2	6	0	4	2
Zacualpan	12	3	3	0	2	0	4	3
ISEM	12	3	3	0	2	0	4	3
Zinacantepec	0	0	0	0	0	0	0	1
ISEM	0	0	0	0	0	0	0	1
Zumpango	176	40	25	40	40	0	31	13
ISEM	144	34	20	33	37	0	20	12
ISSEMyM	32	6	5	7	3	0	11	1

^{a/} Incluye Hematología, Infectología, Nefrología, Neumología, Neurología, Oftalmología, Ortopedia, Otorrinolaringología, Proctología, Psiquiatría, Reumatología, Urología, Medicina General, Fuente: IGECEM. Con información de la Secretaría de Salud. Departamento de Estadística, 2013.

Camas no censables por institución según tipo de atención 2012

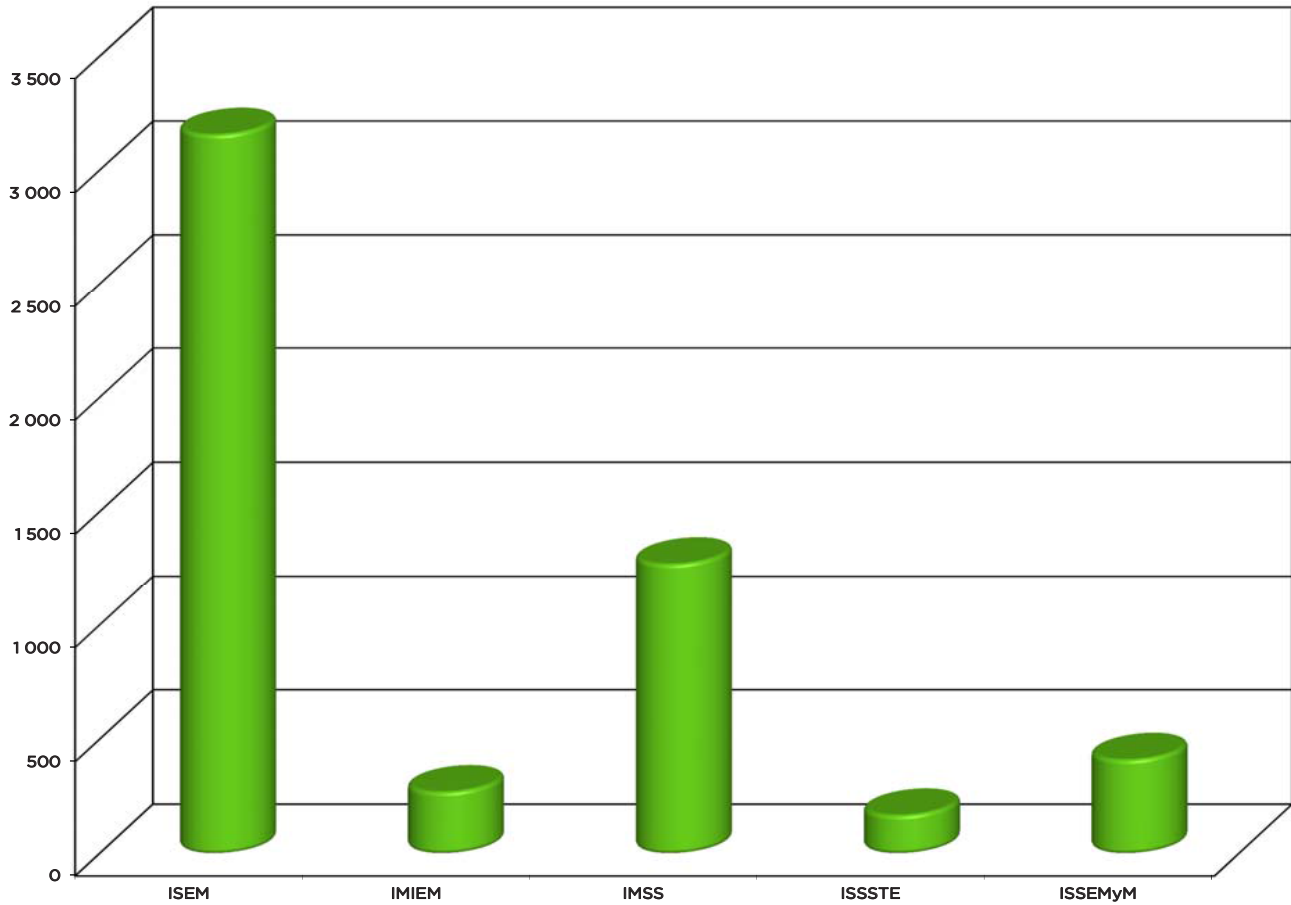
Cuadro 1.10

Institución	Camas no censables							Incubadoras
	Total	Aplicación de tratamiento	Camas y camillas de urgencias	Cunas de recién nacidos	Recuperación	Terapia Intensiva	Otros ^{a/}	
Total	5 288	102	904	775	1 046	603	1 858	152
ISEM	3 160	4	359	433	618	350	1 396	0
IMIEM	272	15	23	80	5	13	136	0
IMSS	1 273	0	429	207	381	119	137	135
ISSSTE	170	0	48	6	6	11	99	17
ISSEMyM	413	83	45	49	36	110	90	0

^{a/} Incluye Camas de Trabajo de Parto, de Corta Estancia y Canastillas.

Fuente: IGECEM. Con información de la Secretaría de Salud. Departamento de Estadística, 2013.

Camas no censables por Institución



Fuente: Cuadro 1.10

**Camas no censables por municipio
según tipo de atención
2012**

Cuadro 1.11

Municipio	Camas no censables							Incubadoras
	Total	Aplicación de tratamiento	Camas y camillas de urgencias	Cunas de recién nacidos	Recuperación	Terapia Intensiva	Otros ^{a/}	
Total	5 288	102	904	775	1 046	603	1 858	152
Acambay de Ruiz Castañeda	26	0	4	16	4	0	2	0
Acolman	38	0	0	3	4	0	31	0
Aculco	4	0	0	1	1	0	2	0
Almoloya de Alquisiras	8	1	0	0	0	0	7	0
Almoloya de Juárez	4	0	0	0	4	0	0	0
Almoloya del Río	9	0	0	3	2	0	4	0
Amatepec	10	0	0	3	0	0	7	0
Amecameca	90	1	13	13	39	10	14	0
Apaxco	11	0	3	7	0	0	1	0
Atenco	14	0	0	0	2	0	12	0
Atizapán	14	0	0	0	3	0	11	0
Atizapán de Zaragoza	111	0	11	23	11	28	38	0
Atlacomulco	81	1	20	12	10	12	27	0
Atlautla	4	0	0	0	2	0	2	0
Axapusco	7	0	0	5	1	0	1	0
Calimaya	9	0	0	0	0	0	9	0
Coacalco De Berriozábal	94	0	42	16	32	0	4	6
Coatepec Harinas	22	0	0	0	6	0	16	0
Cocotitlán	16	0	0	0	0	0	16	0
Coyotepec	4	0	0	0	2	0	2	0
Cuautitlán	71	0	15	8	12	16	20	0
Cuautitlán Izcalli	67	3	44	0	16	4	0	2
Chalco	141	0	42	21	32	24	22	5
Chapa de Mota	12	0	0	0	0	0	12	0
Chapultepec	4	0	0	0	2	0	2	0
Chiconcuac	5	0	0	0	0	0	5	0
Chimalhuacán	116	0	24	28	24	15	25	0
Donato Guerra	8	0	0	0	0	0	8	0
Ecatepec de Morelos	481	6	123	91	118	67	76	47
Ecatzingo	2	0	0	2	0	0	0	0
El Oro	28	0	2	14	4	0	8	0
Huehuetoca	20	0	2	7	3	0	8	0
Hueyoxtla	41	0	5	7	14	0	15	0
Huixquilucan	17	0	1	2	4	0	10	0
Isidro Fabela	3	0	0	0	0	0	3	0
Ixtapaluca	235	4	19	7	57	36	112	0
Ixtapan de La Sal	59	0	2	5	7	0	45	0
Ixtlahuaca	34	1	2	1	7	4	19	0
Jilotepec	34	0	12	4	8	0	10	0
Jilotzingo	19	0	0	0	0	0	19	0
Jiquipilco	54	1	5	13	11	0	24	0
Jocotitlán	9	0	0	3	2	0	4	0
Joquicingo	8	0	0	0	2	0	6	0
Juchitepec	17	0	1	3	3	0	10	0
La Paz	140	0	41	25	40	6	28	7
Lerma	6	0	0	0	2	0	4	0
Luvianos	19	0	4	4	4	0	7	0
Malinalco	20	0	4	6	6	0	4	0
Melchor Ocampo	16	0	0	0	5	0	11	0
Metepec	114	12	12	11	12	38	29	2
Morelos	8	0	0	2	2	0	4	0
Naucalpan de Juárez	118	20	16	0	12	24	46	0
Nextlalpan	7	0	0	3	2	0	2	0
Nezahualcóyotl	191	0	40	39	37	31	44	0
Nicolás Romero	43	0	8	7	4	6	18	0
Otumba	17	0	4	3	6	0	4	0
Otzoloapan	4	0	0	0	2	0	2	0
Otzolotepec	9	0	1	2	3	0	3	0
Ozumba	1	0	1	0	0	0	0	0
Papalotla	4	0	0	1	1	0	2	0

(Continúa)

**Camas no censables por municipio
según tipo de atención
2012**

Cuadro 1.11

Municipio	Camas no censables							Incubadoras
	Total	Aplicación de tratamiento	Camas y camillas de urgencias	Cunas de recién nacidos	Recuperación	Terapia Intensiva	Otros ^{a/}	
Polotitlán	5	0	0	2	0	0	3	0
Rayón	12	0	0	4	0	0	8	0
San Antonio La Isla	36	0	0	0	0	0	36	0
San Felipe del Progreso	27	0	12	3	7	0	5	0
San José del Rincón	51	0	11	10	6	9	15	0
San Martín de Las Pirámides	10	0	0	5	0	0	5	0
San Mateo Atenco	4	0	0	1	1	0	2	0
San Simón de Guerrero	4	0	0	1	1	0	2	0
Santo Tomás	20	0	0	0	0	0	20	0
Soyaniquilpan de Juárez	6	0	0	2	0	0	4	0
Sultepec	34	0	0	14	2	0	18	0
Tecámac	133	0	49	9	39	32	4	12
Tejupilco	52	0	3	15	10	12	12	0
Temamatla	8	0	0	0	2	0	6	0
Temascalapa	28	0	0	11	0	0	17	0
Temascalcingo	26	4	1	0	0	0	21	0
Temascaltepec	29	0	9	6	4	0	10	0
Temoaya	21	0	0	4	9	0	8	0
Tenancingo	63	0	11	7	8	18	19	0
Tenango del Valle	26	4	6	1	6	4	5	0
Teoloyucan	12	0	0	0	2	0	10	0
Teotihuacán	4	0	0	0	0	0	4	0
Tepetlaoxtoc	6	0	0	0	2	0	4	0
Tepetlixpa	26	0	2	11	3	0	10	0
Tepotzotlán	4	0	0	0	0	0	4	0
Tequixquiac	3	0	0	0	0	0	3	0
Texcaltitlán	51	0	0	6	2	0	43	0
Texcoco	141	0	42	17	33	33	16	13
Tezoyuca	2	0	2	0	0	0	0	0
Tiangustenco	17	0	3	5	2	4	3	0
Timilpan	3	0	0	0	1	0	2	0
Tlalmanalco	32	0	5	14	0	0	13	0
Tlalnepantla de Baz	326	0	57	44	118	50	57	43
Tlatlaya	68	17	5	16	2	6	22	0
Toluca	716	22	84	99	102	87	322	0
Tonatico	4	0	0	0	2	0	2	0
Tultepec	4	0	0	2	1	0	1	0
Tultitlán	159	0	38	10	19	8	84	15
Valle de Bravo	47	5	7	7	2	4	22	0
Valle de Chalco Solidaridad	53	1	18	4	21	0	9	0
Villa Guerrero	19	0	4	0	4	0	11	0
Villa Victoria	21	0	0	7	6	0	8	0
Xalatlaco	19	0	3	0	5	0	11	0
Xonacatlán	26	0	3	5	7	0	11	0
Zacualpan	13	0	0	2	4	0	7	0
Zinacantepec	2	0	0	1	0	0	1	0
Zumpahuacán	44	0	0	0	4	0	40	0
Zumpango	93	0	6	9	22	15	41	0

^{a/} Incluye Camas de Trabajo de Parto, de Corta Estancia y Canastillas.

Fuente: IGECEM. Con información de la Secretaría de Salud. Departamento de Estadística, 2013.

Camas no censables por municipio e institución según tipo de atención 2012

Cuadro 1.12

Municipio Institución	Camas no censables							Incubadoras
	Total	Aplicación de tratamiento	Camas y camillas de urgencias	Cunas de recién nacidos	Recuperación	Terapia Intensiva	Otros ^{a/}	
Total	5 288	102	904	775	1 046	603	1 858	152
ISEM	3 160	4	359	433	618	350	1 396	0
IMIEM	272	15	23	80	5	13	136	0
IMSS	1 273	0	429	207	381	119	137	135
ISSSTE	170	0	48	6	6	11	99	17
ISSEMyM	413	83	45	49	36	110	90	0
Acambay de Ruíz Castañeda	26	0	4	16	4	0	2	0
ISEM	26	0	4	16	4	0	2	0
Acolman	38	0	0	3	4	0	31	0
ISEM	38	0	0	3	4	0	31	0
Aculco	4	0	0	1	1	0	2	0
ISEM	4	0	0	1	1	0	2	0
Almoloya de Alquisiras	8	1	0	0	0	0	7	0
ISEM	7	1	0	0	0	0	7	0
ISSEMyM	1	1	0	0	0	0	0	0
Almoloya de Juárez	4	0	0	0	4	0	0	0
ISEM	4	0	0	0	4	0	0	0
Almoloya del Río	9	0	0	3	2	0	4	0
ISEM	9	0	0	3	2	0	4	0
Amatepec	10	0	0	3	0	0	7	0
ISEM	10	0	0	3	0	0	7	0
Amecameca	90	1	13	13	39	10	14	0
ISEM	89	0	13	13	39	10	14	0
ISSEMyM	1	1	0	0	0	0	0	0
Apaxco	11	0	3	7	0	0	1	0
ISEM	8	0	0	7	0	0	1	0
IMSS	3	0	3	0	0	0	0	0
Atenco	14	0	0	0	2	0	12	0
ISEM	14	0	0	0	2	0	12	0
Atizapán	14	0	0	0	3	0	11	0
ISEM	14	0	0	0	3	0	11	0
Atizapán de Zaragoza	111	0	11	23	11	28	38	0
ISEM	111	0	11	23	11	28	38	0
Atlacomulco	81	0	20	12	10	12	27	0
ISEM	74	0	20	10	10	10	24	0
ISSSTE	3	0	0	0	0	0	3	0
ISSEMyM	4	0	0	0	0	2	0	0
Atlautla	4	0	0	0	2	0	2	0
ISEM	4	0	0	0	2	0	2	0
Axapusco	7	0	0	5	1	0	1	0
ISEM	7	0	0	5	1	0	1	0
Calimaya	9	0	0	0	0	0	9	0
ISEM	9	0	0	0	0	0	9	0
Coacalco De Berriozábal	94	0	42	16	32	0	4	6
ISEM	7	0	0	2	1	0	4	0
IMSS	87	0	42	14	31	0	0	6
Coatepec Harinas	22	0	0	0	6	0	16	0
ISEM	22	0	0	0	6	0	16	0
Cocotitlán	16	0	0	0	0	0	16	0
ISEM	16	0	0	0	0	0	16	0
Coyotepec	4	0	0	0	2	0	2	0
ISEM	4	0	0	0	2	0	2	0
Cuautitlán	71	0	15	8	12	16	20	0
ISEM	71	0	15	8	12	16	20	0
Cuautitlán Izcalli	67	3	44	0	16	4	0	2
IMSS	58	0	42	0	16	0	0	2
ISSEMyM	9	3	2	0	0	4	0	0
Chalco	141	0	42	21	32	24	22	5
ISEM	72	0	10	0	16	24	22	0
IMSS	69	0	32	21	16	0	0	5

(Continúa)

Camas no censables por municipio e institución según tipo de atención 2012

Cuadro 1.12

Municipio Institución	Camas no censables							Incubadoras
	Total	Aplicación de tratamiento	Camas y camillas de urgencias	Cunas de recién nacidos	Recuperación	Terapia Intensiva	Otros ^{a/}	
Chapa de Mota	12	0	0	0	0	0	12	0
ISEM	12	0	0	0	0	0	12	0
Chapultepec	4	0	0	0	2	0	2	0
ISEM	4	0	0	0	2	0	2	0
Chiconcuac	5	0	0	0	0	0	5	0
ISEM	5	0	0	0	0	0	5	0
Chimalhuacán	116	0	24	28	24	15	25	0
ISEM	108	0	16	28	24	15	25	0
IMSS	6	0	6	0	0	0	0	0
ISSEMyM	2	0	2	0	0	0	0	0
Donato Guerra	8	0	0	0	0	0	8	0
ISEM	8	0	0	0	0	0	8	0
Ecatepec de Morelos	481	6	123	91	118	67	76	47
ISEM	138	0	19	0	40	31	48	0
IMSS	274	0	95	81	78	20	0	47
ISSSTE	6	0	0	0	0	0	6	0
ISSEMyM	63	6	9	10	0	16	22	0
Ecatzingo	2	0	0	2	0	0	0	0
ISEM	2	0	0	2	0	0	0	0
El Oro	28	0	2	14	4	0	8	0
ISEM	28	0	2	14	4	0	8	0
Huehuetoca	20	0	2	7	3	0	8	0
ISEM	20	0	2	7	3	0	8	0
Hueypoxtla	41	0	5	7	14	0	15	0
ISEM	41	0	5	7	14	0	15	0
Huixquilucan	17	0	1	2	4	0	10	0
ISEM	17	0	1	2	4	0	10	0
Isidro Fabela	3	0	0	0	0	0	3	0
ISEM	3	0	0	0	0	0	3	0
Ixtapaluca	235	4	19	7	57	36	112	0
ISEM	165	4	12	7	42	26	74	0
IMSS	70	0	7	0	15	10	38	0
Ixtapan de La Sal	59	0	2	5	7	0	45	0
ISEM	59	0	2	5	7	0	45	0
Ixtlahuaca	34	1	2	1	7	4	19	0
ISEM	31	0	2	0	7	3	19	0
ISSEMyM	3	1	0	1	0	1	0	0
Jilotepec	34	0	12	4	8	0	10	0
ISEM	31	0	9	4	8	0	10	0
IMSS	3	0	3	0	0	0	0	0
Jilotzingo	19	0	0	0	0	0	19	0
ISEM	19	0	0	0	0	0	19	0
Jiquipilco	54	1	5	13	11	0	24	0
ISEM	52	0	4	13	11	0	24	0
ISSEMyM	2	1	1	0	0	0	0	0
Jocotitlán	9	0	0	3	2	0	4	0
ISEM	9	0	0	3	2	0	4	0
Joquicingo	8	0	0	0	2	0	6	0
ISEM	8	0	0	0	2	0	6	0
Juchitepec	17	0	1	3	3	0	10	0
ISEM	16	0	0	3	3	0	10	0
IMSS	1	0	1	0	0	0	0	0
La Paz	140	0	41	25	40	6	28	7
ISEM	44	0	1	0	9	6	28	0
IMSS	96	0	40	25	31	0	0	7
Lerma	6	0	0	0	2	0	4	0
ISEM	6	0	0	0	2	0	4	0
Luvianos	19	0	4	4	4	0	7	0
ISEM	19	0	4	4	4	0	7	0
Malinalco	20	0	4	6	6	0	4	0
ISEM	20	0	4	6	6	0	4	0
Melchor Ocampo	16	0	0	0	5	0	11	0
ISEM	16	0	0	0	5	0	11	0

(Continúa)

Camas no censables por municipio e institución según tipo de atención 2012

Cuadro 1.12

Municipio Institución	Camas no censables							Incubadoras
	Total	Aplicación de tratamiento	Camas y camillas de urgencias	Cunas de recién nacidos	Recuperación	Terapia Intensiva	Otros ^{a/}	
Metepec	114	12	12	11	12	38	29	2
ISEM	18	0	0	1	0	0	17	0
ISSSTE	0	0	0	0	0	0	0	2
ISSEMyM	96	12	12	10	12	38	12	0
Morelos	8	0	0	2	2	0	4	0
ISEM	8	0	0	2	2	0	4	0
Naucalpan de Juárez	118	20	16	0	12	24	46	0
ISEM	45	0	16	0	12	5	12	0
ISSEMyM	73	20	0	0	0	19	34	0
Nextlalpan	7	0	0	3	2	0	2	0
ISEM	7	0	0	3	2	0	2	0
Nezahualcóyotl	191	0	40	39	37	31	44	0
ISEM	180	0	29	39	37	31	44	0
IMSS	11	0	11	0	0	0	0	0
Nicolás Romero	43	0	8	7	4	6	18	0
ISEM	27	0	3	2	4	0	18	0
ISSEMyM	16	0	5	5	0	6	0	0
Otumba	17	0	4	3	6	0	4	0
ISEM	17	0	4	3	6	0	4	0
Otzoloapan	4	0	0	0	2	0	2	0
ISEM	4	0	0	0	2	0	2	0
Otzolotepec	9	0	1	2	3	0	3	0
ISEM	9	0	1	2	3	0	3	0
Ozumba	1	0	1	0	0	0	0	0
IMSS	1	0	1	0	0	0	0	0
Papalotla	4	0	0	1	1	0	2	0
ISEM	4	0	0	1	1	0	2	0
Polotitlán	5	0	0	2	0	0	3	0
ISEM	5	0	0	2	0	0	3	0
Rayón	12	0	0	4	0	0	8	0
ISEM	12	0	0	4	0	0	8	0
San Antonio La Isla	36	0	0	0	0	0	36	0
ISEM	36	0	0	0	0	0	36	0
San Felipe del Progreso	27	0	12	3	7	0	5	0
ISEM	27	0	12	3	7	0	5	0
San José del Rincón	51	0	11	10	6	9	15	0
ISEM	51	0	11	10	6	9	15	0
San Martín de Las Pirámides	10	0	0	5	0	0	5	0
ISEM	10	0	0	5	0	0	5	0
San Mateo Atenco	4	0	0	1	1	0	2	0
ISEM	4	0	0	1	1	0	2	0
San Simón de Guerrero	4	0	0	1	1	0	2	0
ISEM	4	0	0	1	1	0	2	0
Santo Tomás	20	0	0	0	0	0	20	0
ISEM	20	0	0	0	0	0	20	0
Soyaniquilpan de Juárez	6	0	0	2	0	0	4	0
ISEM	6	0	0	2	0	0	4	0
Sultepec	34	0	0	14	2	0	18	0
ISEM	34	0	0	14	2	0	18	0
Tecámac	133	0	49	9	39	32	4	12
ISEM	17	0	5	3	5	0	4	0
IMSS	116	0	44	6	34	32	0	12
Tejupilco	52	0	3	15	10	12	12	0
ISEM	52	0	3	15	10	12	12	0
Temamatla	8	0	0	0	2	0	6	0
ISEM	8	0	0	0	2	0	6	0
Temascalapa	28	0	0	11	0	0	17	0
ISEM	28	0	0	11	0	0	17	0
Temascalcingo	26	4	1	0	0	0	21	0
ISEM	21	0	0	0	0	0	21	0
ISSEMyM	5	4	1	0	0	0	0	0
Temascaltepec	29	0	9	6	4	0	10	0
ISEM	29	0	9	6	4	0	10	0

(Continúa)

Camas no censables por municipio e institución según tipo de atención 2012

Cuadro 1.12

Municipio Institución	Camas no censables							Incubadoras
	Total	Aplicación de tratamiento	Camas y camillas de urgencias	Cunas de recién nacidos	Recuperación	Terapia Intensiva	Otros ^{a/}	
Temoaya	21	0	0	4	9	0	8	0
ISEM	21	0	0	4	9	0	8	0
Tenancingo	63	0	11	7	8	18	19	0
ISEM	63	0	11	7	8	18	19	0
Tenango del Valle	26	4	6	1	6	4	5	0
ISEM	16	0	4	1	6	0	5	0
ISSEMyM	10	4	2	0	0	4	0	0
Teoloyucan	12	0	0	0	2	0	10	0
ISEM	12	0	0	0	2	0	10	0
Teotihuacán	4	0	0	0	0	0	4	0
ISEM	4	0	0	0	0	0	4	0
Tepetlaoxtoc	6	0	0	0	2	0	4	0
ISEM	6	0	0	0	2	0	4	0
Tepetlixpa	26	0	2	11	3	0	10	0
ISEM	26	0	2	11	3	0	10	0
Tepotzotlán	4	0	0	0	0	0	4	0
ISEM	4	0	0	0	0	0	4	0
Tequixquiac	3	0	0	0	0	0	3	0
ISEM	3	0	0	0	0	0	3	0
Texcaltitlán	51	0	0	6	2	0	43	0
ISEM	51	0	0	6	2	0	43	0
Texcoco	141	0	42	17	33	33	16	13
ISEM	53	0	10	5	9	13	16	0
IMSS	88	0	32	12	24	20	0	13
Tezoyuca	2	0	2	0	0	0	0	0
IMSS	2	0	2	0	0	0	0	0
Tianguistenco	17	0	3	5	2	4	3	0
ISEM	5	0	0	0	2	0	3	0
ISSEMyM	12	0	3	5	0	4	0	0
Timilpan	3	0	0	0	1	0	2	0
ISEM	3	0	0	0	1	0	2	0
Tlalmanalco	32	0	5	14	0	0	13	0
ISEM	27	0	0	14	0	0	13	0
IMSS	5	0	5	0	0	0	0	0
Tlalnepantla de Baz	326	0	57	44	118	50	57	43
ISEM	96	0	20	6	14	26	30	0
IMSS	230	0	37	38	104	24	27	43
Tlatlaya	68	17	5	16	2	6	22	0
ISEM	12	0	0	0	2	0	10	0
ISSEMyM	56	17	5	16	0	6	12	0
Toluca	716	22	84	99	102	87	322	0
ISEM	238	0	32	9	53	52	92	0
IMIEM	272	15	23	80	5	13	136	0
IMSS	128	0	13	10	20	13	72	0
ISSSTE	31	0	16	0	0	3	12	0
ISSEMyM	47	7	0	0	24	6	10	0
Tonatico	4	0	0	0	2	0	2	0
ISEM	4	0	0	0	2	0	2	0
Tultepec	4	0	0	2	1	0	1	0
ISEM	4	0	0	2	1	0	1	0
Tultitlán	159	0	38	10	19	8	84	15
ISEM	26	0	3	4	13	0	6	0
IMSS	3	0	3	0	0	0	0	0
ISSSTE	130	0	32	6	6	8	78	15
Valle de Bravo	47	5	7	7	2	4	22	0
ISEM	36	0	5	7	2	0	22	0
ISSEMyM	11	5	2	0	0	4	0	0
Valle de Chalco Solidaridad	53	1	18	4	21	0	9	0
ISEM	32	0	10	4	9	0	9	0
IMSS	19	0	7	0	12	0	0	0
ISSEMyM	2	1	1	0	0	0	0	0

(Continúa)

Camas no censables por municipio e institución
según tipo de atención
2012

Cuadro 1.12

Municipio Institución	Camas no censables							Incuba- doras
	Total	Aplicación de tratamiento	Camas y camillas de urgencias	Cunas de recién nacidos	Recuperación	Terapia Intensiva	Otros ^{a/}	
Villa Guerrero	19	0	4	0	4	0	11	0
ISEM	19	0	4	0	4	0	11	0
Villa Victoria	21	0	0	7	6	0	8	0
ISEM	21	0	0	7	6	0	8	0
Xalatlaco	19	0	3	0	5	0	11	0
ISEM	19	0	3	0	5	0	11	0
Xonacatlán	26	0	3	5	7	0	11	0
ISEM	26	0	3	5	7	0	11	0
Zacualpan	13	0	0	2	4	0	7	0
ISEM	13	0	0	2	4	0	7	0
Zinacantepec	2	0	0	1	0	0	1	0
ISEM	2	0	0	1	0	0	1	0
Zumpahuacán	44	0	0	0	4	0	40	0
ISEM	44	0	0	0	4	0	40	0
Zumpango	93	0	6	9	22	15	41	0
ISEM	90	0	3	9	22	15	41	0
IMSS	3	0	3	0	0	0	0	0

^{a/} Incluye Camas de Trabajo de Parto, de Corta Estancia y Canastillas.

Fuente: IGECEM. Con información de la Secretaría de Salud. Departamento de Estadística, 2013.

2. Recursos Humanos

Personal médico por institución
según tipo de atención^{a/}
2012

Cuadro 2.1
(1a. parte)

Institución	Total	Generales	Ginecobstetras	Pediatras	Cirujanos
Total	21 098	8 055	1 340	2 575	808
ISEM	9 009	3 140	692	660	370
SDIFEM	665	564	34	21	8
IMIEM	347	6	46	36	13
IMSS	8 482	3 539	425	1 704	243
ISSSTE	680	334	31	33	48
ISSEMyM	1 915	472	112	121	126

Personal médico por institución
según tipo de atención^{a/}
2012

Cuadro 2.1
(2a. parte y última)

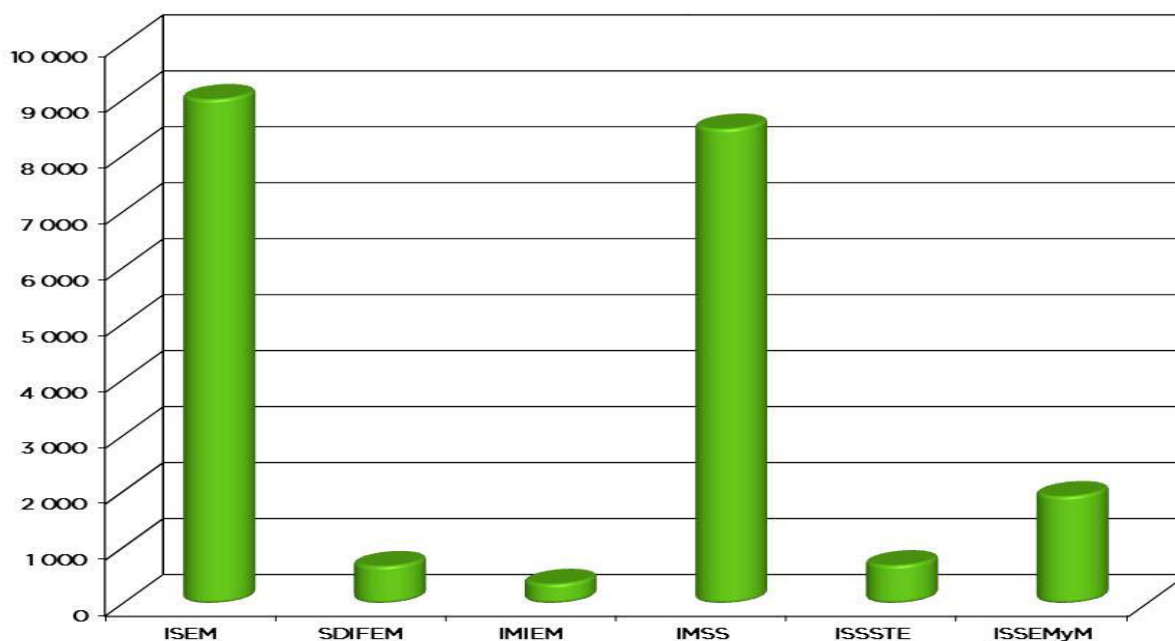
Institución	Internistas	Residentes	Pasantes	Internos de pregrado	Otros ^{b/}
Total	1 010	1 133	842	764	4 571
ISEM	336	459	764	414	2 174
SDIFEM	9	0	0	0	29
IMIEM	5	109	0	5	127
IMSS	541	210	78	276	1 466
ISSSTE	29	1	0	16	188
ISSEMyM	90	354	0	53	587

^{a/} No incluye odontólogos.

^{b/} Incluye Oftalmólogos, Traumatólogos, Otorrinolaringólogos, Anestesiólogos, Psiquiatras, Endocrinólogos, Cardiólogos, Urólogos, Neumólogos, Neurólogos, Neurocirujanos, Oncólogos, Hematólogos, Ortopedista, Proctólogos, Nefrólogos, Reumatólogos, Infectólogos, Geriátras, Alergólogos, Dermatólogos, Radiólogos.

Fuente: IGCEM. Con información de la Secretaría de Salud. Departamento de Estadística, 2013.

Personal médico por Institución



Fuente: Cuadro 2.1

Municipio	Total	Generales	Ginecobstetras	Pediatras	Cirujanos
Total	21 098	8 055	1 340	2 575	808
Acambay de Ruiz Castañeda	72	29	5	4	2
Acolman	175	69	12	8	2
Aculco	46	29	1	4	0
Almoloya de Alquisiras	19	12	0	1	0
Almoloya de Juárez	83	54	5	2	0
Almoloya del Río	13	9	1	1	0
Amanalco	14	5	0	0	0
Amatepec	42	32	0	1	0
Amecameca	101	34	12	9	8
Apaxco	33	21	0	1	0
Atenco	31	22	1	2	0
Atizapán	36	14	7	6	0
Atizapán de Zaragoza	473	138	41	74	15
Atlacomulco	233	75	26	32	13
Atlautla	17	10	0	0	0
Axapusco	19	11	1	1	0
Ayapango	4	2	0	0	0
Calimaya	15	7	0	0	0
Capulhuac	14	10	0	0	0
Coacalco de Berriozábal	282	104	29	21	12
Coatepec Harinas	60	27	3	2	6
Cocotitlán	16	9	1	2	0
Coyotepec	16	9	2	1	1
Cuautitlán	297	65	21	36	17
Cuautitlán Izcalli	466	222	18	19	20
Chalco	389	117	48	26	15
Chapa de Mota	23	14	0	0	0
Chapultepec	15	10	2	1	0
Chiautla	21	9	1	1	0
Chicoloapan	45	36	0	0	0
Chiconcuac	13	9	1	2	0
Chimalhuacán	381	170	40	26	9
Donato Guerra	19	9	0	0	0
Ecatepec de Morelos	2 226	609	165	158	121
Ecatzingo	10	6	0	0	0
El Oro	55	30	2	7	1
Huehuetoca	56	20	10	7	1
Hueypoxtla	48	17	7	6	3
Huixquilucan	178	115	7	29	1
Isidro Fabela	12	8	1	0	0
Ixtapaluca	1 555	791	26	281	6
Ixtapan de la Sal	104	35	11	15	6
Ixtapan del Oro	14	11	0	0	0
Ixtlahuaca	184	81	13	28	9
Jaltenco	29	18	3	4	0
Jilotepec	134	67	10	11	6
Jilotzingo	22	12	1	4	0
Jiquipilco	58	31	4	1	1
Jocotitlán	34	19	0	2	0
Joquicingo	18	10	0	2	0
Juchitepec	17	12	0	0	0
La Paz	374	72	44	36	26
Lerma	132	74	4	31	0
Luvianos	42	31	1	1	2
Malinalco	54	25	6	6	3
Melchor Ocampo	20	13	2	2	0
Metepec	485	117	1	45	27
Mexicaltzingo	7	6	0	0	0
Morelos	23	12	0	0	0
Naucalpan de Juárez	746	360	29	177	17
Nextlalpan	15	9	1	1	0
Nezahualcóyotl	1 033	423	59	57	37
(Continúa)					

**Personal médico por municipio
según tipo de atención^{a/}
2012**

**Cuadro 2.2
(1a. parte)**

Municipio	Total	Generales	Ginecobstetras	Pediatras	Cirujanos
Nicolás Romero	206	113	5	58	1
Nopaltepec	13	8	0	2	0
Ocoyoacac	13	7	0	0	0
Ocuilán	16	4	0	0	0
Otumba	61	27	7	7	1
Otzoloapan	7	6	0	0	0
Otzolotepec	62	34	8	5	0
Ozumba	21	18	0	1	0
Papalotla	3	1	0	0	0
Polotitlán	17	10	0	0	0
Rayón	12	8	0	0	0
San Antonio la Isla	14	10	0	1	0
San Felipe del Progreso	123	45	10	6	6
San José del Rincón	95	53	5	4	3
San Martín de las Pirámides	28	17	3	3	0
San Mateo Atenco	136	68	2	52	0
San Simón de Guerrero	18	12	0	0	0
Santo Tomás	14	14	0	0	0
Soyaniquilpan de Juárez	18	12	1	1	0
Sultepec	45	28	1	4	2
Tecámac	198	16	47	31	23
Tejupilco	190	102	11	14	14
Temamatla	12	10	0	0	0
Temascalapa	21	8	1	2	0
Temascalcingo	43	31	0	0	0
Temascaltepec	58	32	4	2	1
Temoaya	93	40	6	10	4
Tenancingo	181	44	19	32	16
Tenango del Aire	13	7	1	1	0
Tenango del Valle	127	63	7	32	5
Teoloyucan	20	16	0	0	0
Teotihuacán	22	12	0	1	0
Tepetlaoxtoc	17	11	1	1	0
Tepetlixpa	35	16	5	4	1
Tepotzotlán	31	20	3	1	0
Tequixquiac	17	10	2	0	0
Texcaltitlán	37	19	2	4	2
Texcalyacac	11	9	0	0	0
Texcoco	583	100	47	51	34
Tezoyuca	7	5	0	0	0
Tianguistenco	76	46	4	14	0
Timilpan	19	15	0	0	0
Tlalmanalco	36	30	0	1	0
Tlalnepantla de Baz	1 996	634	171	315	101
Tlatlaya	67	45	2	2	3
Toluca	3 605	1 149	180	569	124
Tonanitla	4	3	0	0	0
Tonatico	13	11	0	0	0
Tultepec	36	24	2	2	3
Tultitlán	328	96	31	29	25
Valle de Bravo	151	62	13	30	11
Valle de Chalco Solidaridad	247	115	19	15	12
Villa de Allende	28	18	0	0	0
Villa del Carbón	28	21	0	1	0
Villa Guerrero	58	26	4	8	1
Villa Victoria	99	55	5	10	1
Xalatlaco	53	27	6	6	2
Xonacatlán	55	28	6	5	5
Zacazonapan	6	5	0	0	0
Zacualpan	32	20	0	0	0
Zinacantepec	105	62	1	25	0
Zumpahuacán	20	13	0	0	0
Zumpango	230	57	13	19	20

Municipio	Internistas	Residentes	Pasantes	Internos de pregrado	Otros ^{b/}
Total	1 010	1 133	842	764	4571
Acambay de Ruiz Castañeda	2	0	19	0	11
Acolman	6	2	10	0	66
Aculco	0	0	10	0	2
Almoloya de Alquisiras	0	0	3	0	3
Almoloya de Juárez	0	0	17	0	5
Almoloya del Río	0	0	1	0	1
Amanalco	0	0	7	0	2
Amatepec	0	0	7	0	2
Amecameca	4	3	1	5	25
Apaxco	2	0	3	0	6
Atenco	0	0	5	0	1
Atizapán	1	0	0	0	8
Atizapán de Zaragoza	21	51	1	30	102
Atlacomulco	11	0	16	9	51
Atlautla	0	0	4	0	3
Axapusco	0	0	4	0	2
Ayapango	0	0	2	0	0
Calimaya	0	0	6	0	2
Capulhuac	0	0	4	0	0
Coacalco de Berriozábal	27	0	3	21	65
Coatepec Harinas	1	0	11	0	10
Cocotitlán	0	0	2	0	2
Coyotepec	1	0	0	0	2
Cuautitlán	33	31	5	20	69
Cuautitlán Izcalli	31	0	3	45	108
Chalco	15	0	11	12	145
Chapa de Mota	0	0	8	0	1
Chapultepec	0	0	1	0	1
Chiautla	0	0	9	0	1
Chicoloapan	0	0	6	0	3
Chiconcuac	0	0	0	0	1
Chimalhuacán	11	0	1	11	113
Donato Guerra	0	0	9	0	1
Ecatepec de Morelos	106	216	36	166	649
Ecatzingo	0	0	3	0	1
El Oro	0	0	7	0	8
Huehuetoca	3	0	6	0	9
Hueypoxtla	1	0	4	0	10
Huixquilucan	0	0	12	0	14
Isidro Fabela	0	0	2	0	1
Ixtapaluca	125	87	14	0	225
Ixtapan de la Sal	4	0	8	0	25
Ixtapan del Oro	0	0	2	0	1
Ixtlahuaca	7	0	27	0	19
Jaltenco	0	0	2	0	2
Jilotepec	3	0	14	0	23
Jilotzingo	0	0	2	0	3
Jiquipilco	0	0	13	0	8
Jocotitlán	0	0	12	0	1
Joquicingo	0	0	5	0	1
Juchitepec	1	0	2	0	2
La Paz	28	0	15	30	123
Lerma	0	0	12	0	11
Luvianos	0	0	2	0	5
Malinalco	1	0	5	0	8
Melchor Ocampo	0	0	2	0	1
Metepec	34	107	4	40	110
Mexicaltzingo	0	0	1	0	0
Morelos	0	0	11	0	0
Naucalpan de Juárez	26	4	8	22	103
Nextlalpan	0	0	2	0	2
Nezahualcóyotl	58	105	7	60	227

(Continúa)

**Personal médico por municipio
según tipo de atención^{a/}
2012**

**Cuadro 2.2
(2a. parte y última)**

Municipio	Internistas	Residentes	Pasantes	Internos de pregrado	Otros ^{b/}
Nicolás Romero	0	0	7	0	22
Nopaltepec	0	0	2	0	1
Ocoyoacac	0	0	6	0	0
Ocuilán	0	0	11	0	1
Otumba	2	0	3	0	14
Otzoloapan	0	0	1	0	0
Otzolotepec	0	0	7	0	8
Ozumba	0	0	1	0	1
Papalotla	0	0	2	0	0
Polotitlán	0	0	6	0	1
Rayón	0	0	3	0	1
San Antonio la Isla	0	0	2	0	1
San Felipe del Progreso	5	0	18	7	26
San José del Rincón	0	0	23	0	7
San Martín de las Pirámides	0	0	4	0	1
San Mateo Atenco	0	0	8	0	6
San Simón de Guerrero	0	0	5	0	1
Santo Tomás	0	0	0	0	0
Soyaniquilpan de Juárez	0	0	3	0	1
Sultepec	0	0	5	0	5
Tecámac	25	0	14	0	42
Tejupilco	3	0	14	8	24
Temamatla	0	0	1	0	1
Temascalapa	0	0	8	0	2
Temascalcingo	0	0	10	0	2
Temascaltepec	0	0	10	0	9
Temoaya	1	0	19	0	13
Tenancingo	8	0	9	11	42
Tenango del Aire	0	0	2	0	2
Tenango del Valle	0	0	9	0	11
Teoloyucan	0	0	3	0	1
Teotihuacán	0	0	7	0	2
Tepetlaoxtoc	0	0	3	0	1
Tepetlixpa	0	0	1	0	8
Tepotzotlán	0	0	5	0	2
Tequixquiac	0	0	4	0	1
Texcaltitlán	0	0	5	0	5
Texcalyacac	0	0	1	0	1
Texcoco	33	0	18	32	268
Tezoyuca	0	0	1	0	1
Tianguistenco	0	0	8	0	4
Timilpan	0	0	4	0	0
Tlalmanalco	0	0	2	0	3
Tlalnepantla de Baz	122	132	13	109	399
Tlatlaya	0	0	8	0	7
Toluca	206	394	28	100	855
Tonanitla	0	0	1	0	0
Tonatico	0	0	2	0	0
Tultepec	1	0	1	0	3
Tultitlán	18	1	2	16	110
Valle de Bravo	5	0	2	0	28
Valle de Chalco Solidaridad	10	0	2	10	64
Villa de Allende	0	0	8	0	2
Villa del Carbón	0	0	5	0	1
Villa Guerrero	0	0	11	0	8
Villa Victoria	0	0	18	0	10
Xalatlaco	0	0	3	0	9
Xonacatlán	0	0	4	0	7
Zacazonapan	0	0	0	0	1
Zacualpan	0	0	7	0	5
Zinacantepec	0	0	10	0	7
Zumpahuacán	0	0	5	0	2
Zumpango	8	0	8	0	105

^{a/} No incluye odontólogos.

^{b/} Incluye Oftalmólogos, Traumatólogos, Otorrinolaringólogos, Anestesiólogos, Psiquiatras, Endocrinólogos, Cardiólogos, Urólogos, Neumólogos, Neurólogos, Neurocirujanos, Oncólogos, Hematólogos, Ortopedista, Proctólogos, Nefrólogos, Reumatólogos, Infectólogos, Geriatras, Alergólogos, Dermatólogos, Radiólogos.

Fuente: IGECEM. Con información de la Secretaría de Salud. Departamento de Estadística, 2013.

Municipio Institución	Total	Generales	Ginecobstetras	Pediatras	Cirujanos
Total	21 098	8 055	1 340	2 575	808
ISEM	9 009	3 140	692	660	370
SDIFEM	665	564	34	21	8
IMIEM	347	6	46	36	13
IMSS	8 482	3 539	425	1 704	243
ISSSTE	680	334	31	33	48
ISSEMyM	1 915	472	112	121	126
Acambay de Ruiz Castañeda	72	29	5	4	2
ISEM	69	26	5	4	2
SDIFEM	1	1	0	0	0
ISSEMyM	2	2	0	0	0
Acolman	175	69	12	8	2
ISEM	174	68	12	8	2
SDIFEM	1	1	0	0	0
Aculco	46	29	1	4	0
ISEM	33	21	1	0	0
IMSS	9	4	0	4	0
ISSSTE	3	3	0	0	0
ISSEMyM	1	1	0	0	0
Almoleya de Alquisiras	19	12	0	1	0
ISEM	13	7	0	1	0
ISSEMyM	6	5	0	0	0
Almoleya de Juárez	83	54	5	2	0
ISEM	79	50	5	2	0
SDIFEM	1	1	0	0	0
ISSEMyM	3	3	0	0	0
Almoleya del Río	13	9	1	1	0
ISEM	12	8	1	1	0
SDIFEM	1	1	0	0	0
Amanalco	14	5	0	0	0
ISEM	14	5	0	0	0
Amatepec	42	32	0	1	0
ISEM	38	28	0	1	0
SDIFEM	2	2	0	0	0
ISSEMyM	2	2	0	0	0
Amecameca	101	34	12	9	8
ISEM	80	15	12	8	8
SDIFEM	2	2	0	0	0
IMSS	7	7	0	0	0
ISSSTE	1	1	0	0	0
ISSEMyM	11	9	0	1	0
Apaxco	33	21	0	1	0
ISEM	4	1	0	0	0
SDIFEM	12	5	0	1	0
IMSS	17	15	0	0	0
Atenco	31	22	1	2	0
ISEM	23	14	1	2	0
SDIFEM	2	2	0	0	0
IMSS	6	6	0	0	0
Atizapán	36	14	7	6	0
ISEM	36	14	7	6	0
Atizapán de Zaragoza	473	138	41	74	15
ISEM	369	74	41	44	15
SDIFEM	31	25	0	2	0
IMSS	67	34	0	28	0
ISSEMyM	6	5	0	0	0
Atlacomulco	233	75	26	32	13
ISEM	160	42	19	20	8
SDIFEM	2	2	0	0	0
IMSS	14	7	0	6	0
ISSSTE	8	8	0	0	0
ISSEMyM	49	16	7	6	5

(Continúa)

Municipio Institución	Total	Generales	Ginecobstetras	Pediatras	Cirujanos
Atlautla	17	10	0	0	0
ISEM	17	10	0	0	0
Axapusco	19	11	1	1	0
ISEM	19	11	1	1	0
Ayapango	4	2	0	0	0
ISEM	3	1	0	0	0
SDIFEM	1	1	0	0	0
Calimaya	15	7	0	0	0
ISEM	14	6	0	0	0
SDIFEM	1	1	0	0	0
Capulhuac	14	10	0	0	0
ISEM	12	8	0	0	0
SDIFEM	1	1	0	0	0
ISSSTE	1	1	0	0	0
Coacalco de Berriozábal	282	104	29	21	12
ISEM	16	13	0	0	0
SDIFEM	7	5	2	0	0
IMSS	249	79	26	20	12
ISSEMyM	10	7	1	1	0
Coatepec Harinas	60	27	3	2	6
ISEM	57	24	3	2	6
SDIFEM	1	1	0	0	0
ISSEMyM	2	2	0	0	0
Cocotitlán	16	9	1	2	0
ISEM	15	8	1	2	0
SDIFEM	1	1	0	0	0
Coyotepec	16	9	2	1	1
ISEM	3	2	0	0	0
SDIFEM	12	6	2	1	1
ISSEMyM	1	1	0	0	0
Cuautitlán	297	65	21	36	17
ISEM	244	27	21	36	17
SDIFEM	8	8	0	0	0
IMSS	43	28	0	0	0
ISSEMyM	2	2	0	0	0
Cuautitlán Izcalli	466	222	18	19	20
ISEM	23	17	0	0	0
SDIFEM	89	75	5	4	2
IMSS	321	109	9	13	18
ISSSTE	4	2	0	0	0
ISSEMyM	29	19	4	2	0
Chalco	389	117	48	26	15
ISEM	193	43	26	16	8
SDIFEM	2	2	0	0	0
IMSS	168	54	21	10	7
ISSSTE	12	7	0	0	0
ISSEMyM	14	11	1	0	0
Chapa de Mota	23	14	0	0	0
ISEM	23	14	0	0	0
Chapultepec	15	10	2	1	0
ISEM	14	9	2	1	0
SDIFEM	1	1	0	0	0
Chiautla	21	9	1	1	0
ISEM	19	7	1	1	0
SDIFEM	2	2	0	0	0
Chicoloapan	45	36	0	0	0
ISEM	19	12	0	0	0
SDIFEM	4	4	0	0	0
IMSS	22	20	0	0	0
Chiconcuac	13	9	1	2	0
ISEM	12	8	1	2	0
SDIFEM	1	1	0	0	0
Chimalhuacán	381	170	40	26	9
ISEM	286	98	38	25	9
SDIFEM	15	12	1	0	0
IMSS	68	50	0	0	0

(Continúa)

Municipio Institución	Total	Generales	Ginecobstetras	Pediatras	Cirujanos
ISSEMyM	12	10	1	1	0
Donato Guerra	19	9	0	0	0
ISEM	19	9	0	0	0
Ecatepec de Morelos	2 226	609	165	158	121
ISEM	746	185	55	54	38
SDIFEM	32	26	2	1	0
IMSS	994	319	97	88	59
ISSSTE	72	45	2	0	7
ISSEMyM	382	34	9	15	17
Ecatzingo	10	6	0	0	0
ISEM	10	6	0	0	0
El Oro	55	30	2	7	1
ISEM	43	23	2	3	1
SDIFEM	1	1	0	0	0
IMSS	10	5	0	4	0
ISSEMyM	1	1	0	0	0
Huehuetoca	56	20	10	7	1
ISEM	50	15	10	7	1
SDIFEM	4	4	0	0	0
ISSEMyM	2	1	0	0	0
Hueypoxtla	48	17	7	6	3
ISEM	42	12	6	6	3
SDIFEM	6	5	1	0	0
Huixquilucan	178	115	7	29	1
ISEM	98	61	6	8	1
SDIFEM	26	26	0	0	0
IMSS	45	22	0	20	0
ISSEMyM	9	6	1	1	0
Isidro Fabela	12	8	1	0	0
ISEM	12	8	1	0	0
Ixtapaluca	1 555	791	26	281	6
ISEM	199	77	14	12	6
SDIFEM	7	7	0	0	0
IMSS	1 344	704	12	268	0
ISSEMyM	5	3	0	1	0
Ixtapan de la Sal	104	35	11	15	6
ISEM	75	19	9	8	5
SDIFEM	1	1	0	0	0
IMSS	12	6	0	5	0
ISSSTE	1	1	0	0	0
ISSEMyM	15	8	2	2	1
Ixtapan del Oro	14	11	0	0	0
ISEM	14	11	0	0	0
Ixtlahuaca	184	81	13	28	9
ISEM	144	53	13	18	9
SDIFEM	9	9	0	0	0
IMSS	23	12	0	10	0
ISSSTE	2	2	0	0	0
ISSEMyM	6	5	0	0	0
Jaltenco	29	18	3	4	0
ISEM	26	15	3	4	0
SDIFEM	3	3	0	0	0
Jilotepec	134	67	10	11	6
ISEM	97	36	8	10	6
SDIFEM	2	2	0	0	0
IMSS	17	15	0	0	0
ISSSTE	6	6	0	0	0
ISSEMyM	12	8	2	1	0
Jilotzingo	22	12	1	4	0
ISEM	14	8	1	1	0
SDIFEM	1	1	0	0	0
IMSS	7	3	0	3	0
Jiquipilco	58	31	4	1	1
ISEM	55	29	4	1	1
ISSEMyM	3	2	0	0	0

(Continúa)

Municipio Institución	Total	Generales	Ginecobstetras	Pediatras	Cirujanos
Jocotitlán	34	19	0	2	0
ISEM	27	15	0	0	0
IMSS	6	3	0	2	0
ISSEMyM	1	1	0	0	0
Joquicingo	18	10	0	2	0
ISEM	18	10	0	2	0
Juchitepec	17	12	0	0	0
ISEM	14	9	0	0	0
SDIFEM	1	1	0	0	0
IMSS	2	2	0	0	0
La Paz	374	72	44	36	26
ISEM	108	50	13	11	3
SDIFEM	1	1	0	0	0
IMSS	255	12	31	25	23
ISSEMyM	10	9	0	0	0
Lerma	132	74	4	31	0
ISEM	51	31	3	1	0
SDIFEM	1	1	0	0	0
IMSS	63	33	0	28	0
ISSSTE	5	3	0	0	0
ISSEMyM	12	6	1	2	0
Luvianos	42	31	1	1	2
ISEM	40	29	1	1	2
SDIFEM	1	1	0	0	0
ISSEMyM	1	1	0	0	0
Malinalco	54	25	6	6	3
ISEM	47	21	6	4	3
SDIFEM	1	1	0	0	0
IMSS	5	2	0	2	0
ISSEMyM	1	1	0	0	0
Melchor Ocampo	20	13	2	2	0
ISEM	14	8	1	2	0
SDIFEM	6	5	1	0	0
Metepec	485	117	1	45	27
ISEM	43	34	1	1	0
SDIFEM	15	15	0	0	0
IMSS	96	49	0	43	0
ISSEMyM	331	19	0	1	27
Mexicaltzingo	7	6	0	0	0
ISEM	6	5	0	0	0
SDIFEM	1	1	0	0	0
Morelos	23	12	0	0	0
ISEM	23	12	0	0	0
Naucalpan de Juárez	746	360	29	177	17
ISEM	324	110	27	25	16
SDIFEM	53	46	2	2	0
IMSS	326	168	0	150	0
ISSSTE	17	15	0	0	1
ISSEMyM	26	21	0	0	0
Nextlalpan	15	9	1	1	0
ISEM	14	8	1	1	0
SDIFEM	1	1	0	0	0
Nezahualcóyotl	1 033	423	59	57	37
ISEM	606	151	46	45	30
SDIFEM	29	22	4	3	0
IMSS	232	162	0	0	0
ISSSTE	69	61	1	1	0
ISSEMyM	97	27	8	8	7
Nicolás Romero	206	113	5	58	1
ISEM	72	38	5	5	1
SDIFEM	8	8	0	0	0
IMSS	119	61	0	53	0
ISSSTE	2	2	0	0	0
ISSEMyM	5	4	0	0	0

(Continúa)

Municipio Institución	Total	Generales	Ginecobstetras	Pediatras	Cirujanos
Nopaltepec	13	8	0	2	0
ISEM	13	8	0	2	0
Ocoyoacac	13	7	0	0	0
ISEM	11	5	0	0	0
SDIFEM	1	1	0	0	0
ISSEMyM	1	1	0	0	0
Ocuilan	16	4	0	0	0
ISEM	14	2	0	0	0
SDIFEM	1	1	0	0	0
ISSEMyM	1	1	0	0	0
Otumba	61	27	7	7	1
ISEM	49	17	7	7	1
SDIFEM	1	1	0	0	0
IMSS	11	9	0	0	0
Otzoloapan	7	6	0	0	0
ISEM	5	4	0	0	0
SDIFEM	1	1	0	0	0
ISSEMyM	1	1	0	0	0
Otzolotepec	62	34	8	5	0
ISEM	58	30	8	5	0
SDIFEM	1	1	0	0	0
ISSSTE	1	1	0	0	0
ISSEMyM	2	2	0	0	0
Ozumba	21	18	0	1	0
ISEM	12	9	0	1	0
SDIFEM	1	1	0	0	0
IMSS	4	4	0	0	0
ISSEMyM	4	4	0	0	0
Papalotla	3	1	0	0	0
ISEM	3	1	0	0	0
Polotitlán	17	10	0	0	0
ISEM	16	9	0	0	0
ISSEMyM	1	1	0	0	0
Rayón	12	8	0	0	0
ISEM	12	8	0	0	0
San Antonio la Isla	14	10	0	1	0
ISEM	13	9	0	1	0
SDIFEM	1	1	0	0	0
San Felipe del Progreso	123	45	10	6	6
ISEM	119	41	10	6	6
SDIFEM	1	1	0	0	0
ISSEMyM	3	3	0	0	0
San José del Rincón	95	53	5	4	3
ISEM	93	51	5	4	3
SDIFEM	1	1	0	0	0
ISSEMyM	1	1	0	0	0
San Martín de las Pirámides	28	17	3	3	0
ISEM	17	9	1	2	0
SDIFEM	1	1	0	0	0
ISSEMyM	10	7	2	1	0
San Mateo Atenco	136	68	2	52	0
ISEM	24	10	2	1	0
SDIFEM	1	1	0	0	0
IMSS	111	57	0	51	0
San Simón de Guerrero	18	12	0	0	0
ISEM	16	10	0	0	0
SDIFEM	1	1	0	0	0
ISSEMyM	1	1	0	0	0
Santo Tomás	14	14	0	0	0
ISEM	13	13	0	0	0
ISSEMyM	1	1	0	0	0
Soyaniquilpan de Juárez	18	12	1	1	0
ISEM	18	12	1	1	0
Sultepec	45	28	1	4	2
ISEM	39	25	1	2	2
(Continúa)					

Municipio Institución	Total	Generales	Ginecobstetras	Pediatras	Cirujanos
IMSS	5	2	0	2	0
ISSEMyM	1	1	0	0	0
Tecámac	198	16	47	31	23
ISEM	63	12	8	7	3
SDIFEM	1	1	0	0	0
IMSS	131	0	39	24	20
ISSEMyM	3	3	0	0	0
Tejupilco	190	102	11	14	14
ISEM	144	77	8	8	9
SDIFEM	1	1	0	0	0
IMSS	9	5	0	3	0
ISSSTE	6	4	0	0	1
ISSEMyM	30	15	3	3	4
Temamatla	12	10	0	0	0
ISEM	10	8	0	0	0
SDIFEM	2	2	0	0	0
Temascalapa	21	8	1	2	0
ISEM	21	8	1	2	0
Temascalcingo	43	31	0	0	0
ISEM	40	28	0	0	0
SDIFEM	1	1	0	0	0
ISSEMyM	2	2	0	0	0
Temascaltepec	58	32	4	2	1
ISEM	50	27	4	0	1
SDIFEM	1	1	0	0	0
IMSS	5	2	0	2	0
ISSEMyM	2	2	0	0	0
Temoaya	93	40	6	10	4
ISEM	84	36	6	6	4
IMSS	9	4	0	4	0
Tenancingo	181	44	19	32	16
ISEM	125	20	14	19	10
SDIFEM	2	2	0	0	0
IMSS	20	10	0	9	0
ISSSTE	3	2	0	0	0
ISSEMyM	31	10	5	4	6
Tenango del Aire	13	7	1	1	0
ISEM	13	7	1	1	0
Tenango del Valle	127	63	7	32	5
ISEM	64	29	7	6	5
SDIFEM	1	1	0	0	0
IMSS	58	30	0	26	0
ISSEMyM	4	3	0	0	0
Teoloyucan	20	16	0	0	0
ISEM	8	4	0	0	0
SDIFEM	12	12	0	0	0
Teotihuacán	22	12	0	1	0
ISEM	19	9	0	1	0
ISSSTE	3	3	0	0	0
Tepetlaoxtoc	17	11	1	1	0
ISEM	15	9	1	1	0
SDIFEM	2	2	0	0	0
Tepetlixpa	35	16	5	4	1
ISEM	34	15	5	4	1
SDIFEM	1	1	0	0	0
Tepotzotlán	31	20	3	1	0
ISEM	18	9	1	1	0
SDIFEM	13	11	2	0	0
Tequixquiac	17	10	2	0	0
ISEM	7	2	0	0	0
SDIFEM	10	8	2	0	0
Texcaltitlán	37	19	2	4	2
ISEM	36	18	2	4	2
ISSEMyM	1	1	0	0	0
Texcalyacac	11	9	0	0	0
ISEM	11	9	0	0	0

(Continúa)

Municipio Institución	Total	Generales	Ginecobstetras	Pediatras	Cirujanos
Texcoco	583	100	47	51	34
ISEM	143	28	13	21	13
SDIFEM	2	2	0	0	0
IMSS	367	35	27	22	16
ISSSTE	24	20	1	1	0
ISSEMyM	47	15	6	7	5
Tezoyuca	7	5	0	0	0
ISEM	2	1	0	0	0
SDIFEM	1	1	0	0	0
IMSS	4	3	0	0	0
Tianguistenco	76	46	4	14	0
ISEM	34	21	2	2	0
SDIFEM	1	1	0	0	0
IMSS	28	14	0	12	0
ISSSTE	1	1	0	0	0
ISSEMyM	12	9	2	0	0
Timilpan	19	15	0	0	0
ISEM	18	14	0	0	0
ISSEMyM	1	1	0	0	0
Tlalmanalco	36	30	0	1	0
ISEM	16	10	0	1	0
SDIFEM	5	5	0	0	0
IMSS	15	15	0	0	0
Tlalnepantla de Baz	1 996	634	171	315	101
ISEM	346	106	19	24	15
SDIFEM	70	56	1	4	1
IMSS	1 433	447	136	273	63
ISSSTE	24	13	0	0	10
ISSEMyM	123	12	15	14	12
Tlatlaya	67	45	2	2	3
ISEM	60	38	2	2	3
SDIFEM	1	1	0	0	0
ISSEMyM	6	6	0	0	0
Toluca	3 605	1 149	180	569	124
ISEM	1 073	165	69	43	47
SDIFEM	18	18	0	0	0
IMIEM	347	6	46	36	13
IMSS	1 518	777	27	446	23
ISSSTE	218	119	9	10	11
ISSEMyM	431	64	29	34	30
Tonanitla	4	3	0	0	0
ISEM	2	1	0	0	0
SDIFEM	2	2	0	0	0
Tonatico	13	11	0	0	0
ISEM	12	10	0	0	0
SDIFEM	1	1	0	0	0
Tultepec	36	24	2	2	3
ISEM	3	2	0	0	0
SDIFEM	31	20	2	2	3
ISSEMyM	2	2	0	0	0
Tultitlán	328	96	31	29	25
ISEM	63	27	6	7	6
SDIFEM	46	34	7	1	1
IMSS	17	16	0	0	0
ISSSTE	197	14	18	21	18
ISSEMyM	5	5	0	0	0
Valle de Bravo	151	62	13	30	11
ISEM	78	29	9	10	6
SDIFEM	2	2	0	0	0
IMSS	34	17	0	15	0
ISSEMyM	37	14	4	5	5
Valle de Chalco Solidaridad	247	115	19	15	12
ISEM	149	57	15	10	8
SDIFEM	4	4	0	0	0
IMSS	57	41	0	0	2
ISSEMyM	37	13	4	5	2

(Continúa)

Municipio Institución	Total	Generales	Ginecobstetras	Pediatras	Cirujanos
Villa de Allende	28	18	0	0	0
ISEM	27	17	0	0	0
ISSEMyM	1	1	0	0	0
Villa del Carbón	28	21	0	1	0
ISEM	25	18	0	1	0
SDIFEM	1	1	0	0	0
ISSEMyM	2	2	0	0	0
Villa Guerrero	58	26	4	8	1
ISEM	49	22	4	5	1
IMSS	7	3	0	3	0
ISSEMyM	2	1	0	0	0
Villa Victoria	99	55	5	10	1
ISEM	83	46	5	4	1
IMSS	15	8	0	6	0
ISSEMyM	1	1	0	0	0
Xalatlaco	53	27	6	6	2
ISEM	52	26	6	6	2
SDIFEM	1	1	0	0	0
Xonacatlán	55	28	6	5	5
ISEM	54	27	6	5	5
SDIFEM	1	1	0	0	0
Zacazonapan	6	5	0	0	0
ISEM	5	4	0	0	0
ISSEMyM	1	1	0	0	0
Zacualpan	32	20	0	0	0
ISEM	31	19	0	0	0
ISSEMyM	1	1	0	0	0
Zinacantepec	105	62	1	25	0
ISEM	47	32	1	1	0
SDIFEM	1	1	0	0	0
IMSS	56	28	0	24	0
ISSEMyM	1	1	0	0	0
Zumpahuacán	20	13	0	0	0
ISEM	18	11	0	0	0
SDIFEM	2	2	0	0	0
Zumpango	230	57	13	19	20
ISEM	168	20	8	13	15
SDIFEM	5	5	0	0	0
IMSS	21	21	0	0	0
ISSEMyM	36	11	5	6	5

Municipio Institución	Internistas	Residentes	Pasantes	Internos de pregrado	Otros ^{b/}
Total	1 010	1 133	842	764	4571
ISEM	336	459	764	414	2 174
SDIFEM	9	0	0	0	29
IMIEM	5	109	0	5	127
IMSS	541	210	78	276	1 466
ISSSTE	29	1	0	16	188
ISSEMyM	90	354	0	53	587
Acambay de Ruiz Castañeda	2	0	19	0	11
ISEM	2	0	19	0	11
SDIFEM	0	0	0	0	0
ISSEMyM	0	0	0	0	0
Acolman	6	2	10	0	66
ISEM	6	2	10	0	66
SDIFEM	0	0	0	0	0
Aculco	0	0	10	0	2
ISEM	0	0	10	0	1
IMSS	0	0	0	0	1
ISSSTE	0	0	0	0	0
ISSEMyM	0	0	0	0	0
Almoloya de Alquisiras	0	0	3	0	3
ISEM	0	0	3	0	2
ISSEMyM	0	0	0	0	1
Almoloya de Juárez	0	0	17	0	5
ISEM	0	0	17	0	5
SDIFEM	0	0	0	0	0
ISSEMyM	0	0	0	0	0
Almoloya del Río	0	0	1	0	1
ISEM	0	0	1	0	1
SDIFEM	0	0	0	0	0
Amanalco	0	0	7	0	2
ISEM	0	0	7	0	2
Amatepec	0	0	7	0	2
ISEM	0	0	7	0	2
SDIFEM	0	0	0	0	0
ISSEMyM	0	0	0	0	0
Amecameca	4	3	1	5	25
ISEM	4	3	1	5	24
SDIFEM	0	0	0	0	0
IMSS	0	0	0	0	0
ISSSTE	0	0	0	0	0
ISSEMyM	0	0	0	0	1
Apaxco	2	0	3	0	6
ISEM	0	0	3	0	0
SDIFEM	2	0	0	0	4
IMSS	0	0	0	0	2
Atenco	0	0	5	0	1
ISEM	0	0	5	0	1
SDIFEM	0	0	0	0	0
IMSS	0	0	0	0	0
Atizapán	1	0	0	0	8
ISEM	1	0	0	0	8
Atizapán de Zaragoza	21	51	1	30	102
ISEM	20	51	1	30	93
SDIFEM	1	0	0	0	3
IMSS	0	0	0	0	5
ISSEMyM	0	0	0	0	1
Atlacomulco	11	0	16	9	51
ISEM	7	0	16	9	39
SDIFEM	0	0	0	0	0
IMSS	0	0	0	0	1
ISSSTE	0	0	0	0	0
ISSEMyM	4	0	0	0	11

(Continúa)

Municipio Institución	Internistas	Residentes	Pasantes	Internos de pregrado	Otros ^{b/}
Atlautla	0	0	4	0	3
ISEM	0	0	4	0	3
Axapusco	0	0	4	0	2
ISEM	0	0	4	0	2
Ayapango	0	0	2	0	0
ISEM	0	0	2	0	0
SDIFEM	0	0	0	0	0
Calimaya	0	0	6	0	2
ISEM	0	0	6	0	2
SDIFEM	0	0	0	0	0
Capulhuac	0	0	4	0	0
ISEM	0	0	4	0	0
SDIFEM	0	0	0	0	0
ISSSTE	0	0	0	0	0
Coacalco de Berriozábal	27	0	3	21	65
ISEM	0	0	0	0	3
SDIFEM	0	0	0	0	0
IMSS	27	0	3	21	61
ISSEMyM	0	0	0	0	1
Coatepec Harinas	1	0	11	0	10
ISEM	1	0	11	0	10
SDIFEM	0	0	0	0	0
ISSEMyM	0	0	0	0	0
Cocotitlán	0	0	2	0	2
ISEM	0	0	2	0	2
SDIFEM	0	0	0	0	0
Coyotepec	1	0	0	0	2
ISEM	0	0	0	0	1
SDIFEM	1	0	0	0	1
ISSEMyM	0	0	0	0	0
Cuautitlán	33	31	5	20	69
ISEM	33	31	2	20	57
SDIFEM	0	0	0	0	0
IMSS	0	0	3	0	12
ISSEMyM	0	0	0	0	0
Cuautitlán Izcalli	31	0	3	45	108
ISEM	0	0	1	0	5
SDIFEM	1	0	0	0	2
IMSS	29	0	2	45	96
ISSSTE	0	0	0	0	2
ISSEMyM	1	0	0	0	3
Chalco	15	0	11	12	145
ISEM	5	0	11	12	72
SDIFEM	0	0	0	0	0
IMSS	10	0	0	0	66
ISSSTE	0	0	0	0	5
ISSEMyM	0	0	0	0	2
Chapa de Mota	0	0	8	0	1
ISEM	0	0	8	0	1
Chapultepec	0	0	1	0	1
ISEM	0	0	1	0	1
SDIFEM	0	0	0	0	0
Chiautla	0	0	9	0	1
ISEM	0	0	9	0	1
SDIFEM	0	0	0	0	0
Chicoloapan	0	0	6	0	3
ISEM	0	0	6	0	1
SDIFEM	0	0	0	0	0
IMSS	0	0	0	0	2
Chiconcuac	0	0	0	0	1
ISEM	0	0	0	0	1
SDIFEM	0	0	0	0	0
Chimalhuacán	11	0	1	11	113
ISEM	11	0	0	11	94
SDIFEM	0	0	0	0	2
IMSS	0	0	1	0	17

(Continúa)

Municipio Institución	Internistas	Residentes	Pasantes	Internos de pregrado	Otros ^{b/}
ISSEMyM	0	0	0	0	0
Donato Guerra	0	0	9	0	1
ISEM	0	0	9	0	1
Ecatepec de Morelos	106	216	36	166	649
ISEM	29	88	3	93	201
SDIFEM	1	0	0	0	2
IMSS	65	0	33	60	273
ISSSTE	0	0	0	0	18
ISSEMyM	11	128	0	13	155
Ecatzingo	0	0	3	0	1
ISEM	0	0	3	0	1
El Oro	0	0	7	0	8
ISEM	0	0	7	0	7
SDIFEM	0	0	0	0	0
IMSS	0	0	0	0	1
ISSEMyM	0	0	0	0	0
Huehuetoca	3	0	6	0	9
ISEM	3	0	6	0	8
SDIFEM	0	0	0	0	0
ISSEMyM	0	0	0	0	1
Hueypoxtla	1	0	4	0	10
ISEM	1	0	4	0	10
SDIFEM	0	0	0	0	0
Huixquilucan	0	0	12	0	14
ISEM	0	0	12	0	10
SDIFEM	0	0	0	0	0
IMSS	0	0	0	0	3
ISSEMyM	0	0	0	0	1
Isidro Fabela	0	0	2	0	1
ISEM	0	0	2	0	1
Ixtapaluca	125	87	14	0	225
ISEM	4	0	13	0	73
SDIFEM	0	0	0	0	0
IMSS	121	87	1	0	151
ISSEMyM	0	0	0	0	1
Ixtapan de la Sal	4	0	8	0	25
ISEM	3	0	8	0	23
SDIFEM	0	0	0	0	0
IMSS	0	0	0	0	1
ISSSTE	0	0	0	0	0
ISSEMyM	1	0	0	0	1
Ixtapan del Oro	0	0	2	0	1
ISEM	0	0	2	0	1
Ixtlahuaca	7	0	27	0	19
ISEM	7	0	27	0	17
SDIFEM	0	0	0	0	0
IMSS	0	0	0	0	1
ISSSTE	0	0	0	0	0
ISSEMyM	0	0	0	0	1
Jaltenco	0	0	2	0	2
ISEM	0	0	2	0	2
SDIFEM	0	0	0	0	0
Jilotepec	3	0	14	0	23
ISEM	3	0	14	0	20
SDIFEM	0	0	0	0	0
IMSS	0	0	0	0	2
ISSSTE	0	0	0	0	0
ISSEMyM	0	0	0	0	1
Jilotzingo	0	0	2	0	3
ISEM	0	0	2	0	2
SDIFEM	0	0	0	0	0
IMSS	0	0	0	0	1
Jiquipilco	0	0	13	0	8
ISEM	0	0	13	0	7
ISSEMyM	0	0	0	0	1
(Continúa)					

Personal médico por municipio e institución
según tipo de atención^{a/}
2012

Cuadro 2.3
(2a. parte y última)

Municipio Institución	Internistas	Residentes	Pasantes	Internos de pregrado	Otros ^{b/}
Jocotitlán	0	0	12	0	1
ISEM	0	0	12	0	0
IMSS	0	0	0	0	1
ISSEMyM	0	0	0	0	0
Joquicingo	0	0	5	0	1
ISEM	0	0	5	0	1
Juchitepec	1	0	2	0	2
ISEM	1	0	2	0	2
SDIFEM	0	0	0	0	0
IMSS	0	0	0	0	0
La Paz	28	0	15	30	123
ISEM	2	0	0	0	29
SDIFEM	0	0	0	0	0
IMSS	26	0	15	30	93
ISSEMyM	0	0	0	0	1
Lerma	0	0	12	0	11
ISEM	0	0	12	0	4
SDIFEM	0	0	0	0	0
IMSS	0	0	0	0	2
ISSSTE	0	0	0	0	2
ISSEMyM	0	0	0	0	3
Luvianos	0	0	2	0	5
ISEM	0	0	2	0	5
SDIFEM	0	0	0	0	0
ISSEMyM	0	0	0	0	0
Malinalco	1	0	5	0	8
ISEM	1	0	5	0	7
SDIFEM	0	0	0	0	0
IMSS	0	0	0	0	1
ISSEMyM	0	0	0	0	0
Melchor Ocampo	0	0	2	0	1
ISEM	0	0	2	0	1
SDIFEM	0	0	0	0	0
Metepec	34	107	4	40	110
ISEM	0	0	4	0	3
SDIFEM	0	0	0	0	0
IMSS	0	0	0	0	4
ISSEMyM	34	107	0	40	103
Mexicaltzingo	0	0	1	0	0
ISEM	0	0	1	0	0
SDIFEM	0	0	0	0	0
Morelos	0	0	11	0	0
ISEM	0	0	11	0	0
Naucalpan de Juárez	26	4	8	22	103
ISEM	26	4	8	22	86
SDIFEM	0	0	0	0	3
IMSS	0	0	0	0	8
ISSSTE	0	0	0	0	1
ISSEMyM	0	0	0	0	5
Nextlalpan	0	0	2	0	2
ISEM	0	0	2	0	2
SDIFEM	0	0	0	0	0
Nezahualcóyotl	58	105	7	60	227
ISEM	54	44	0	59	177
SDIFEM	0	0	0	0	0
IMSS	0	49	7	1	13
ISSSTE	0	0	0	0	6
ISSEMyM	4	12	0	0	31
Nicolás Romero	0	0	7	0	22
ISEM	0	0	7	0	16
SDIFEM	0	0	0	0	0
IMSS	0	0	0	0	5
ISSSTE	0	0	0	0	0
ISSEMyM	0	0	0	0	1

(Continúa)

Municipio Institución	Internistas	Residentes	Pasantes	Internos de pregrado	Otros ^{b/}
Nopaltepec	0	0	2	0	1
ISEM	0	0	2	0	1
Ocoyoacac	0	0	6	0	0
ISEM	0	0	6	0	0
SDIFEM	0	0	0	0	0
ISSEMyM	0	0	0	0	0
Ocuilan	0	0	11	0	1
ISEM	0	0	11	0	1
SDIFEM	0	0	0	0	0
ISSEMyM	0	0	0	0	0
Otumba	2	0	3	0	14
ISEM	2	0	3	0	12
SDIFEM	0	0	0	0	0
IMSS	0	0	0	0	2
Otzoloapan	0	0	1	0	0
ISEM	0	0	1	0	0
SDIFEM	0	0	0	0	0
ISSEMyM	0	0	0	0	0
Otzolotepec	0	0	7	0	8
ISEM	0	0	7	0	8
SDIFEM	0	0	0	0	0
ISSSTE	0	0	0	0	0
ISSEMyM	0	0	0	0	0
Ozumba	0	0	1	0	1
ISEM	0	0	1	0	1
SDIFEM	0	0	0	0	0
IMSS	0	0	0	0	0
ISSEMyM	0	0	0	0	0
Papalotla	0	0	2	0	0
ISEM	0	0	2	0	0
Polotitlán	0	0	6	0	1
ISEM	0	0	6	0	1
ISSEMyM	0	0	0	0	0
Rayón	0	0	3	0	1
ISEM	0	0	3	0	1
San Antonio la Isla	0	0	2	0	1
ISEM	0	0	2	0	1
SDIFEM	0	0	0	0	0
San Felipe del Progreso	5	0	18	7	26
ISEM	5	0	18	7	26
SDIFEM	0	0	0	0	0
ISSEMyM	0	0	0	0	0
San José del Rincón	0	0	23	0	7
ISEM	0	0	23	0	7
SDIFEM	0	0	0	0	0
ISSEMyM	0	0	0	0	0
San Martín de las Pirámides	0	0	4	0	1
ISEM	0	0	4	0	1
SDIFEM	0	0	0	0	0
ISSEMyM	0	0	0	0	0
San Mateo Atenco	0	0	8	0	6
ISEM	0	0	8	0	3
SDIFEM	0	0	0	0	0
IMSS	0	0	0	0	3
San Simón de Guerrero	0	0	5	0	1
ISEM	0	0	5	0	1
SDIFEM	0	0	0	0	0
ISSEMyM	0	0	0	0	0
Santo Tomás	0	0	0	0	0
ISEM	0	0	0	0	0
ISSEMyM	0	0	0	0	0
Soyaniquilpan de Juárez	0	0	3	0	1
ISEM	0	0	3	0	1
Sultepec	0	0	5	0	5
ISEM	0	0	5	0	4
(Continúa)					

Municipio Institución	Internistas	Residentes	Pasantes	Internos de pregrado	Otros ^{b/}
IMSS	0	0	0	0	1
ISSEMyM	0	0	0	0	0
Tecámac	25	0	14	0	42
ISEM	1	0	14	0	18
SDIFEM	0	0	0	0	0
IMSS	24	0	0	0	24
ISSEMyM	0	0	0	0	0
Tejupilco	3	0	14	8	24
ISEM	3	0	14	8	17
SDIFEM	0	0	0	0	0
IMSS	0	0	0	0	1
ISSSTE	0	0	0	0	1
ISSEMyM	0	0	0	0	5
Temamatla	0	0	1	0	1
ISEM	0	0	1	0	1
SDIFEM	0	0	0	0	0
Temascalapa	0	0	8	0	2
ISEM	0	0	8	0	2
Temascalcingo	0	0	10	0	2
ISEM	0	0	10	0	2
SDIFEM	0	0	0	0	0
ISSEMyM	0	0	0	0	0
Temascaltepec	0	0	10	0	9
ISEM	0	0	10	0	8
SDIFEM	0	0	0	0	0
IMSS	0	0	0	0	1
ISSEMyM	0	0	0	0	0
Temoaya	1	0	19	0	13
ISEM	1	0	19	0	12
IMSS	0	0	0	0	1
Tenancingo	8	0	9	11	42
ISEM	6	0	9	11	36
SDIFEM	0	0	0	0	0
IMSS	0	0	0	0	1
ISSSTE	0	0	0	0	1
ISSEMyM	2	0	0	0	4
Tenango del Aire	0	0	2	0	2
ISEM	0	0	2	0	2
Tenango del Valle	0	0	9	0	11
ISEM	0	0	9	0	8
SDIFEM	0	0	0	0	0
IMSS	0	0	0	0	2
ISSEMyM	0	0	0	0	1
Teoloyucan	0	0	3	0	1
ISEM	0	0	3	0	1
SDIFEM	0	0	0	0	0
Teotihuacán	0	0	7	0	2
ISEM	0	0	7	0	2
ISSSTE	0	0	0	0	0
Tepetlaoxtoc	0	0	3	0	1
ISEM	0	0	3	0	1
SDIFEM	0	0	0	0	0
Tepetlixpa	0	0	1	0	8
ISEM	0	0	1	0	8
SDIFEM	0	0	0	0	0
Tepotzotlán	0	0	5	0	2
ISEM	0	0	5	0	2
SDIFEM	0	0	0	0	0
Tequixquiac	0	0	4	0	1
ISEM	0	0	4	0	1
SDIFEM	0	0	0	0	0
Texcaltitlán	0	0	5	0	5
ISEM	0	0	5	0	5
ISSEMyM	0	0	0	0	0
Texcalyacac	0	0	1	0	1
ISEM	0	0	1	0	1

(Continúa)

Municipio Institución	Internistas	Residentes	Pasantes	Internos de pregrado	Otros ^{b/}
Texcoco	33	0	18	32	268
ISEM	10	0	17	0	41
SDIFEM	0	0	0	0	0
IMSS	20	0	1	32	214
ISSSTE	0	0	0	0	2
ISSEMyM	3	0	0	0	11
Tezoyuca	0	0	1	0	1
ISEM	0	0	1	0	0
SDIFEM	0	0	0	0	0
IMSS	0	0	0	0	1
Tianguistenco	0	0	8	0	4
ISEM	0	0	8	0	1
SDIFEM	0	0	0	0	0
IMSS	0	0	0	0	2
ISSSTE	0	0	0	0	0
ISSEMyM	0	0	0	0	1
Timilpan	0	0	4	0	0
ISEM	0	0	4	0	0
ISSEMyM	0	0	0	0	0
Tlalmanalco	0	0	2	0	3
ISEM	0	0	2	0	3
SDIFEM	0	0	0	0	0
IMSS	0	0	0	0	0
Tlalnepantla de Baz	122	132	13	109	399
ISEM	20	58	3	22	79
SDIFEM	1	0	0	0	7
IMSS	90	74	10	87	253
ISSSTE	0	0	0	0	1
ISSEMyM	11	0	0	0	59
Tlatlaya	0	0	8	0	7
ISEM	0	0	8	0	7
SDIFEM	0	0	0	0	0
ISSEMyM	0	0	0	0	0
Toluca	206	394	28	100	855
ISEM	47	178	28	95	401
SDIFEM	0	0	0	0	0
IMIEM	5	109	0	5	127
IMSS	128	0	0	0	117
ISSSTE	13	0	0	0	56
ISSEMyM	13	107	0	0	154
Tonanitla	0	0	1	0	0
ISEM	0	0	1	0	0
SDIFEM	0	0	0	0	0
Tonatico	0	0	2	0	0
ISEM	0	0	2	0	0
SDIFEM	0	0	0	0	0
Tultepec	1	0	1	0	3
ISEM	0	0	1	0	0
SDIFEM	1	0	0	0	3
ISSEMyM	0	0	0	0	0
Tultitlán	18	1	2	16	110
ISEM	1	0	1	0	15
SDIFEM	1	0	0	0	2
IMSS	0	0	1	0	0
ISSSTE	16	1	0	16	93
ISSEMyM	0	0	0	0	0
Valle de Bravo	5	0	2	0	28
ISEM	4	0	2	0	18
SDIFEM	0	0	0	0	0
IMSS	0	0	0	0	2
ISSEMyM	1	0	0	0	8
Valle de Chalco Solidaridad	10	0	2	10	64
ISEM	6	0	1	10	42
SDIFEM	0	0	0	0	0
IMSS	1	0	1	0	12
ISSEMyM	3	0	0	0	10

(Continúa)

Personal médico por municipio e institución
según tipo de atención^{a/}
2012

Cuadro 2.3
(2a. parte y última)

Municipio Institución	Internistas	Residentes	Pasantes	Internos de pregrado	Otros ^{b/}
Villa de Allende	0	0	8	0	2
ISEM	0	0	8	0	2
ISSEMyM	0	0	0	0	0
Villa del Carbón	0	0	5	0	1
ISEM	0	0	5	0	1
SDIFEM	0	0	0	0	0
ISSEMyM	0	0	0	0	0
Villa Guerrero	0	0	11	0	8
ISEM	0	0	11	0	6
IMSS	0	0	0	0	1
ISSEMyM	0	0	0	0	1
Villa Victoria	0	0	18	0	10
ISEM	0	0	18	0	9
IMSS	0	0	0	0	1
ISSEMyM	0	0	0	0	0
Xalatlaco	0	0	3	0	9
ISEM	0	0	3	0	9
SDIFEM	0	0	0	0	0
Xonacatlán	0	0	4	0	7
ISEM	0	0	4	0	7
SDIFEM	0	0	0	0	0
Zacazonapan	0	0	0	0	1
ISEM	0	0	0	0	1
ISSEMyM	0	0	0	0	0
Zacualpan	0	0	7	0	5
ISEM	0	0	7	0	5
ISSEMyM	0	0	0	0	0
Zinacantepec	0	0	10	0	7
ISEM	0	0	10	0	3
SDIFEM	0	0	0	0	0
IMSS	0	0	0	0	4
ISSEMyM	0	0	0	0	0
Zumpahuacán	0	0	5	0	2
ISEM	0	0	5	0	2
SDIFEM	0	0	0	0	0
Zumpango	8	0	8	0	105
ISEM	6	0	8	0	98
SDIFEM	0	0	0	0	0
IMSS	0	0	0	0	0
ISSEMyM	2	0	0	0	7

^{a/} No incluye odontólogos.

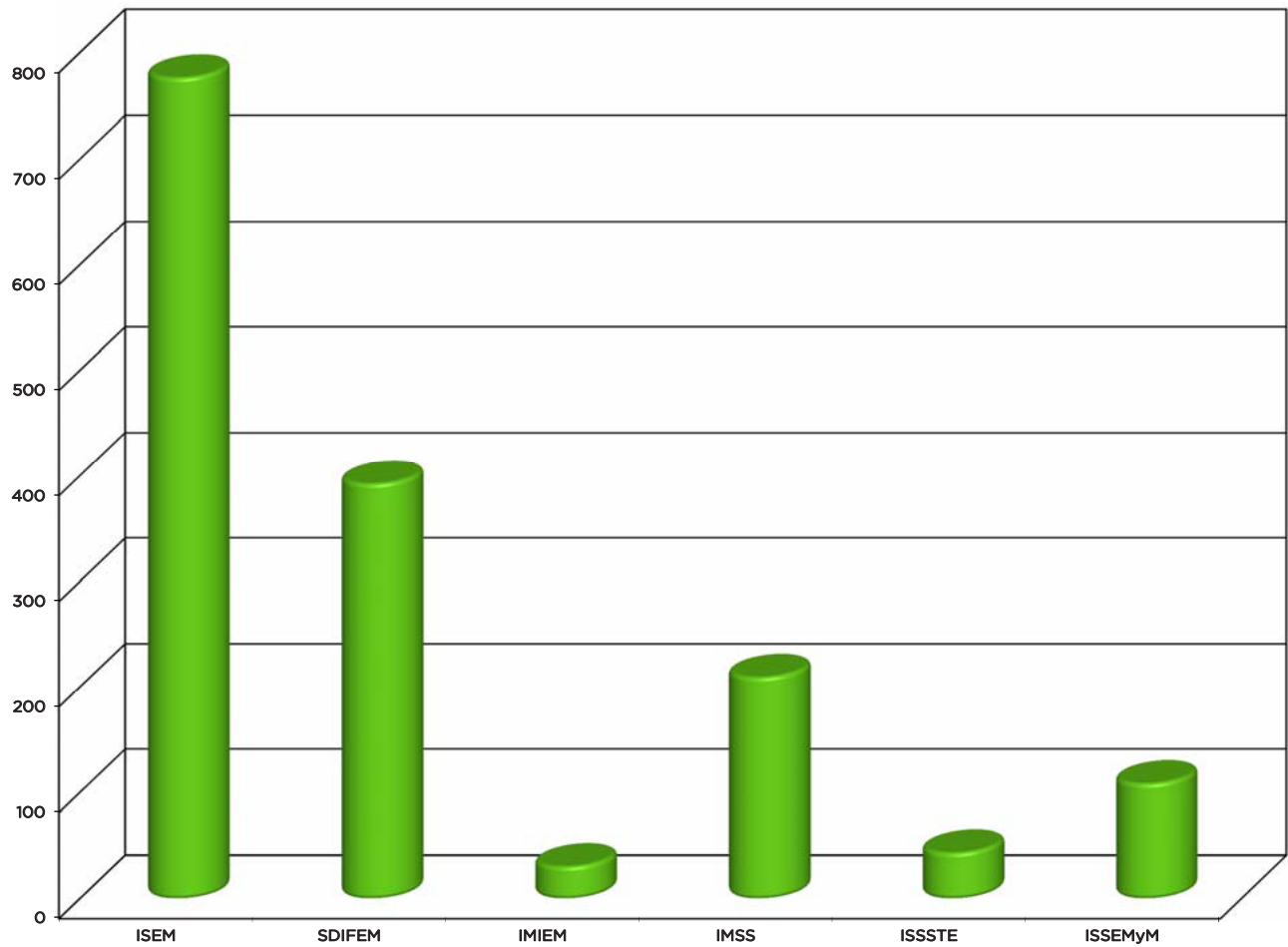
^{b/} Incluye Oftalmólogos, Traumatólogos, Otorrinolaringólogos, Anestesiólogos, Psiquiatras, Endocrinólogos, Cardiólogos, Urólogos, Neumólogos, Neurólogos, Neurocirujanos, Oncólogos, Hematólogos, Ortopedista, Proctólogos, Nefrólogos, Reumatólogos, Infectólogos, Geriatras, Alergólogos, Dermatólogos, Radiólogos.

Fuente: IGCEM. Con información de la Secretaría de Salud. Departamento de Estadística, 2013.

Institución	Total	Generales	Especialistas	Pasantes
Total	1 564	1 237	163	164
ISEM	777	627	9	141
SDIFEM	393	393	0	0
IMIEM	31	14	17	0
IMSS	210	80	110	20
ISSSTE	44	41	3	0
ISSEMyM	109	82	24	3

Fuente: IGCEM. Con información de la Secretaría de Salud. Departamento de Estadística, 2013.

Odontólogos por Institución



Fuente: Cuadro 2.4

**Odontólogos por municipio
según tipo de atención
2012**

Cuadro 2.5

Municipio	Total	Generales	Especialistas	Pasantes
Total	1 564	1 237	163	164
Acambay de Ruiz Castañeda	5	3	0	2
Acolman	23	18	1	4
Aculco	4	3	0	1
Almoloya de Alquisiras	4	3	0	1
Almoloya de Juárez	8	8	0	0
Almoloya del Río	2	2	0	0
Amanalco	3	1	0	2
Amatepec	6	6	0	0
Amecameca	5	5	0	0
Apaxco	4	4	0	0
Atenco	5	5	0	0
Atizapán	3	3	0	0
Atizapán de Zaragoza	64	55	4	5
Atlacomulco	21	11	1	9
Atlautla	3	3	0	0
Axapusco	3	3	0	0
Ayapango	2	2	0	0
Calimaya	3	2	0	1
Capulhuac	2	1	0	1
Coacalco de Berriozábal	39	31	5	3
Coatepec Harinas	2	1	0	1
Cocotitlán	3	3	0	0
Coyotepec	2	2	0	0
Cuautitlán	21	10	2	9
Cuautitlán Izcalli	37	34	0	3
Chalco	24	24	0	0
Chapa de Mota	6	6	0	0
Chapultepec	3	3	0	0
Chiautla	3	3	0	0
Chicoloapan	7	6	1	0
Chiconcuac	5	4	0	1
Chimalhuacán	23	21	0	2
Donato Guerra	8	7	1	0
Ecatepec de Morelos	122	100	8	14
Ecatzingo	3	3	0	0
El Oro	3	1	1	1
Huehuetoca	3	3	0	0
Hueypoxtla	2	1	0	1
Huixquilucan	37	35	2	0
Isidro Fabela	3	3	0	0
Ixtapaluca	19	16	2	1
Ixtapan de la Sal	6	4	1	1
Ixtapan del Oro	6	6	0	0
Ixtlahuaca	17	9	2	6
Jaltenco	14	10	0	4
Jilotepec	9	6	0	3
Jilotzingo	6	6	0	0
Jiquipilco	3	3	0	0
Jocotitlán	4	2	1	1
Joquicingo	3	2	0	1
Juchitepec	3	3	0	0
La Paz	16	16	0	0
Lerma	22	14	6	2
Luvianos	2	2	0	0
Malinalco	2	1	0	1
Melchor Ocampo	5	5	0	0
Metepec	36	27	7	2
Mexicaltzingo	8	8	0	0
Morelos	3	2	0	1
Naucalpan de Juárez	133	98	21	14
Nextlalpan	4	3	0	1
Nezahualcóyotl	86	82	0	4
Nicolás Romero	35	22	8	5

(Continúa)

**Odontólogos por municipio
según tipo de atención
2012**

Cuadro 2.5

Municipio	Total	Generales	Especialistas	Pasantes
Nopaltepec	6	6	0	0
Ocoyoacac	3	3	0	0
Ocuilán	2	1	0	1
Otumba	4	4	0	0
Otzoloapan	1	1	0	0
Otzolotepec	0	0	0	0
Ozumba	5	5	0	0
Papalotla	3	2	0	1
Polotitlán	2	2	0	0
Rayón	4	4	0	0
San Antonio la Isla	4	4	0	0
San Felipe del Progreso	5	3	0	2
San José del Rincón	5	5	0	0
San Martín de las Pirámides	3	3	0	0
San Mateo Atenco	10	3	6	1
San Simón de Guerrero	2	2	0	0
Santo Tomás	4	4	0	0
Soyaniquilpan de Juárez	3	3	0	0
Sultepec	3	3	0	0
Tecámac	0	0	0	0
Tejupilco	8	5	2	1
Temamatla	3	3	0	0
Temascalapa	4	4	0	0
Temascalcingo	10	6	0	4
Temascaltepec	8	7	0	1
Temoaya	2	1	0	1
Tenancingo	12	10	1	1
Tenango del Aire	2	2	0	0
Tenango del Valle	9	3	4	2
Teoloyucan	5	5	0	0
Teotihuacán	7	7	0	0
Tepetlaoxtoc	3	3	0	0
Tepetlixpa	2	1	0	1
Tepotzotlán	11	11	0	0
Tequixquiac	2	1	0	1
Texcaltitlán	1	1	0	0
Texcalyacac	1	1	0	0
Texcoco	13	11	1	1
Tezoyuca	3	3	0	0
Tianguistenco	13	7	2	4
Timilpan	6	6	0	0
Tlalmanalco	6	6	0	0
Tlalnepantla de Baz	100	81	7	12
Tlatlaya	3	3	0	0
Toluca	155	93	56	6
Tonanitla	3	2	0	1
Tonatico	8	8	0	0
Tultepec	10	10	0	0
Tultitlán	21	18	2	1
Valle de Bravo	8	6	2	0
Valle de Chalco Solidaridad	21	19	0	2
Villa de Allende	2	2	0	0
Villa del Carbón	4	4	0	0
Villa Guerrero	8	2	0	6
Villa Victoria	4	2	2	0
Xalatlaco	2	2	0	0
Xonacatlán	11	5	2	4
Zacazonapan	1	1	0	0
Zacualpan	1	1	0	0
Zinacantepec	21	19	2	0
Zumpahuacán	5	4	0	1
Zumpango	8	7	0	1

Fuente: IGECEM. Con información de la Secretaría de Salud. Departamento de Estadística, 2013.

Municipio Institución	Total	Generales	Especialistas	Pasantes
Total	1 564	1 237	163	164
ISEM	777	627	9	141
SDIFEM	393	393	0	0
IMIEM	31	14	17	0
IMSS	210	80	110	20
ISSSTE	44	41	3	0
ISSEMyM	109	82	24	3
Acambay de Ruiz Castañeda	5	3	0	2
ISEM	4	2	0	2
SDIFEM	1	1	0	0
Acolman	23	18	1	4
ISEM	21	16	1	4
SDIFEM	1	1	0	0
ISSEMyM	1	1	0	0
Aculco	4	3	0	1
ISEM	4	3	0	1
Almoloya de Alquisiras	4	3	0	1
ISEM	2	1	0	1
SDIFEM	1	1	0	0
ISSEMyM	1	1	0	0
Almoloya de Juárez	8	8	0	0
ISEM	7	7	0	0
SDIFEM	1	1	0	0
Almoloya del Río	2	2	0	0
ISEM	1	1	0	0
SDIFEM	1	1	0	0
Amanalco	3	1	0	2
ISEM	2	0	0	2
SDIFEM	1	1	0	0
Amatepec	6	6	0	0
ISEM	5	5	0	0
SDIFEM	1	1	0	0
Amecameca	5	5	0	0
ISEM	3	3	0	0
SDIFEM	1	1	0	0
ISSEMyM	1	1	0	0
Apaxco	4	4	0	0
ISEM	1	1	0	0
SDIFEM	1	1	0	0
IMSS	2	2	0	0
Atenco	5	5	0	0
ISEM	4	4	0	0
SDIFEM	1	1	0	0
Atizapán	3	3	0	0
ISEM	2	2	0	0
SDIFEM	1	1	0	0
Atizapán de Zaragoza	64	55	4	5
ISEM	27	22	0	5
SDIFEM	32	32	0	0
IMSS	4	0	4	0
ISSEMyM	1	1	0	0
Atlacomulco	21	11	1	9
ISEM	14	5	0	9
SDIFEM	2	2	0	0
IMSS	1	0	1	0
ISSSTE	1	1	0	0
ISSEMyM	3	3	0	0
Atlautla	3	3	0	0
ISEM	2	2	0	0
SDIFEM	1	1	0	0
Axapusco	3	3	0	0
ISEM	3	3	0	0
Ayapango	2	2	0	0
ISEM	1	1	0	0

(Continúa)

Municipio Institución	Total	Generales	Especialistas	Pasantes
SDIFEM	1	1	0	0
Calimaya	3	2	0	1
ISEM	1	0	0	1
SDIFEM	2	2	0	0
Capulhuac	2	1	0	1
ISEM	1	0	0	1
SDIFEM	1	1	0	0
Coacalco de Berriozábal	39	31	5	3
ISEM	5	3	0	2
SDIFEM	27	27	0	0
IMSS	6	0	5	1
ISSEMyM	1	1	0	0
Coatepec Harinas	2	1	0	1
ISEM	1	0	0	1
SDIFEM	1	1	0	0
Cocotitlán	3	3	0	0
ISEM	2	2	0	0
SDIFEM	1	1	0	0
Coyotepec	2	2	0	0
SDIFEM	2	2	0	0
Cuautitlán	21	10	2	9
ISEM	17	6	2	9
SDIFEM	4	4	0	0
Cuautitlán Izcalli	37	34	0	3
ISEM	5	5	0	0
SDIFEM	19	19	0	0
IMSS	10	7	0	3
ISSEMyM	3	3	0	0
Chalco	24	24	0	0
ISEM	5	5	0	0
SDIFEM	3	3	0	0
IMSS	8	8	0	0
ISSSTE	5	5	0	0
ISSEMyM	3	3	0	0
Chapa de Mota	6	6	0	0
ISEM	5	5	0	0
SDIFEM	1	1	0	0
Chapultepec	3	3	0	0
ISEM	2	2	0	0
SDIFEM	1	1	0	0
Chiautla	3	3	0	0
ISEM	2	2	0	0
SDIFEM	1	1	0	0
Chicoloapan	7	6	1	0
ISEM	5	4	1	0
SDIFEM	2	2	0	0
Chiconcuac	5	4	0	1
ISEM	4	3	0	1
SDIFEM	1	1	0	0
Chimalhuacán	23	21	0	2
ISEM	12	11	0	1
SDIFEM	7	7	0	0
IMSS	3	2	0	1
ISSEMyM	1	1	0	0
Donato Guerra	8	7	1	0
ISEM	7	6	1	0
SDIFEM	1	1	0	0
Ecatepec de Morelos	122	100	8	14
ISEM	55	49	0	6
SDIFEM	19	19	0	0
IMSS	38	22	8	8
ISSSTE	6	6	0	0
ISSEMyM	4	4	0	0
Ecatzingo	3	3	0	0
ISEM	3	3	0	0
El Oro	3	1	1	1
ISEM	2	1	0	1

(Continúa)

Municipio Institución	Total	Generales	Especialistas	Pasantes
IMSS	1	0	1	0
Huehuetoca	3	3	0	0
ISEM	2	2	0	0
SDIFEM	1	1	0	0
Hueypoxtla	2	1	0	1
ISEM	1	0	0	1
SDIFEM	1	1	0	0
Huixquilucan	37	35	2	0
ISEM	14	14	0	0
SDIFEM	20	20	0	0
IMSS	2	0	2	0
ISSEMyM	1	1	0	0
Isidro Fabela	3	3	0	0
ISEM	2	2	0	0
SDIFEM	1	1	0	0
Ixtapaluca	19	16	2	1
ISEM	5	4	0	1
SDIFEM	4	4	0	0
IMSS	8	6	2	0
ISSEMyM	2	2	0	0
Ixtapan de la Sal	6	4	1	1
ISEM	2	1	0	1
SDIFEM	1	1	0	0
IMSS	1	0	1	0
ISSEMyM	2	2	0	0
Ixtapan del Oro	6	6	0	0
ISEM	6	6	0	0
Ixtlahuaca	17	9	2	6
ISEM	9	3	0	6
SDIFEM	5	5	0	0
IMSS	2	0	2	0
ISSEMyM	1	1	0	0
Jaltenco	14	10	0	4
ISEM	10	6	0	4
SDIFEM	4	4	0	0
Jilotepec	9	6	0	3
ISEM	5	2	0	3
SDIFEM	1	1	0	0
IMSS	2	2	0	0
ISSEMyM	1	1	0	0
Jilotzingo	6	6	0	0
ISEM	5	5	0	0
SDIFEM	1	1	0	0
Jiquipilco	3	3	0	0
ISEM	1	1	0	0
SDIFEM	1	1	0	0
ISSEMyM	1	1	0	0
Jocotitlán	4	2	1	1
ISEM	2	1	0	1
SDIFEM	1	1	0	0
IMSS	1	0	1	0
Joquicingo	3	2	0	1
ISEM	2	1	0	1
SDIFEM	1	1	0	0
Juchitepec	3	3	0	0
ISEM	3	3	0	0
La Paz	16	16	0	0
ISEM	13	13	0	0
SDIFEM	1	1	0	0
ISSEMyM	2	2	0	0
Lerma	22	14	6	2
ISEM	12	10	0	2
SDIFEM	2	2	0	0
IMSS	5	0	5	0
ISSSTE	2	2	0	0
ISSEMyM	1	0	1	0

(Continúa)

Municipio Institución	Total	Generales	Especialistas	Pasantes
Luvianos	2	2	0	0
ISEM	1	1	0	0
SDIFEM	1	1	0	0
Malinalco	2	1	0	1
ISEM	1	0	0	1
SDIFEM	1	1	0	0
Melchor Ocampo	5	5	0	0
ISEM	3	3	0	0
SDIFEM	2	2	0	0
Metepec	36	27	7	2
ISEM	18	14	2	2
SDIFEM	9	9	0	0
IMSS	3	0	3	0
ISSEMyM	6	4	2	0
Mexicaltzingo	8	8	0	0
ISEM	7	7	0	0
SDIFEM	1	1	0	0
Morelos	3	2	0	1
ISEM	3	2	0	1
Naucalpan de Juárez	133	98	21	14
ISEM	50	38	0	12
SDIFEM	50	50	0	0
IMSS	18	0	18	0
ISSSTE	5	5	0	0
ISSEMyM	10	5	3	2
Nextlalpan	4	3	0	1
ISEM	3	2	0	1
SDIFEM	1	1	0	0
Nezahualcóyotl	86	82	0	4
ISEM	63	63	0	0
SDIFEM	6	6	0	0
IMSS	9	5	0	4
ISSSTE	6	6	0	0
ISSEMyM	2	2	0	0
Nicolás Romero	35	22	8	5
ISEM	14	9	0	5
SDIFEM	12	12	0	0
IMSS	8	0	8	0
ISSEMyM	1	1	0	0
Nopaltepec	6	6	0	0
ISEM	5	5	0	0
SDIFEM	1	1	0	0
Ocoyoacac	3	3	0	0
ISEM	2	2	0	0
SDIFEM	1	1	0	0
Ocuilán	2	1	0	1
ISEM	1	0	0	1
SDIFEM	1	1	0	0
Otumba	4	4	0	0
ISEM	2	2	0	0
SDIFEM	1	1	0	0
IMSS	1	1	0	0
Otzoloapan	1	1	0	0
ISEM	1	1	0	0
Ozumba	5	5	0	0
ISEM	3	3	0	0
SDIFEM	1	1	0	0
ISSEMyM	1	1	0	0
Papalotla	3	2	0	1
ISEM	1	0	0	1
SDIFEM	2	2	0	0
Polotitlán	2	2	0	0
ISEM	2	2	0	0
Rayón	4	4	0	0
ISEM	2	2	0	0

(Continúa)

Municipio Institución	Total	Generales	Especialistas	Pasantes
SDIFEM	2	2	0	0
San Antonio la Isla	4	4	0	0
ISEM	4	4	0	0
San Felipe del Progreso	5	3	0	2
ISEM	3	1	0	2
SDIFEM	1	1	0	0
ISSEMyM	1	1	0	0
San José del Rincón	5	5	0	0
ISEM	4	4	0	0
SDIFEM	1	1	0	0
San Martín de las Pirámides	3	3	0	0
ISEM	2	2	0	0
ISSEMyM	1	1	0	0
San Mateo Atenco	10	3	6	1
ISEM	3	2	0	1
SDIFEM	1	1	0	0
IMSS	6	0	6	0
San Simón de Guerrero	2	2	0	0
ISEM	2	2	0	0
Santo Tomás	4	4	0	0
ISEM	3	3	0	0
SDIFEM	1	1	0	0
Soyaniquilpan de Juárez	3	3	0	0
ISEM	3	3	0	0
Sultepec	3	3	0	0
ISEM	2	2	0	0
SDIFEM	1	1	0	0
Tejupilco	8	5	2	1
ISEM	3	2	0	1
SDIFEM	1	1	0	0
IMSS	2	0	2	0
ISSEMyM	2	2	0	0
Temamatla	3	3	0	0
ISEM	2	2	0	0
SDIFEM	1	1	0	0
Temascalapa	4	4	0	0
ISEM	3	3	0	0
SDIFEM	1	1	0	0
Temascalcingo	10	6	0	4
ISEM	10	6	0	4
Temascaltepec	8	7	0	1
ISEM	6	5	0	1
SDIFEM	2	2	0	0
Temoaya	2	1	0	1
ISEM	2	1	0	1
Tenancingo	12	10	1	1
ISEM	8	7	0	1
SDIFEM	1	1	0	0
IMSS	1	0	1	0
ISSEMyM	2	2	0	0
Tenango del Aire	2	2	0	0
ISEM	2	2	0	0
Tenango del Valle	9	3	4	2
ISEM	3	1	0	2
SDIFEM	1	1	0	0
IMSS	4	0	4	0
ISSEMyM	1	1	0	0
Teoloyucan	5	5	0	0
ISEM	1	1	0	0
SDIFEM	4	4	0	0
Teotihuacán	7	7	0	0
ISEM	5	5	0	0
SDIFEM	1	1	0	0
ISSSTE	1	1	0	0
Tepetlaoxtoc	3	3	0	0
ISEM	2	2	0	0

(Continúa)

Municipio Institución	Total	Generales	Especialistas	Pasantes
SDIFEM	1	1	0	0
Tepetlixpa	2	1	0	1
ISEM	1	0	0	1
SDIFEM	1	1	0	0
Tepotzotlán	11	11	0	0
ISEM	5	5	0	0
SDIFEM	6	6	0	0
Tequixquiac	2	1	0	1
ISEM	1	0	0	1
SDIFEM	1	1	0	0
Texcaltitlán	1	1	0	0
SDIFEM	1	1	0	0
Texcalyacac	1	1	0	0
ISEM	1	1	0	0
Texcoco	13	11	1	1
ISEM	4	4	0	0
SDIFEM	1	1	0	0
IMSS	4	2	1	1
ISSSTE	2	2	0	0
ISSEMyM	2	2	0	0
Tezoyuca	3	3	0	0
ISEM	1	1	0	0
SDIFEM	2	2	0	0
Tianguistenco	13	7	2	4
ISEM	6	3	0	3
SDIFEM	3	3	0	0
IMSS	2	0	2	0
ISSEMyM	2	1	0	1
Timilpan	6	6	0	0
ISEM	5	5	0	0
SDIFEM	1	1	0	0
Tlalmanalco	6	6	0	0
ISEM	3	3	0	0
SDIFEM	1	1	0	0
IMSS	2	2	0	0
Tlalnepantla de Baz	100	81	7	12
ISEM	50	39	0	11
SDIFEM	20	20	0	0
IMSS	22	14	7	1
ISSSTE	4	4	0	0
ISSEMyM	4	4	0	0
Tlatlaya	3	3	0	0
ISEM	2	2	0	0
ISSEMyM	1	1	0	0
Toluca	155	93	56	6
ISEM	36	30	0	6
SDIFEM	22	22	0	0
IMIEM	31	14	17	0
IMSS	20	0	20	0
ISSSTE	10	9	1	0
ISSEMyM	36	18	18	0
Tonanitla	3	2	0	1
ISEM	2	1	0	1
SDIFEM	1	1	0	0
Tonatico	8	8	0	0
ISEM	7	7	0	0
SDIFEM	1	1	0	0
Tultepec	10	10	0	0
ISEM	1	1	0	0
SDIFEM	9	9	0	0
Tultitlán	21	18	2	1
ISEM	2	1	0	1
SDIFEM	15	15	0	0
IMSS	1	1	0	0
ISSSTE	2	0	2	0

(Continúa)

Odontólogos por municipio e institución
según tipo de atención
2012

Cuadro 2.6

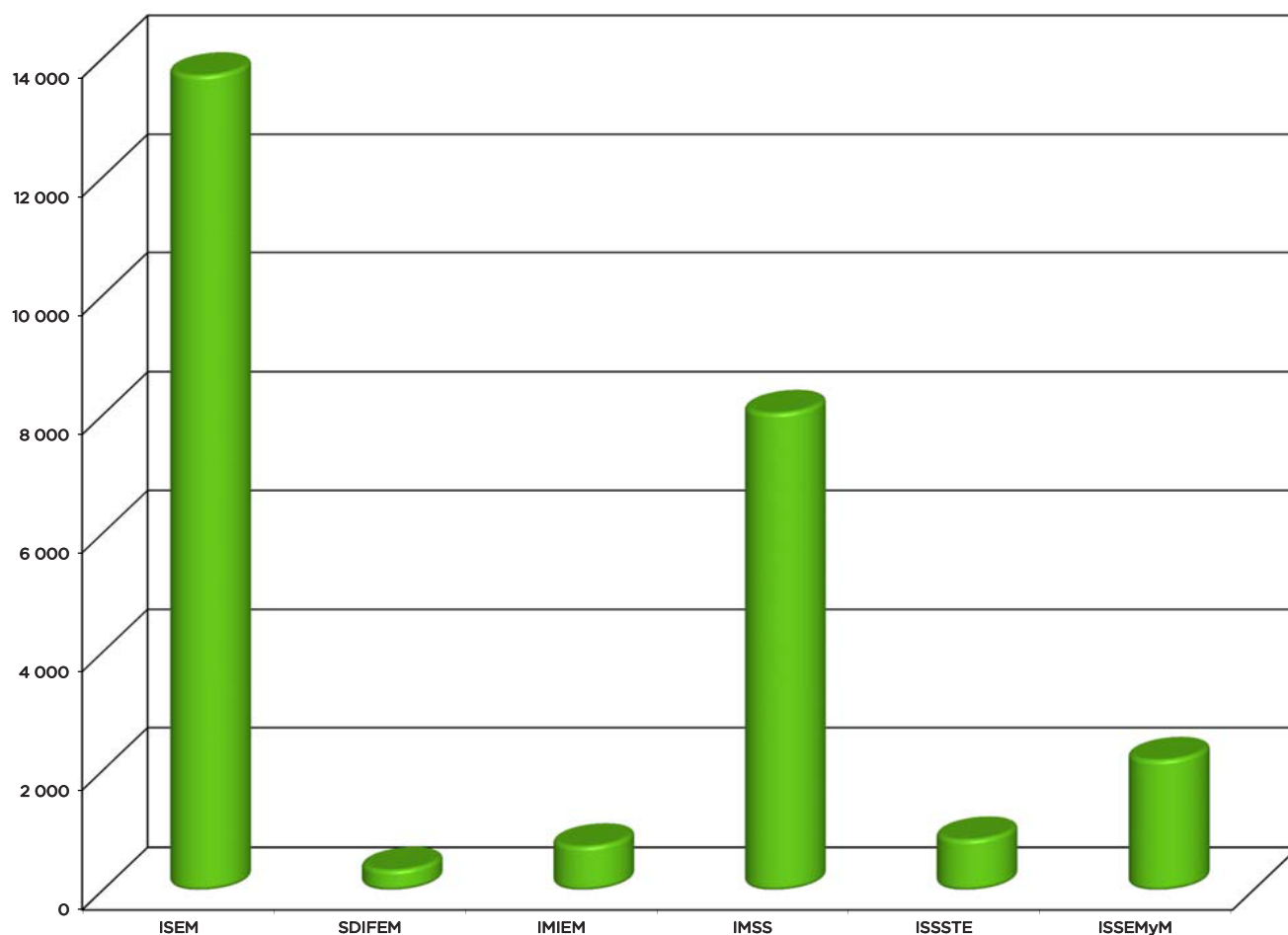
Municipio Institución	Total	Generales	Especialistas	Pasantes
ISSEMyM	1	1	0	0
Valle de Bravo	8	6	2	0
ISEM	4	4	0	0
SDIFEM	1	1	0	0
IMSS	2	0	2	0
ISSEMyM	1	1	0	0
Valle de Chalco Solidaridad	21	19	0	2
ISEM	10	9	0	1
SDIFEM	4	4	0	0
IMSS	5	4	0	1
ISSEMyM	2	2	0	0
Villa de Allende	2	2	0	0
ISEM	2	2	0	0
Villa del Carbón	4	4	0	0
ISEM	4	4	0	0
Villa Guerrero	8	2	0	6
ISEM	7	1	0	6
ISSEMyM	1	1	0	0
Villa Victoria	4	2	2	0
ISEM	1	1	0	0
SDIFEM	1	1	0	0
IMSS	2	0	2	0
Xalatlaco	2	2	0	0
ISEM	1	1	0	0
SDIFEM	1	1	0	0
Xonacatlán	11	5	2	4
ISEM	10	4	2	4
SDIFEM	1	1	0	0
Zacazonapan	1	1	0	0
ISEM	1	1	0	0
Zacualpan	1	1	0	0
ISEM	1	1	0	0
Zinacantepec	21	19	2	0
ISEM	17	17	0	0
SDIFEM	2	2	0	0
IMSS	2	0	2	0
Zumpahuacán	5	4	0	1
ISEM	4	3	0	1
SDIFEM	1	1	0	0
Zumpango	8	7	0	1
ISEM	2	1	0	1
SDIFEM	2	2	0	0
IMSS	2	2	0	0
ISSEMyM	2	2	0	0

Fuente: IGCEM. Con información de la Secretaría de Salud. Departamento de Estadística, 2013.

Institución	Total	Generales	Especialistas	Auxiliares	Pasantes	Otras ^{a/}
Total	25 898	12 964	3 555	6 594	2 186	599
ISEM	13 720	7 371	1 073	3 298	1 978	0
SDIFEM	348	273	7	61	7	0
IMIEM	746	376	200	114	27	29
IMSS	8 040	3 664	1 094	2 705	120	457
ISSSTE	859	357	203	251	8	40
ISSEMyM	2 185	923	978	165	46	73

^{a/} Incluye estudiantes que realizan estudios de pregrado y de servicio social o becarios en las unidades médicas.
Fuente: IGECEM. Con información de la Secretaría de Salud, Departamento de Estadística, 2013.

Enfermeras por Institución



Fuente: Cuadro 2.7

**Enfermeras por municipio
según tipo de atención
2012**

Cuadro 2.8

Municipio	Total	Generales	Especialistas	Auxiliares	Pasantes	Otras ^{a/}
Total	25 898	12 964	3 555	6 594	2 186	599
Acambay de Ruiz Castañeda	117	46	2	36	33	0
Acolman	705	489	31	142	43	0
Aculco	46	13	0	27	6	0
Almoloya de Alquisiras	20	9	3	7	0	1
Almoloya de Juárez	54	20	0	32	2	0
Almoloya del Río	13	11	0	0	2	0
Amanalco	11	0	0	10	1	0
Amatepec	36	11	0	24	1	0
Amecameca	209	102	22	34	51	0
Apaxco	42	16	8	15	1	2
Atenco	22	6	4	12	0	0
Atizapán	43	15	5	11	12	0
Atizapán de Zaragoza	555	316	62	111	64	2
Atlacomulco	373	250	29	84	8	2
Atlautla	19	7	0	11	1	0
Axapusco	25	7	0	14	4	0
Ayapango	3	0	0	2	1	0
Calimaya	13	6	0	5	2	0
Capulhuac	10	6	0	1	3	0
Coacalco de Berriozábal	484	227	83	140	32	2
Coatepec Harinas	62	33	6	19	4	0
Cocotitlán	20	12	0	6	2	0
Coyotepec	18	13	0	2	3	0
Cuautitlán	462	236	14	119	90	3
Cuautitlán Izcalli	568	242	59	189	31	47
Chalco	740	371	117	131	118	3
Chapa de Mota	31	14	0	12	5	0
Chapultepec	12	5	0	3	4	0
Chiautla	22	9	0	7	6	0
Chicoloapan	43	19	15	6	1	2
Chiconcuac	13	6	0	4	3	0
Chimalhuacán	584	335	80	82	87	0
Donato Guerra	12	0	0	0	12	0
Ecatepec de Morelos	3 011	1 489	397	745	257	123
Ecatzingo	12	7	0	5	0	0
El Oro	52	25	0	25	2	0
Huehuetoca	101	56	1	13	31	0
Hueypoxtla	58	47	6	1	4	0
Huixquilucan	104	49	9	43	3	0
Isidro Fabela	11	5	0	6	0	0
Ixtapaluca	987	516	103	258	56	54
Ixtapan de la Sal	141	64	9	46	22	0
Ixtapan del Oro	15	6	0	9	0	0
Ixtlahuaca	242	49	7	136	50	0
Jaltenco	30	13	0	17	0	0
Jilotepec	193	69	17	73	34	0
Jilotzingo	20	7	0	12	1	0
Jiquipilco	77	54	0	23	0	0
Jocotitlán	22	11	0	9	2	0
Joquicingo	16	9	0	5	2	0
Juchitepec	22	8	0	13	1	0
La Paz	543	324	57	151	0	11
Lerma	100	45	10	38	5	2
Luvianos	60	28	0	32	0	0
Malinalco	59	33	2	24	0	0
Melchor Ocampo	23	15	0	7	1	0
Metepec	590	214	305	45	16	10
Mexicaltzingo	5	3	0	0	2	0
Morelos	15	6	0	9	0	0
Naucalpan de Juárez	733	400	37	251	39	6
Nextlalpan	15	1	0	14	0	0
Nezahualcóyotl	1 451	630	231	400	187	3
Nicolás Romero	161	80	9	65	4	3

(Continúa)

**Enfermeras por municipio
según tipo de atención
2012**

Cuadro 2.8

Municipio	Total	Generales	Especialistas	Auxiliares	Pasantes	Otras ^{a/}
Nopaltepec	21	6	0	10	5	0
Ocoyoacac	14	8	0	6	0	0
Ocuilan	9	2	0	7	0	0
Otumba	117	66	4	9	38	0
Otzoloapan	4	1	0	3	0	0
Otzolotepec	54	14	9	23	8	0
Ozumba	27	13	1	13	0	0
Papalotla	2	0	0	0	2	0
Polotitlán	19	10	0	8	1	0
Rayón	14	5	0	6	3	0
San Antonio la Isla	16	8	0	6	2	0
San Felipe del Progreso	213	107	1	71	34	0
San José del Rincón	107	63	4	30	10	0
San Martín de las Pirámides	28	7	1	13	6	1
San Mateo Atenco	71	24	6	34	3	4
San Simón de Guerrero	19	7	0	12	0	0
Santo Tomás	12	8	0	4	0	0
Soyaniquilpan de Juárez	22	11	0	7	4	0
Sultepec	55	22	5	28	0	0
Tecámac	724	390	97	236	1	0
Tejupilco	260	178	19	62	1	0
Temamatla	16	8	0	7	1	0
Temascalapa	23	2	0	19	2	0
Temascalcingo	50	12	0	30	8	0
Temascaltepec	60	41	0	19	0	0
Temoaya	113	43	11	46	13	0
Tenancingo	258	149	39	45	25	0
Tenango del Aire	17	8	0	8	1	0
Tenango del Valle	86	30	2	40	14	0
Teoloyucan	19	12	2	1	4	0
Teotihuacán	25	6	0	13	6	0
Tepetlaoxtoc	18	7	0	9	2	0
Tepetlixpa	49	24	4	12	9	0
Tepotzotlán	25	11	0	11	3	0
Tequixquiác	15	11	0	4	0	0
Texcaltitlán	57	26	4	27	0	0
Texcalyacac	11	8	0	1	2	0
Texcoco	900	446	134	166	94	60
Tezoyuca	6	1	0	5	0	0
Tiangustenco	55	31	3	9	12	0
Timilpan	19	6	0	11	2	0
Tlalmanalco	33	8	1	21	3	0
Tlalnepantla de Baz	1 969	959	287	551	83	89
Tlatlaya	67	48	2	17	0	0
Toluca	3 900	1 975	887	647	248	143
Tonanitla	2	1	0	1	0	0
Tonatico	15	6	0	7	2	0
Tultepec	32	9	3	18	2	0
Tultitlán	609	370	129	66	20	24
Valle de Bravo	243	135	15	81	12	0
Valle de Chalco Solidaridad	465	183	54	114	113	1
Villa de Allende	26	10	0	16	0	0
Villa del Carbón	32	13	0	17	2	0
Villa Guerrero	46	21	0	25	0	0
Villa Victoria	85	39	0	44	2	0
Xalatlaco	53	27	1	13	12	0
Xonacatlán	79	47	4	20	8	0
Zacazonapan	7	4	0	3	0	0
Zacualpan	31	16	1	12	2	0
Zinacantepec	60	18	4	32	6	0
Zumpahuacán	16	9	0	7	0	0
Zumpango	242	119	81	38	3	1

^{a/} Incluye estudiantes que realizan estudios de pregrado y de servicio social o becarios en las unidades médicas.
Fuente: IGECEM. Con información de la Secretaría de Salud. Departamento de Estadística, 2013.

Municipio Institución	Total	Generales	Especialistas	Auxiliares	Pasantes	Otras ^{a/}
Total	25 898	12 964	3 555	6 594	2 186	599
ISEM	13 720	7 371	1 073	3 298	1 978	0
SDIFEM	348	273	7	61	7	0
IMIEM	746	376	200	114	27	29
IMSS	8 040	3 664	1 094	2 705	120	457
ISSSTE	859	357	203	251	8	40
ISSEMyM	2 185	923	978	165	46	73
Acambay de Ruiz Castañeda	117	46	2	36	33	0
ISEM	114	43	2	36	33	0
SDIFEM	2	2	0	0	0	0
ISSEMyM	1	1	0	0	0	0
Acolman	705	489	31	142	43	0
ISEM	702	489	31	139	43	0
ISSSTE	3	0	0	3	0	0
Aculco	46	13	0	27	6	0
ISEM	41	12	0	23	6	0
IMSS	4	0	0	4	0	0
ISSEMyM	1	1	0	0	0	0
Almoloya de Alquisiras	20	9	3	7	0	1
ISEM	14	7	0	7	0	0
ISSEMyM	6	2	3	0	0	1
Almoloya de Juárez	54	20	0	32	2	0
ISEM	51	17	0	32	2	0
SDIFEM	1	1	0	0	0	0
ISSEMyM	2	2	0	0	0	0
Almoloya del Río	13	11	0	0	2	0
ISEM	13	11	0	0	2	0
Amanalco	11	0	0	10	1	0
ISEM	11	0	0	10	1	0
Amatepec	36	11	0	24	1	0
ISEM	34	11	0	22	1	0
ISSEMyM	2	0	0	2	0	0
Amecameca	209	102	22	34	51	0
ISEM	191	94	20	27	50	0
IMSS	8	3	0	5	0	0
ISSEMyM	10	5	2	2	1	0
Apaxco	42	16	8	15	1	2
ISEM	7	0	0	6	1	0
SDIFEM	7	7	0	0	0	0
IMSS	28	9	8	9	0	2
Atenco	22	6	4	12	0	0
ISEM	16	6	4	6	0	0
IMSS	6	0	0	6	0	0
Atizapán	43	15	5	11	12	0
ISEM	43	15	5	11	12	0
Atizapán de Zaragoza	555	316	62	111	64	2
ISEM	502	304	58	76	64	0
SDIFEM	16	1	0	15	0	0
IMSS	31	9	4	16	0	2
ISSEMyM	6	2	0	4	0	0
Atlacomulco	373	250	29	84	8	2
ISEM	298	217	10	63	8	0
SDIFEM	6	6	0	0	0	0
IMSS	10	0	1	9	0	0
ISSSTE	5	0	0	5	0	0
ISSEMyM	54	27	18	7	0	2
Atlautla	19	7	0	11	1	0
ISEM	19	7	0	11	1	0
Axapusco	25	7	0	14	4	0
ISEM	25	7	0	14	4	0
Ayapango	3	0	0	2	1	0
ISEM	3	0	0	2	1	0

(Continúa)

Enfermeras por municipio e institución
según tipo de atención
2012

Cuadro 2.9

Municipio Institución	Total	Generales	Especialistas	Auxiliares	Pasantes	Otras ^{a/}
Calimaya	13	6	0	5	2	0
ISEM	13	6	0	5	2	0
Capulhuac	10	6	0	1	3	0
ISEM	9	5	0	1	3	0
ISSSTE	1	1	0	0	0	0
Coacalco de Berriozábal	484	227	83	140	32	2
ISEM	24	14	0	2	8	0
IMSS	455	212	81	136	24	2
ISSEMyM	5	1	2	2	0	0
Coatepec Harinas	62	33	6	19	4	0
ISEM	60	32	5	19	4	0
ISSEMyM	2	1	1	0	0	0
Cocotitlán	20	12	0	6	2	0
ISEM	20	12	0	6	2	0
Coyotepec	18	13	0	2	3	0
ISEM	5	0	0	2	3	0
SDIFEM	12	12	0	0	0	0
ISSEMyM	1	1	0	0	0	0
Cuautitlán	462	236	14	119	90	3
ISEM	404	226	7	87	84	0
IMSS	55	9	6	31	6	3
ISSEMyM	3	1	1	1	0	0
Cuautitlán Izcalli	568	242	59	189	31	47
ISEM	29	10	0	10	9	0
SDIFEM	37	37	0	0	0	0
IMSS	479	184	52	176	20	47
ISSEMyM	23	11	7	3	2	0
Chalco	740	371	117	131	118	3
ISEM	473	222	93	45	113	0
IMSS	243	138	18	80	5	2
ISSSTE	8	2	2	3	0	1
ISSEMyM	16	9	4	3	0	0
Chapa de Mota	31	14	0	12	5	0
ISEM	31	14	0	12	5	0
Chapultepec	12	5	0	3	4	0
ISEM	12	5	0	3	4	0
Chiautla	22	9	0	7	6	0
ISEM	22	9	0	7	6	0
Chicoloapan	43	19	15	6	1	2
ISEM	19	13	0	5	1	0
SDIFEM	2	1	0	1	0	0
IMSS	22	5	15	0	0	2
Chiconcuac	13	6	0	4	3	0
ISEM	13	6	0	4	3	0
Chimalhuacán	584	335	80	82	87	0
ISEM	514	310	58	63	83	0
SDIFEM	5	3	2	0	0	0
IMSS	57	17	18	18	4	0
ISSEMyM	8	5	2	1	0	0
Donato Guerra	12	0	0	0	12	0
ISEM	12	0	0	0	12	0
Ecatepec de Morelos	3 011	1 489	397	745	257	123
ISEM	1 100	621	82	179	218	0
SDIFEM	51	51	0	0	0	0
IMSS	1 523	667	195	517	38	106
ISSSTE	66	10	12	43	0	1
ISSEMyM	271	140	108	6	1	16
Ecatzingo	12	7	0	5	0	0
ISEM	12	7	0	5	0	0
El Oro	52	25	0	25	2	0
ISEM	48	24	0	22	2	0
IMSS	3	0	0	3	0	0
ISSEMyM	1	1	0	0	0	0
Huehuetoca	101	56	1	13	31	0
ISEM	98	53	1	13	31	0

(Continúa)

Enfermeras por municipio e institución
según tipo de atención
2012

Cuadro 2.9

Municipio Institución	Total	Generales	Especialistas	Auxiliares	Pasantes	Otras ^{a/}
SDIFEM	1	1	0	0	0	0
ISSEMyM	2	2	0	0	0	0
Hueyoxtla	58	47	6	1	4	0
ISEM	58	47	6	1	4	0
Huixquilucan	104	49	9	43	3	0
ISEM	67	32	4	28	3	0
SDIFEM	2	0	0	2	0	0
IMSS	23	5	5	13	0	0
ISSEMyM	12	12	0	0	0	0
Isidro Fabela	11	5	0	6	0	0
ISEM	11	5	0	6	0	0
Ixtapaluca	987	516	103	258	56	54
ISEM	398	261	11	79	47	0
SDIFEM	8	0	0	1	7	0
IMSS	575	252	92	176	1	54
ISSEMyM	6	3	0	2	1	0
Ixtapan de La Sal	141	64	9	46	22	0
ISEM	115	53	4	36	22	0
IMSS	9	2	0	7	0	0
ISSEMyM	17	9	5	3	0	0
Ixtapan del Oro	15	6	0	9	0	0
ISEM	15	6	0	9	0	0
Ixtlahuaca	242	49	7	136	50	0
ISEM	223	41	2	130	50	0
SDIFEM	1	0	0	1	0	0
IMSS	13	6	2	5	0	0
ISSEMyM	5	2	3	0	0	0
Jaltenco	30	13	0	17	0	0
ISEM	28	13	0	15	0	0
SDIFEM	2	0	0	2	0	0
Jilotepec	193	69	17	73	34	0
ISEM	162	60	14	54	34	0
IMSS	15	5	0	10	0	0
ISSSTE	6	0	0	6	0	0
ISSEMyM	10	4	3	3	0	0
Jilotzingo	20	7	0	12	1	0
ISEM	18	7	0	10	1	0
IMSS	2	0	0	2	0	0
Jiquipilco	77	54	0	23	0	0
ISEM	73	51	0	22	0	0
ISSEMyM	4	3	0	1	0	0
Jocotitlán	22	11	0	9	2	0
ISEM	19	10	0	7	2	0
IMSS	2	0	0	2	0	0
ISSEMyM	1	1	0	0	0	0
Joquicingo	16	9	0	5	2	0
ISEM	16	9	0	5	2	0
Juchitepec	22	8	0	13	1	0
ISEM	18	8	0	9	1	0
IMSS	4	0	0	4	0	0
La Paz	543	324	57	151	0	11
ISEM	186	121	26	39	0	0
IMSS	351	202	30	108	0	11
ISSEMyM	6	1	1	4	0	0
Lerma	100	45	10	38	5	2
ISEM	47	27	0	15	5	0
SDIFEM	1	1	0	0	0	0
IMSS	34	8	4	20	0	2
ISSSTE	5	2	0	3	0	0
ISSEMyM	13	7	6	0	0	0
Luvianos	60	28	0	32	0	0
ISEM	58	27	0	31	0	0
SDIFEM	1	0	0	1	0	0
ISSEMyM	1	1	0	0	0	0

(Continúa)

Municipio Institución	Total	Generales	Especialistas	Auxiliares	Pasantes	Otras ^{a/}
Malinalco	59	33	2	24	0	0
ISEM	56	32	2	22	0	0
SDIFEM	1	0	0	1	0	0
IMSS	1	0	0	1	0	0
ISSEMyM	1	1	0	0	0	0
Melchor Ocampo	23	15	0	7	1	0
ISEM	18	10	0	7	1	0
SDIFEM	5	5	0	0	0	0
Metepec	590	214	305	45	16	10
ISEM	38	24	0	9	5	0
SDIFEM	3	3	0	0	0	0
IMSS	85	51	9	23	0	2
ISSEMyM	464	136	296	13	11	8
Mexicaltzingo	5	3	0	0	2	0
ISEM	5	3	0	0	2	0
Morelos	15	6	0	9	0	0
ISEM	15	6	0	9	0	0
Naucalpan de Juárez	733	400	37	251	39	6
ISEM	518	321	14	144	39	0
SDIFEM	4	0	0	4	0	0
IMSS	172	60	18	89	0	5
ISSSTE	19	6	3	9	0	1
ISSEMyM	20	13	2	5	0	0
Nextlalpan	15	1	0	14	0	0
ISEM	15	1	0	14	0	0
Nezahualcóyotl	1 451	630	231	400	187	3
ISEM	1 120	517	152	270	181	0
SDIFEM	15	15	0	0	0	0
IMSS	136	26	20	85	5	0
ISSSTE	55	11	8	34	0	2
ISSEMyM	125	61	51	11	1	1
Nicolás Romero	161	80	9	65	4	3
ISEM	87	51	5	27	4	0
SDIFEM	5	5	0	0	0	0
IMSS	64	19	4	38	0	3
ISSEMyM	5	5	0	0	0	0
Nopaltepec	21	6	0	10	5	0
ISEM	21	6	0	10	5	0
Ocoyoacac	14	8	0	6	0	0
ISEM	13	7	0	6	0	0
ISSEMyM	1	1	0	0	0	0
Ocuilan	9	2	0	7	0	0
ISEM	8	1	0	7	0	0
ISSEMyM	1	1	0	0	0	0
Otumba	117	66	4	9	38	0
ISEM	112	66	3	5	38	0
IMSS	5	0	1	4	0	0
Otzoloapan	4	1	0	3	0	0
ISEM	4	1	0	3	0	0
Otzolotepec	54	14	9	23	8	0
ISEM	52	13	8	23	8	0
ISSEMyM	2	1	1	0	0	0
Ozumba	27	13	1	13	0	0
ISEM	19	10	0	9	0	0
IMSS	4	0	0	4	0	0
ISSEMyM	4	3	1	0	0	0
Papalotla	2	0	0	0	2	0
ISEM	2	0	0	0	2	0
Polotitlán	19	10	0	8	1	0
ISEM	18	9	0	8	1	0
ISSEMyM	1	1	0	0	0	0
Rayón	14	5	0	6	3	0
ISEM	14	5	0	6	3	0
San Antonio La Isla	16	8	0	6	2	0
ISEM	16	8	0	6	2	0

(Continúa)

Enfermeras por municipio e institución
según tipo de atención
2012

Cuadro 2.9

Municipio Institución	Total	Generales	Especialistas	Auxiliares	Pasantes	Otras ^{a/}
San Felipe del Progreso	213	107	1	71	34	0
ISEM	208	105	0	69	34	0
ISSSTE	1	0	0	1	0	0
ISSEMyM	4	2	1	1	0	0
San José del Rincón	107	63	4	30	10	0
ISEM	106	62	4	30	10	0
ISSEMyM	1	1	0	0	0	0
San Martín de Las Pirámides	28	7	1	13	6	1
ISEM	23	5	0	12	6	0
ISSEMyM	5	2	1	1	0	1
San Mateo Atenco	71	24	6	34	3	4
ISEM	33	16	0	14	3	0
SDIFEM	1	0	0	1	0	0
IMSS	37	8	6	19	0	4
San Simón de Guerrero	19	7	0	12	0	0
ISEM	18	6	0	12	0	0
ISSEMyM	1	1	0	0	0	0
Santo Tomás	12	8	0	4	0	0
ISEM	11	7	0	4	0	0
ISSEMyM	1	1	0	0	0	0
Soyaniquilpan de Juárez	22	11	0	7	4	0
ISEM	22	11	0	7	4	0
Sultepec	55	22	5	28	0	0
ISEM	53	21	5	27	0	0
IMSS	1	0	0	1	0	0
ISSEMyM	1	1	0	0	0	0
Tecámac	724	390	97	236	1	0
ISEM	56	31	0	24	1	0
SDIFEM	1	1	0	0	0	0
IMSS	662	355	95	212	0	0
ISSEMyM	5	3	2	0	0	0
Tejupilco	260	178	19	62	1	0
ISEM	223	166	0	56	1	0
IMSS	1	0	0	1	0	0
ISSSTE	4	0	0	4	0	0
ISSEMyM	32	12	19	1	0	0
Temamatla	16	8	0	7	1	0
ISEM	16	8	0	7	1	0
Temascalapa	23	2	0	19	2	0
ISEM	23	2	0	19	2	0
Temascalcingo	50	12	0	30	8	0
ISEM	48	10	0	30	8	0
SDIFEM	1	1	0	0	0	0
ISSEMyM	1	1	0	0	0	0
Temascaltepec	60	41	0	19	0	0
ISEM	57	39	0	18	0	0
IMSS	1	0	0	1	0	0
ISSEMyM	2	2	0	0	0	0
Temoaya	113	43	11	46	13	0
ISEM	107	43	11	40	13	0
IMSS	6	0	0	6	0	0
Tenancingo	258	149	39	45	25	0
ISEM	201	123	18	35	25	0
SDIFEM	1	1	0	0	0	0
IMSS	9	1	0	8	0	0
ISSSTE	3	1	0	2	0	0
ISSEMyM	44	23	21	0	0	0
Tenango del Aire	17	8	0	8	1	0
ISEM	17	8	0	8	1	0
Tenango del Valle	86	30	2	40	14	0
ISEM	63	27	1	21	14	0
IMSS	20	1	1	18	0	0
ISSEMyM	3	2	0	1	0	0
Teoloyucan	19	12	2	1	4	0
ISEM	7	2	0	1	4	0

(Continúa)

Municipio Institución	Total	Generales	Especialistas	Auxiliares	Pasantes	Otras ^{a/}
SDIFEM	12	10	2	0	0	0
Teotihuacán	25	6	0	13	6	0
ISEM	24	6	0	12	6	0
ISSSTE	1	0	0	1	0	0
Tepetlaoxtoc	18	7	0	9	2	0
ISEM	16	6	0	8	2	0
SDIFEM	2	1	0	1	0	0
Tepetlixpa	49	24	4	12	9	0
ISEM	49	24	4	12	9	0
Tepotzotlán	25	11	0	11	3	0
ISEM	18	7	0	8	3	0
SDIFEM	7	4	0	3	0	0
Tequixquiac	15	11	0	4	0	0
ISEM	6	3	0	3	0	0
SDIFEM	9	8	0	1	0	0
Texcaltitlán	57	26	4	27	0	0
ISEM	56	25	4	27	0	0
ISSEMyM	1	1	0	0	0	0
Texcalyacac	11	8	0	1	2	0
ISEM	11	8	0	1	2	0
Texcoco	900	446	134	166	94	60
ISEM	294	157	36	8	93	0
SDIFEM	4	4	0	0	0	0
IMSS	511	253	72	129	0	57
ISSSTE	32	7	2	21	0	2
ISSEMyM	59	25	24	8	1	1
Tezoyuca	6	1	0	5	0	0
ISEM	2	1	0	1	0	0
IMSS	4	0	0	4	0	0
Tianguistenco	55	31	3	9	12	0
ISEM	33	21	1	8	3	0
ISSSTE	2	1	0	1	0	0
ISSEMyM	20	9	2	0	9	0
Timilpan	19	6	0	11	2	0
ISEM	18	5	0	11	2	0
ISSEMyM	1	1	0	0	0	0
Tlalmanalco	33	8	1	21	3	0
ISEM	20	5	0	12	3	0
IMSS	13	3	1	9	0	0
Tlalnepantla de Baz	1 969	959	287	551	83	89
ISEM	429	212	10	148	59	0
SDIFEM	20	12	0	8	0	0
IMSS	1 275	646	175	353	17	84
ISSSTE	17	4	1	12	0	0
ISSEMyM	228	85	101	30	7	5
Tlatlaya	67	48	2	17	0	0
ISEM	64	45	2	17	0	0
ISSEMyM	3	3	0	0	0	0
Toluca	3 900	1 975	887	647	248	143
ISEM	1 569	884	267	208	210	0
SDIFEM	15	15	0	0	0	0
IMIEM	746	376	200	114	27	29
IMSS	883	444	136	237	0	66
ISSSTE	193	79	50	52	0	12
ISSEMyM	494	177	234	36	11	36
Tonanitla	2	1	0	1	0	0
ISEM	1	1	0	0	0	0
SDIFEM	1	0	0	1	0	0
Tonatico	15	6	0	7	2	0
ISEM	15	6	0	7	2	0
Tultepec	32	9	3	18	2	0
ISEM	4	1	0	1	2	0
SDIFEM	26	6	3	17	0	0
ISSEMyM	2	2	0	0	0	0

(Continúa)

Enfermeras por municipio e institución
según tipo de atención
2012

Cuadro 2.9

Municipio Institución	Total	Generales	Especialistas	Auxiliares	Pasantes	Otras ^{a/}
Tultitlán	609	370	129	66	20	24
ISEM	99	76	1	10	12	0
SDIFEM	55	55	0	0	0	0
IMSS	14	3	3	5	0	3
ISSSTE	438	233	125	51	8	21
ISSEMyM	3	3	0	0	0	0
Valle de Bravo	243	135	15	81	12	0
ISEM	171	102	0	57	12	0
IMSS	18	3	0	15	0	0
ISSEMyM	54	30	15	9	0	0
Valle de Chalco Solidaridad	465	183	54	114	113	1
ISEM	304	104	20	68	112	0
SDIFEM	4	4	0	0	0	0
IMSS	108	47	16	45	0	0
ISSEMyM	49	28	18	1	1	1
Villa de Allende	26	10	0	16	0	0
ISEM	26	10	0	16	0	0
Villa del Carbón	32	13	0	17	2	0
ISEM	30	11	0	17	2	0
ISSEMyM	2	2	0	0	0	0
Villa Guerrero	46	21	0	25	0	0
ISEM	38	18	0	20	0	0
IMSS	6	1	0	5	0	0
ISSEMyM	2	2	0	0	0	0
Villa Victoria	85	39	0	44	2	0
ISEM	78	38	0	38	2	0
IMSS	6	0	0	6	0	0
ISSEMyM	1	1	0	0	0	0
Xalatlaco	53	27	1	13	12	0
ISEM	53	27	1	13	12	0
Xonacatlán	79	47	4	20	8	0
ISEM	79	47	4	20	8	0
Zacazonapan	7	4	0	3	0	0
ISEM	6	3	0	3	0	0
ISSEMyM	1	1	0	0	0	0
Zacualpan	31	16	1	12	2	0
ISEM	30	15	1	12	2	0
ISSEMyM	1	1	0	0	0	0
Zinacantepec	60	18	4	32	6	0
ISEM	39	14	1	18	6	0
SDIFEM	1	0	0	1	0	0
IMSS	20	4	3	13	0	0
Zumpahuacán	16	9	0	7	0	0
ISEM	16	9	0	7	0	0
Zumpango	242	119	81	38	3	1
ISEM	165	90	55	17	3	0
IMSS	26	6	3	17	0	0
ISSEMyM	51	23	23	4	0	1

^{a/} Incluye estudiantes que realizan estudios de pregrado y de servicio social o becarios en las unidades médicas.

Fuente: IGCEM. Con información de la Secretaría de Salud. Departamento de Estadística, 2013.

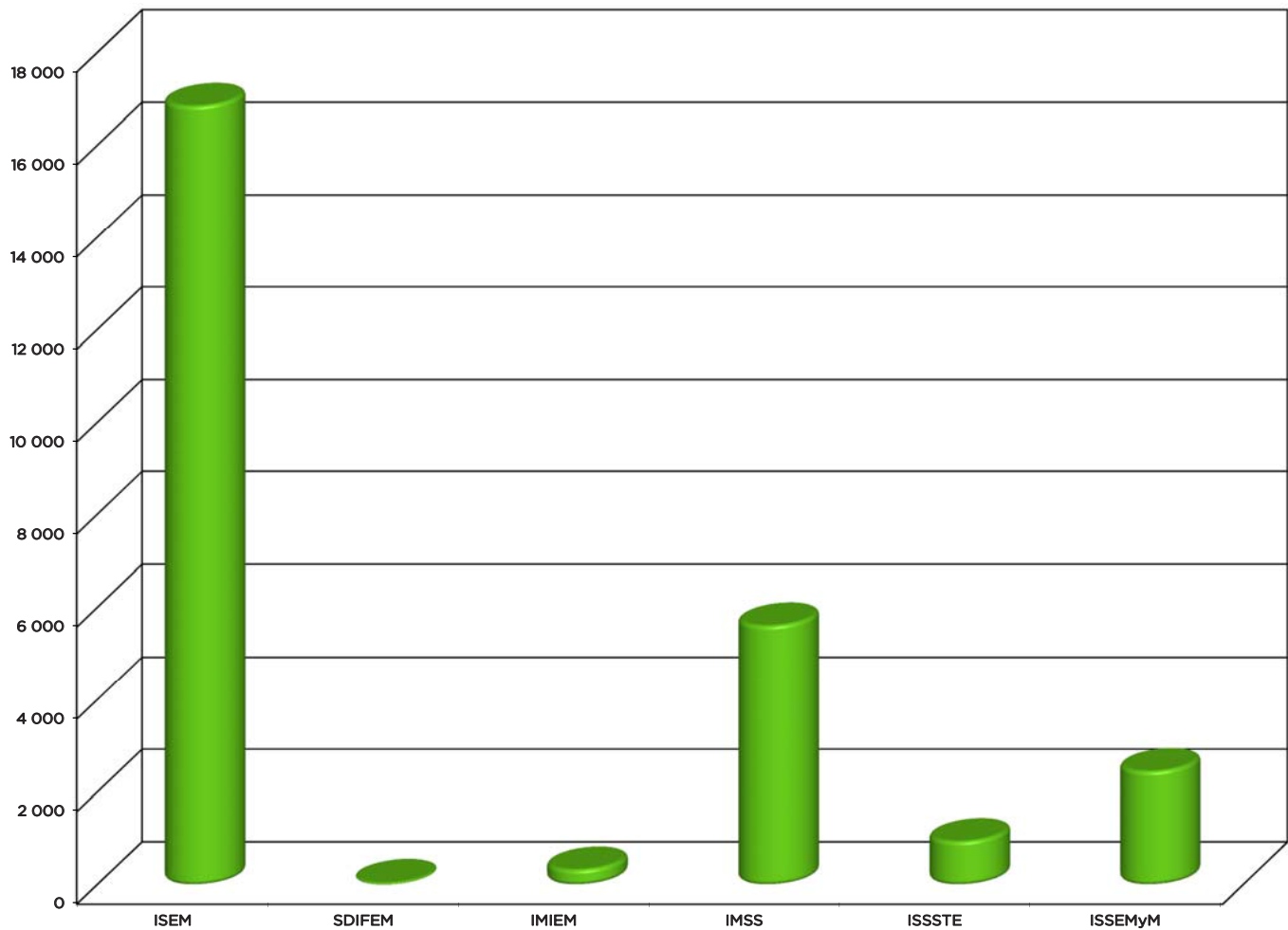
Otro personal por institución
según tipo de atención
2012

Cuadro 2.10

Institución	Total	Químicos	Psicólogos	Trabajadores sociales	Técnicos laboratoristas	Técnicos radiólogos	Otros ^{a/}
Total	26 286	700	451	1 270	1 545	788	21 532
ISEM	16 856	319	379	448	789	374	14 547
SDIFEM	59	0	5	53	0	0	1
IMIEM	338	25	8	1	0	0	304
IMSS	5 622	264	19	650	563	274	3 852
ISSSTE	951	18	8	32	58	41	794
ISSEMyM	2 460	74	32	86	135	99	2 034

^{a/} Incluye Biólogos, Nutriólogos, Odontología, Anestesiólogos, Enfermería, Farmacobiólogos, Biomédicos, Promotores en Salud, Personal Administrativo y Otro Personal.
Fuente: IGECEM. Con información de la Secretaría de Salud. Departamento de Estadística, 2013.

Otro personal por Institución



Fuente: Cuadro 2.10

Otro personal por municipio
según tipo de atención
2012

Cuadro 2.11

Municipio	Total	Químicos	Psicólogos	Trabajadores sociales	Técnicos laboratoristas	Técnicos radiólogos	Otros ^{a/}
Total	26 286	700	451	1 270	1 545	788	21 532
Acambay de Ruiz Castañeda	95	1	1	6	4	3	80
Acolman	738	5	42	23	11	6	651
Aculco	41	1	1	0	2	0	37
Almoloya de Alquisiras	33	1	0	0	0	1	31
Almoloya de Juárez	96	4	2	0	2	0	88
Almoloya del Río	15	1	1	0	1	0	12
Amanalco	13	0	0	0	0	0	13
Amatepec	53	4	1	0	0	0	48
Amecameca	214	2	0	9	12	7	184
Apaxco	53	1	0	3	3	3	43
Atenco	62	1	1	3	2	0	55
Atizapán	675	15	12	19	47	17	565
Atizapán de Zaragoza	43	1	1	7	3	2	29
Atlacomulco	304	9	9	10	15	11	250
Atlautla	33	1	0	1	2	0	29
Axapusco	28	1	1	0	2	0	24
Ayapango	3	0	0	0	0	0	3
Calimaya	23	0	0	0	0	0	23
Capulhuac	21	0	4	1	0	0	16
Coacalco de Berriozábal	254	17	3	33	36	15	150
Coatepec Harinas	29	3	0	0	0	0	26
Cocotitlán	42	0	0	0	0	0	42
Coyotepec	26	1	0	2	2	0	21
Cuautilán	688	18	13	24	70	14	549
Cuautilán Izcalli	687	18	0	47	46	25	551
Chalco	248	10	2	34	32	14	156
Chapa de Mota	70	2	1	3	6	3	55
Chapultepec	27	1	0	0	1	0	25
Chiautla	16	0	0	1	0	0	15
Chicoloapan	460	13	20	15	26	14	372
Chiconcuac	438	6	1	18	36	12	365
Chimalhuacán	84	4	1	21	9	5	44
Donato Guerra	1 314	16	32	40	53	27	1 146
Ecatepec de Morelos	2 279	68	9	197	182	78	1 745
Ecatzingo	99	1	0	2	6	3	87
El Oro	65	1	0	1	6	3	54
Huehuetoca	127	3	2	3	6	1	112
Hueypoxtla	21	1	1	0	1	0	18
Huixquilucan	913	25	40	41	46	30	731
Isidro Fabela	133	2	0	6	7	6	112
Ixtapaluca	110	1	1	15	6	2	85
Ixtapan de la Sal	241	0	1	10	9	9	212
Ixtapan del Oro	68	5	2	2	1	3	55
Ixtlahuaca	44	1	2	0	1	0	40
Jaltenco	139	2	2	7	8	6	114
Jilotepec	42	1	1	1	2	1	36
Jilotzingo	89	3	0	1	4	3	78
Jiquipilco	53	1	1	0	2	0	49
Jocotitlán	23	1	0	0	2	0	20
Joquicingo	27	1	0	2	3	0	21
Juchitepec	132	4	3	2	10	4	109
La Paz	168	11	4	33	24	15	81
Lerma	77	2	2	1	6	3	63
Luvianos	113	2	3	5	4	3	96
Malinalco	7	0	0	0	0	0	7
Melchor Ocampo	24	1	1	0	1	0	21
Metepec	1 257	35	24	31	71	27	1 069
Mexicaltzingo	1 492	20	29	25	65	33	1 320
Morelos	25	1	1	0	2	0	21
Naucalpan de Juárez	325	4	3	15	21	8	274
Nextlalpan	19	3	1	0	0	0	15
Nezahualcóyotl	484	25	2	66	58	21	312
Nicolás Romero	20	0	0	0	0	0	20

(Continúa)

Otro personal por municipio
según tipo de atención
2012

Cuadro 2.11

Municipio	Total	Químicos	Psicólogos	Trabajadores sociales	Técnicos laboratoristas	Técnicos radiólogos	Otros ^{a/}
Nopaltepec	64	1	1	4	3	0	55
Ocoyoacac	100	1	5	2	6	3	83
Ocuilán	2	0	0	0	0	0	2
Otumba	83	0	0	5	1	2	75
Otzoloapan	25	1	0	1	2	0	21
Otzolotepec	3	0	0	0	0	0	3
Ozumba	312	4	7	4	10	6	281
Papalotla	25	1	1	0	2	0	21
Polotitlán	15	1	1	0	1	0	12
Rayón	23	1	1	0	2	0	19
San Antonio la Isla	196	8	3	8	6	7	164
San Felipe del Progreso	36	1	2	1	2	0	30
San José del Rincón	90	4	1	5	5	0	75
San Martín de las Pirámides	38	3	1	1	1	1	31
San Mateo Atenco	31	2	0	2	0	0	27
San Simón de Guerrero	22	1	1	0	2	0	18
Santo Tomás	70	1	1	3	3	3	59
Soyaniquilpan de Juárez	184	1	0	1	8	6	168
Sultepec	216	16	9	4	8	7	172
Tecámac	75	1	2	15	15	12	30
Tejupilco	73	1	1	1	2	5	63
Temamatla	52	1	1	0	2	0	48
Temascalapa	76	3	1	2	4	2	64
Temascalcingo	128	1	2	7	8	4	106
Temascaltepec	226	2	4	10	23	9	178
Temoaya	25	1	0	0	1	0	23
Tenancingo	168	4	4	3	7	6	144
Tenango del Aire	23	0	0	0	0	0	23
Tenango del Valle	51	1	1	1	3	0	45
Teoloyucan	26	1	0	0	1	0	24
Teotihuacán	86	1	0	3	6	2	74
Tepetlaoxtoc	30	1	3	1	2	0	23
Tepetlixpa	17	0	0	0	0	0	17
Tepetzotlán	59	1	1	4	3	2	48
Tequixquiác	13	1	1	0	1	0	10
Texcaltitlán	220	0	0	10	15	9	186
Texcalyacac	18	0	0	0	0	0	18
Texcoco	188	10	0	23	6	18	131
Tezoyuca	19	0	0	0	0	0	19
Tianguistenco	50	1	0	1	2	1	45
Timilpan	942	17	18	31	50	17	809
Tlalmanalco	106	4	3	5	3	3	88
Tlalnepantla de Baz	2 793	114	44	190	172	101	2 172
Tlatlaya	20	1	0	0	1	0	18
Toluca	1 260	56	21	50	47	39	1 047
Tonanitla	202	2	3	5	8	4	180
Tonatico	223	2	6	3	9	9	194
Tultepec	35	1	1	1	2	0	30
Tultitlán	376	14	2	24	32	22	282
Valle de Bravo	129	2	1	0	12	4	110
Valle de Chalco Solidaridad	270	5	1	16	23	14	211
Villa de Allende	101	3	1	4	4	5	84
Villa del Carbón	13	0	0	0	0	0	13
Villa Guerrero	39	1	0	3	1	0	34
Villa Victoria	103	2	2	3	4	0	92
Xalatlaco	21	1	0	1	2	0	17
Xonacatlán	255	2	1	5	8	8	231
Zacazonapan	101	0	0	1	0	0	100
Zacualpan	314	1	6	10	15	10	272
Zinacantepec	73	2	0	4	3	3	61
Zumpahuacán	117	8	1	2	2	2	102
Zumpango	93	2	1	4	7	4	73

^{a/} Incluye Biólogos, Nutriólogos, Odontología, Anestesiólogos, Enfermería, Farmacobiólogos, Biomédicos, Promotores en Salud, Personal Administrativo y Otro Personal.
Fuente: IGCEM. Con información de la Secretaría de Salud. Departamento de Estadística, 2013.

Otro personal por municipio e institución
según tipo de atención
2012

Cuadro 2.12

Municipio Institución	Total	Químicos	Psicólogos	Trabajadores sociales	Técnicos laboratoristas	Técnicos radiólogos	Otros ^{a/}
Total	26 286	700	451	1 270	1 545	788	21 532
ISEM	16 856	319	379	448	789	374	14 547
SDIFEM	59	0	5	53	0	0	1
IMIEM	338	25	8	1	0	0	304
IMSS	5 622	264	19	650	563	274	3 852
ISSSTE	951	18	8	32	58	41	794
ISSEMyM	2 460	74	32	86	135	99	2 034
Acambay de Ruiz Castañeda	95	1	1	6	4	3	80
ISEM	92	1	1	6	4	3	77
ISSEMyM	3	0	0	0	0	0	3
Acolman	738	5	42	23	11	6	651
ISEM	734	5	42	23	11	6	647
ISSSTE	4	0	0	0	0	0	4
Aculco	41	1	1	0	2	0	37
ISEM	39	1	1	0	2	0	35
IMSS	2	0	0	0	0	0	2
Almoloya de Alquisiras	33	1	0	0	0	1	31
ISEM	21	1	0	0	0	0	20
ISSEMyM	12	0	0	0	0	1	11
Almoloya de Juárez	96	4	2	0	2	0	88
ISEM	95	4	2	0	2	0	87
ISSEMyM	1	0	0	0	0	0	1
Almoloya del Río	15	1	1	0	1	0	12
ISEM	15	1	1	0	1	0	12
Amanalco	13	0	0	0	0	0	13
ISEM	13	0	0	0	0	0	13
Amatepec	53	4	1	0	0	0	48
ISEM	53	4	1	0	0	0	48
Amecameca	214	2	0	9	12	7	184
ISEM	193	2	0	8	12	6	165
IMSS	1	0	0	1	0	0	0
ISSSTE	2	0	0	0	0	0	2
ISSEMyM	18	0	0	0	0	1	17
Apaxco	53	1	0	3	3	3	43
ISEM	7	0	0	0	0	0	7
IMSS	46	1	0	3	3	3	36
Atenco	62	1	1	3	2	0	55
ISEM	54	1	1	1	2	0	49
SDIFEM	2	0	0	2	0	0	0
IMSS	6	0	0	0	0	0	6
Atizapán	675	15	12	19	47	17	565
ISEM	648	14	12	16	44	16	546
IMSS	27	1	0	3	3	1	19
Atizapán de Zaragoza	43	1	1	7	3	2	29
ISEM	34	1	1	3	3	2	24
SDIFEM	4	0	0	4	0	0	0
ISSEMyM	5	0	0	0	0	0	5
Atlacomulco	304	9	9	10	15	11	250
ISEM	216	6	7	8	6	7	182
IMSS	16	1	0	0	3	1	11
ISSSTE	3	0	0	0	0	0	3
ISSEMyM	69	2	2	2	6	3	54
Atlautla	33	1	0	1	2	0	29
ISEM	33	1	0	1	2	0	29
Axapusco	28	1	1	0	2	0	24
ISEM	28	1	1	0	2	0	24
Ayapango	3	0	0	0	0	0	3
ISEM	3	0	0	0	0	0	3
Calimaya	23	0	0	0	0	0	23
ISEM	23	0	0	0	0	0	23
Capulhuac	21	0	4	1	0	0	16
ISEM	21	0	4	1	0	0	16

(Continúa)

Otro personal por municipio e institución
según tipo de atención
2012

Cuadro 2.12

Municipio Institución	Total	Químicos	Psicólogos	Trabajadores sociales	Técnicos laboratoristas	Técnicos radiólogos	Otros ^{a/}
Coacalco de Berriozábal	254	17	3	33	36	15	150
ISEM	17	1	1	0	2	0	13
IMSS	217	15	1	33	32	13	123
ISSEMyM	20	1	1	0	2	2	14
Coatepec Harinas	29	3	0	0	0	0	26
ISEM	29	3	0	0	0	0	26
Cocotitlán	42	0	0	0	0	0	42
ISEM	42	0	0	0	0	0	42
Coyotepec	26	1	0	2	2	0	21
ISEM	24	1	0	0	2	0	21
SDIFEM	2	0	0	2	0	0	0
Cuautilán	688	18	13	24	70	14	549
ISEM	604	13	13	13	55	12	498
IMSS	81	5	0	11	15	2	48
ISSSTE	2	0	0	0	0	0	2
ISSEMyM	1	0	0	0	0	0	1
Cuautilán Izcalli	687	18	0	47	46	25	551
ISEM	17	0	0	0	0	0	17
IMSS	630	18	0	46	46	22	498
ISSSTE	10	0	0	0	0	0	10
ISSEMyM	30	0	0	1	0	3	26
Chalco	248	10	2	34	32	14	156
ISEM	77	0	0	3	0	0	74
IMSS	132	10	0	31	29	12	50
ISSSTE	10	0	0	0	0	0	10
ISSEMyM	29	0	2	0	3	2	22
Chapa de Mota	70	2	1	3	6	3	55
ISEM	70	2	1	3	6	3	55
Chapultepec	27	1	0	0	1	0	25
ISEM	27	1	0	0	1	0	25
Chiautla	16	0	0	1	0	0	15
ISEM	15	0	0	0	0	0	15
SDIFEM	1	0	0	1	0	0	0
Chicoloapan	460	13	20	15	26	14	372
ISEM	444	13	20	15	26	14	356
IMSS	16	0	0	0	0	0	16
Chiconcuac	438	6	1	18	36	12	365
ISEM	438	6	1	18	36	12	365
Chimalhuacán	84	4	1	21	9	5	44
ISEM	32	1	1	0	2	0	28
SDIFEM	8	0	0	8	0	0	0
IMSS	31	3	0	10	7	4	7
ISSEMyM	13	0	0	3	0	1	9
Donato Guerra	1 314	16	32	40	53	27	1 146
ISEM	1 314	16	32	40	53	27	1 146
Ecatepec de Morelos	2 279	68	9	197	182	78	1 745
ISEM	18	1	0	0	2	0	15
SDIFEM	4	0	0	4	0	0	0
IMSS	1 776	55	3	173	156	66	1 323
ISSSTE	141	1	2	5	6	4	123
ISSEMyM	340	11	4	15	18	8	284
Ecatzingo	99	1	0	2	6	3	87
ISEM	99	1	0	2	6	3	87
El Oro	65	1	0	1	6	3	54
ISEM	64	1	0	1	6	3	53
ISSEMyM	1	0	0	0	0	0	1
Huehuetoca	127	3	2	3	6	1	112
ISEM	110	2	2	2	4	1	99
IMSS	15	1	0	1	2	0	11
ISSEMyM	2	0	0	0	0	0	2
Hueypoxtla	21	1	1	0	1	0	18
ISEM	21	1	1	0	1	0	18
Huixquilucan	913	25	40	41	46	30	731
ISEM	591	7	37	25	22	13	487
IMSS	295	18	2	16	21	15	223

(Continúa)

Municipio Institución	Total	Químicos	Psicólogos	Trabajadores sociales	Técnicos laboratoristas	Técnicos radiólogos	Otros ^{a/}
ISSEMyM	27	0	1	0	3	2	21
Isidro Fabela	133	2	0	6	7	6	112
ISEM	123	2	0	6	7	6	102
IMSS	10	0	0	0	0	0	10
Ixtapaluca	110	1	1	15	6	2	85
ISEM	18	1	1	0	1	0	15
IMSS	87	0	0	15	5	2	65
ISSEMyM	5	0	0	0	0	0	5
Ixtapan de La Sal	241	0	1	10	9	9	212
ISEM	208	0	0	9	9	7	183
IMSS	7	0	0	1	0	0	6
ISSEMyM	26	0	1	0	0	2	23
Ixtapan del Oro	68	5	2	2	1	3	55
ISEM	68	5	2	2	1	3	55
Ixtlahuaca	44	1	2	0	1	0	40
ISEM	33	1	2	0	1	0	29
ISSSTE	1	0	0	0	0	0	1
ISSEMyM	10	0	0	0	0	0	10
Jaltenco	139	2	2	7	8	6	114
ISEM	138	2	2	6	8	6	114
SDIFEM	1	0	0	1	0	0	0
Jilotepec	42	1	1	1	2	1	36
ISEM	24	1	1	0	2	0	20
IMSS	5	0	0	1	0	0	4
ISSSTE	2	0	0	0	0	0	2
ISSEMyM	11	0	0	0	0	1	10
Jilotzingo	89	3	0	1	4	3	78
ISEM	89	3	0	1	4	3	78
Jiquipilco	53	1	1	0	2	0	49
ISEM	46	1	1	0	2	0	42
IMSS	3	0	0	0	0	0	3
ISSEMyM	4	0	0	0	0	0	4
Jocotitlán	23	1	0	0	2	0	20
ISEM	23	1	0	0	2	0	20
Joquicingo	27	1	0	2	3	0	21
ISEM	27	1	0	2	3	0	21
Juchitepec	132	4	3	2	10	4	109
ISEM	102	3	3	0	6	0	90
IMSS	30	1	0	2	4	4	19
La Paz	168	11	4	33	24	15	81
ISEM	61	1	1	3	3	3	50
SDIFEM	2	0	0	2	0	0	0
IMSS	94	10	2	28	21	12	21
ISSEMyM	11	0	1	0	0	0	10
Lerma	77	2	2	1	6	3	63
ISEM	35	1	1	0	4	0	29
ISSSTE	12	0	0	0	0	0	12
ISSEMyM	30	1	1	1	2	3	22
Luvianos	113	2	3	5	4	3	96
ISEM	78	1	3	0	1	2	71
SDIFEM	1	0	0	1	0	0	0
IMSS	34	1	0	4	3	1	25
Malinalco	7	0	0	0	0	0	7
ISEM	7	0	0	0	0	0	7
Melchor Ocampo	24	1	1	0	1	0	21
ISEM	24	1	1	0	1	0	21
Metepc	1 257	35	24	31	71	27	1 069
ISEM	707	7	21	12	27	11	629
SDIFEM	3	0	0	3	0	0	0
IMSS	143	15	2	16	19	8	83
ISSEMyM	404	13	1	0	25	8	357
Mexicaltzingo	1 492	20	29	25	65	33	1 320
ISEM	1 492	20	29	25	65	33	1 320

(Continúa)

Otro personal por municipio e institución
según tipo de atención
2012

Cuadro 2.12

Municipio Institución	Total	Químicos	Psicólogos	Trabajadores sociales	Técnicos laboratoristas	Técnicos radiólogos	Otros ^{a/}
Morelos	25	1	1	0	2	0	21
ISEM	25	1	1	0	2	0	21
Naucalpan de Juárez	325	4	3	15	21	8	274
ISEM	176	2	0	2	9	3	160
IMSS	67	1	0	9	9	3	45
ISSSTE	35	0	0	2	0	0	33
ISSEMyM	47	1	3	2	3	2	36
Nextlalpan	19	3	1	0	0	0	15
ISEM	19	3	1	0	0	0	15
Nezahualcóyotl	484	25	2	66	58	21	312
ISEM	25	0	0	0	0	0	25
IMSS	232	15	0	53	42	12	110
ISSSTE	112	1	2	5	5	3	96
ISSEMyM	115	9	0	8	11	6	81
Nicolás Romero	20	0	0	0	0	0	20
ISEM	14	0	0	0	0	0	14
ISSEMyM	6	0	0	0	0	0	6
Nopaltepec	64	1	1	4	3	0	55
ISEM	60	1	1	4	3	0	51
IMSS	4	0	0	0	0	0	4
Ocoyoacac	100	1	5	2	6	3	83
ISEM	100	1	5	2	6	3	83
Ocuilán	2	0	0	0	0	0	2
ISEM	2	0	0	0	0	0	2
Otumba	83	0	0	5	1	2	75
ISEM	77	0	0	3	1	2	71
IMSS	6	0	0	2	0	0	4
Otzoloapan	25	1	0	1	2	0	21
ISEM	25	1	0	1	2	0	21
Otzolotepec	3	0	0	0	0	0	3
ISEM	3	0	0	0	0	0	3
Ozumba	312	4	7	4	10	6	281
ISEM	304	4	7	4	10	6	273
IMSS	6	0	0	0	0	0	6
ISSEMyM	2	0	0	0	0	0	2
Papalotla	25	1	1	0	2	0	21
ISEM	25	1	1	0	2	0	21
Polotitlán	15	1	1	0	1	0	12
ISEM	15	1	1	0	1	0	12
Rayón	23	1	1	0	2	0	19
ISEM	23	1	1	0	2	0	19
San Antonio La Isla	196	8	3	8	6	7	164
ISEM	196	8	3	8	6	7	164
San Felipe del Progreso	36	1	2	1	2	0	30
ISEM	26	1	1	0	2	0	22
SDIFEM	3	0	1	1	0	0	1
ISSEMyM	7	0	0	0	0	0	7
San José del Rincón	90	4	1	5	5	0	75
ISEM	65	4	1	0	5	0	55
IMSS	25	0	0	5	0	0	20
San Martín de Las Pirámides	38	3	1	1	1	1	31
ISEM	25	3	1	0	1	0	20
SDIFEM	1	0	0	1	0	0	0
ISSEMyM	12	0	0	0	0	1	11
San Mateo Atenco	31	2	0	2	0	0	27
ISEM	30	2	0	1	0	0	27
SDIFEM	1	0	0	1	0	0	0
San Simón de Guerrero	22	1	1	0	2	0	18
ISEM	22	1	1	0	2	0	18
Santo Tomás	70	1	1	3	3	3	59
ISEM	68	1	1	3	3	3	57
IMSS	2	0	0	0	0	0	2
Soyaniquilpan de Juárez	184	1	0	1	8	6	168
ISEM	184	1	0	1	8	6	168

(Continúa)

Municipio Institución	Total	Químicos	Psicólogos	Trabajadores sociales	Técnicos laboratoristas	Técnicos radiólogos	Otros ^{a/}
Sultepec	216	16	9	4	8	7	172
ISEM	212	16	9	4	8	7	168
IMSS	4	0	0	0	0	0	4
Tecámac	75	1	2	15	15	12	30
ISEM	21	1	0	0	1	0	19
SDIFEM	1	0	0	1	0	0	0
IMSS	50	0	2	14	14	12	8
ISSSTE	3	0	0	0	0	0	3
Tejupilco	73	1	1	1	2	5	63
ISEM	34	1	1	0	2	0	30
ISSSTE	4	0	0	0	0	1	3
ISSEMyM	35	0	0	1	0	4	30
Temamatla	52	1	1	0	2	0	48
ISEM	52	1	1	0	2	0	48
Temascalapa	76	3	1	2	4	2	64
ISEM	74	3	1	2	4	2	62
IMSS	2	0	0	0	0	0	2
Temascalcingo	128	1	2	7	8	4	106
ISEM	125	1	2	7	8	4	103
IMSS	3	0	0	0	0	0	3
Temascaltepec	226	2	4	10	23	9	178
ISEM	218	2	4	10	23	9	170
IMSS	8	0	0	0	0	0	8
Temoaya	25	1	0	0	1	0	23
ISEM	25	1	0	0	1	0	23
Tenancingo	168	4	4	3	7	6	144
ISEM	84	3	2	3	5	3	68
IMSS	23	1	0	0	1	0	21
ISSSTE	2	0	0	0	0	0	2
ISSEMyM	59	0	2	0	1	3	53
Tenango del Aire	23	0	0	0	0	0	23
ISEM	23	0	0	0	0	0	23
Tenango del Valle	51	1	1	1	3	0	45
ISEM	46	1	1	0	3	0	41
SDIFEM	1	0	0	1	0	0	0
ISSEMyM	4	0	0	0	0	0	4
Teoloyucan	26	1	0	0	1	0	24
ISEM	26	1	0	0	1	0	24
Teotihuacán	86	1	0	3	6	2	74
ISEM	85	1	0	3	6	2	73
ISSSTE	1	0	0	0	0	0	1
Tepetlaoxtoc	30	1	3	1	2	0	23
ISEM	29	1	3	0	2	0	23
SDIFEM	1	0	0	1	0	0	0
Tepetlixpa	17	0	0	0	0	0	17
ISEM	17	0	0	0	0	0	17
Tepotzotlán	59	1	1	4	3	2	48
ISEM	58	1	1	3	3	2	48
SDIFEM	1	0	0	1	0	0	0
Tequixquiác	13	1	1	0	1	0	10
ISEM	13	1	1	0	1	0	10
Texcaltitlán	220	0	0	10	15	9	186
ISEM	220	0	0	10	15	9	186
Texcalyacac	18	0	0	0	0	0	18
ISEM	18	0	0	0	0	0	18
Texcoco	188	10	0	23	6	18	131
ISEM	44	1	0	0	2	0	41
SDIFEM	1	0	0	1	0	0	0
IMSS	72	9	0	20	4	15	24
ISSSTE	31	0	0	2	0	2	27
ISSEMyM	40	0	0	0	0	1	39
Tezoyuca	19	0	0	0	0	0	19
ISEM	15	0	0	0	0	0	15
IMSS	4	0	0	0	0	0	4

(Continúa)

Municipio Institución	Total	Químicos	Psicólogos	Trabajadores sociales	Técnicos laboratoristas	Técnicos radiólogos	Otros ^{a/}
Tianguistenco	50	1	0	1	2	1	45
ISEM	27	1	0	1	2	0	23
ISSSTE	1	0	0	0	0	0	1
ISSEMyM	22	0	0	0	0	1	21
Timilpan	942	17	18	31	50	17	809
ISEM	734	7	16	14	30	10	657
IMSS	208	10	2	17	20	7	152
Tlalmanalco	106	4	3	5	3	3	88
ISEM	94	3	0	3	0	2	86
SDIFEM	3	0	3	0	0	0	0
IMSS	9	1	0	2	3	1	2
Tlalnepantla de Baz	2 793	114	44	190	172	101	2 172
ISEM	1 555	42	37	68	72	45	1 291
SDIFEM	5	0	0	5	0	0	0
IMSS	972	67	5	109	77	49	665
ISSSTE	44	0	1	1	3	2	37
ISSEMyM	217	5	1	7	20	5	179
Tlatlaya	20	1	0	0	1	0	18
ISEM	17	1	0	0	1	0	15
ISSEMyM	3	0	0	0	0	0	3
Toluca	1 260	56	21	50	47	39	1 047
ISEM	33	0	0	0	0	0	33
IMIEM	338	25	8	1	0	0	304
ISSSTE	248	4	2	7	19	10	206
ISSEMyM	641	27	11	42	28	29	504
Tonanitla	202	2	3	5	8	4	180
ISEM	200	2	2	4	8	4	180
SDIFEM	2	0	1	1	0	0	0
Tonatico	223	2	6	3	9	9	194
ISEM	202	1	6	3	8	8	176
IMSS	21	1	0	0	1	1	18
Tultepec	35	1	1	1	2	0	30
ISEM	34	1	1	0	2	0	30
SDIFEM	1	0	0	1	0	0	0
Tultitlán	376	14	2	24	32	22	282
ISEM	50	2	1	0	3	2	42
SDIFEM	8	0	0	8	0	0	0
IMSS	30	0	0	6	4	1	19
ISSSTE	283	12	1	10	25	19	216
ISSEMyM	5	0	0	0	0	0	5
Valle de Bravo	129	2	1	0	12	4	110
ISEM	57	1	1	0	7	0	48
IMSS	6	0	0	0	0	0	6
ISSEMyM	66	1	0	0	5	4	56
Valle de Chalco Solidaridad	270	5	1	16	23	14	211
ISEM	113	1	1	2	5	5	99
IMSS	100	2	0	11	13	5	69
ISSEMyM	57	2	0	3	5	4	43
Villa de Allende	101	3	1	4	4	5	84
ISEM	101	3	1	4	4	5	84
Villa del Carbón	13	0	0	0	0	0	13
ISEM	13	0	0	0	0	0	13
Villa Guerrero	39	1	0	3	1	0	34
ISEM	36	1	0	2	1	0	32
ISSEMyM	3	0	0	1	0	0	2
Villa Victoria	103	2	2	3	4	0	92
ISEM	81	1	2	0	2	0	76
IMSS	22	1	0	3	2	0	16
Xalatlaco	21	1	0	1	2	0	17
ISEM	20	1	0	0	2	0	17
SDIFEM	1	0	0	1	0	0	0
Xonacatlán	255	2	1	5	8	8	231
ISEM	255	2	1	5	8	8	231
Zacazonapan	101	0	0	1	0	0	100
ISEM	101	0	0	1	0	0	100

(Continúa)

Otro personal por municipio e institución
según tipo de atención
2012

Cuadro 2.12

Municipio Institución	Total	Químicos	Psicólogos	Trabajadores sociales	Técnicos laboratoristas	Técnicos radiólogos	Otros ^{a/}
Zacualpan	314	1	6	10	15	10	272
ISEM	314	1	6	10	15	10	272
Zinacantepec	73	2	0	4	3	3	61
ISEM	72	2	0	3	3	3	61
SDIFEM	1	0	0	1	0	0	0
Zumpahuacán	117	8	1	2	2	2	102
ISEM	117	8	1	2	2	2	102
Zumpango	93	2	1	4	7	4	75
ISEM	4	0	0	0	0	0	4
IMSS	42	1	0	4	4	2	31
ISSEMyM	47	1	1	0	3	2	40

^{a/} Incluye Biólogos, Nutriólogos, Odontología, Anestesiólogos, Enfermería, Farmacobiólogos, Biomédicos, Promotores en Salud, Personal Administrativo y Otro Personal.
Fuente: IGCEM. Con información de la Secretaría de Salud. Departamento de Estadística, 2013.

3. Servicios Otorgados

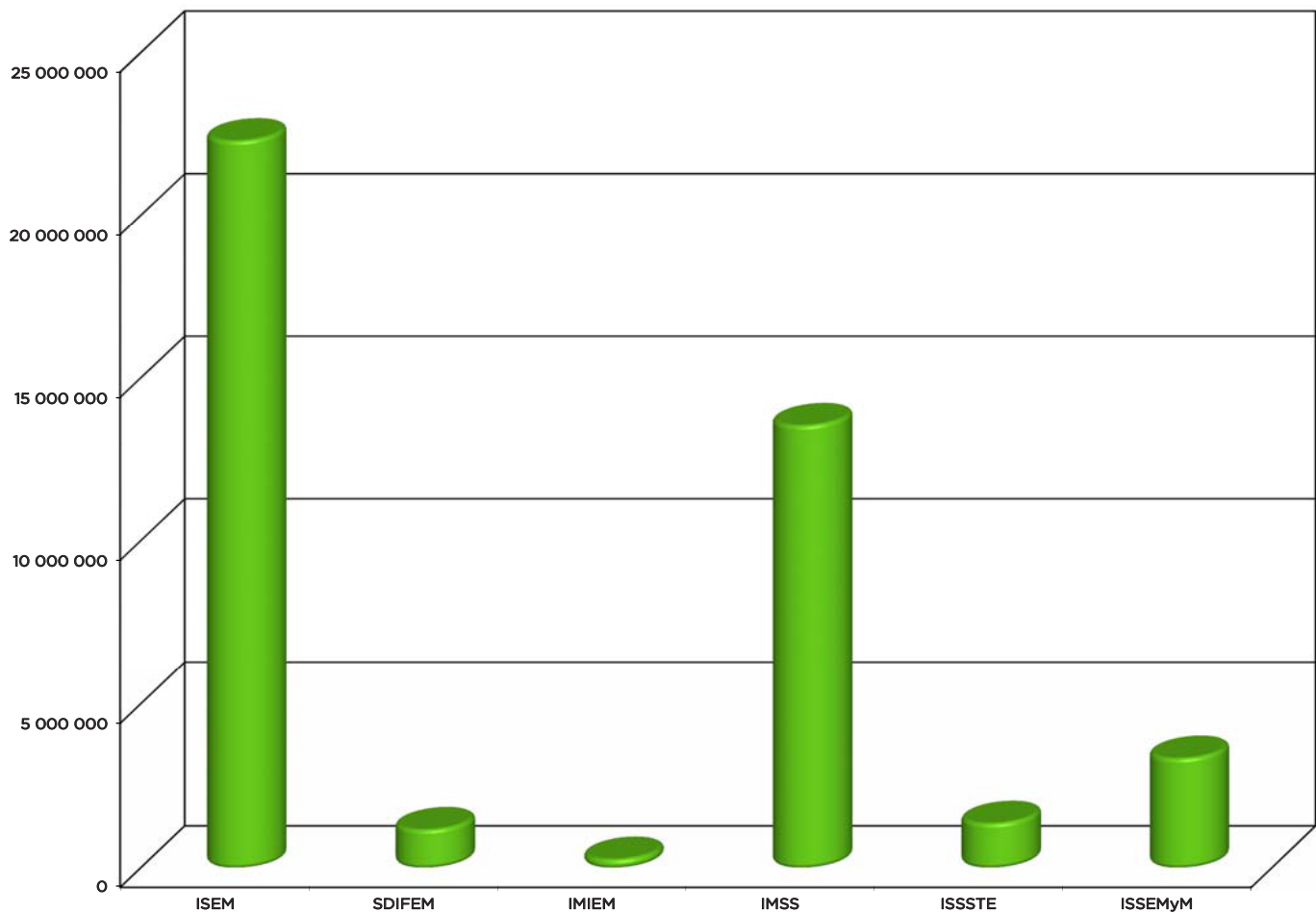
Consultas otorgadas por institución según tipo de atención 2012

Cuadro 3.1

Institución	Total	General	Especializada	Odontológica	De urgencia
Total	42 091 160	33 452 303	4 139 159	1 792 989	2 706 709
ISEM	22 320 945	19 068 446	1 288 968	853 644	1 109 887
SDIFEM	1 185 531	1 184 188	0	1 343	0
IMIEM	283 635	0	187 510	44 456	51 669
IMSS	13 562 927	10 314 238	1 562 718	600 307	1 085 664
ISSSTE	1 377 074	1 006 724	232 882	81 531	55 937
ISSEMyM	3 361 048	1 878 707	867 081	211 708	403 552

Fuente: IGECEM. Con información de la Secretaría de Salud. Departamento de Estadística, 2013.

Consultas otorgadas por Institución



Fuente: Cuadro 3.1

**Consultas otorgadas por municipio
según tipo de atención
2012**

Cuadro 3.2

Municipio	Total	General	Especializada	Odontológica	De urgencia
Total	42 091 160	33 452 303	4 139 159	1 792 989	2 706 709
Acambay de Ruiz Castañeda	151 423	127 317	9 589	5 089	9 428
Acolman	225 105	175 886	13 815	26 186	9 218
Aculco	139 356	131 094	2 714	5 548	0
Almoloya de Alquisiras	87 813	78 591	3 249	4 271	1 702
Almoloya de Juárez	416 406	400 514	8 650	7 242	0
Almoloya del Río	43 876	38 556	3 218	2 102	0
Amanalco	108 525	104 659	0	3 866	0
Amatepec	166 926	159 690	819	6 417	0
Amecameca	183 203	142 019	12 554	7 825	20 805
Apaxco	115 061	97 667	0	6 044	11 350
Atenco	140 726	130 861	6 000	3 865	0
Atizapán	76 117	54 169	18 403	1 929	1 616
Atizapán de Zaragoza	617 816	466 706	64 241	41 179	45 690
Atlacomulco	469 148	360 645	52 262	26 142	30 099
Atlautla	81 812	78 833	0	2 979	0
Axapusco	70 201	59 079	5 573	5 549	0
Ayapango	16 280	14 742	0	1 538	0
Calimaya	72 842	71 750	0	1 092	0
Capulhuac	82 032	80 604	0	1 428	0
Coacalco de Berriozábal	784 739	554 522	131 754	31 939	66 524
Coatepec Harinas	191 144	165 951	11 686	5 609	7 898
Cocotitlán	43 249	34 512	6 068	2 669	0
Coyotepec	69 141	69 066	0	75	0
Cuautitlán	687 139	536 358	56 493	38 469	55 819
Cuautitlán Izcalli	1 065 350	947 763	27 491	45 754	44 342
Chalco	1 176 757	913 559	97 536	50 554	115 108
Chapa de Mota	91 961	86 580	1 492	3 889	0
Chapultepec	46 940	37 707	6 685	2 548	0
Chiautla	66 980	61 787	2 840	2 353	0
Chicoloapan	250 709	250 351	0	358	0
Chiconcuac	45 436	38 251	3 863	3 322	0
Chimalhuacán	1 090 668	915 155	39 280	57 737	78 496
Donato Guerra	138 668	135 575	0	3 093	0
Ecatepec de Morelos	4 510 206	3 360 430	597 207	176 596	375 973
Ecatzingo	33 949	32 752	0	1 197	0
El Oro	102 602	93 350	2 312	5 376	1 564
Huehuetoca	94 648	62 579	7 317	2 027	22 725
Hueypoxtla	85 490	70 874	5 843	3 115	5 658
Huixquilucan	534 563	483 030	31 574	18 069	1 890
Isidro Fabela	36 259	32 099	1 973	2 187	0
Ixtapaluca	847 658	619 675	101 782	36 162	90 039
Ixtapan de la Sal	170 870	101 866	28 900	13 046	27 058
Ixtapan del Oro	57 252	54 537	0	2 715	0
Ixtlahuaca	706 561	654 125	12 029	21 677	18 730
Jaltenco	86 843	68 857	10 629	7 357	0
Jilotepec	301 548	237 512	19 105	11 459	33 472
Jilotzingo	66 699	60 397	2 264	4 038	0
Jiquipilco	402 326	386 880	523	5 082	9 841
Jocotitlán	252 686	251 000	0	1 686	0
Joquicingo	68 610	58 993	4 779	4 838	0
Juchitepec	61 925	57 360	789	3 776	0
La Paz	698 496	484 186	104 607	21 757	87 946
Lerma	453 078	404 731	12 947	26 427	8 973
Luvianos	174 725	150 519	5 251	4 233	14 722
Malinalco	111 062	89 851	14 491	4 716	2 004
Melchor Ocampo	100 856	92 311	5 694	2 851	0
Metepec	484 652	308 821	125 582	24 933	25 316
Mexicaltzingo	26 095	26 095	0	0	0
Morelos	266 122	260 553	679	4 890	0
Naucalpan de Juárez	1 513 821	1 127 968	148 174	92 652	145 027
Nextlalpan	54 360	45 140	5 068	4 152	0
Nezahualcóyotl	3 148 295	2 707 909	176 196	136 917	127 273
Nicolás Romero	686 972	599 526	1 807	45 767	39 872

(Continúa)

**Consultas otorgadas por municipio
según tipo de atención
2012**

Cuadro 3.2

Municipio	Total	General	Especializada	Odontológica	De urgencia
Nopaltepec	41 891	33 679	3 835	4 377	0
Ocoyoacac	75 417	72 680	0	2 737	0
Ocuilan	46 595	45 169	0	1 426	0
Otumba	123 459	88 924	6 750	4 046	23 739
Otzoloapan	20 918	18 793	0	2 125	0
Otzolotepec	166 664	152 931	8 173	2 119	3 441
Ozumba	84 417	79 233	1 009	4 175	0
Papalotla	19 049	18 291	0	758	0
Polotitlán	60 056	56 868	313	2 875	0
Rayón	42 404	39 703	0	2 701	0
San Antonio la Isla	74 646	68 947	1 751	3 948	0
San Felipe del Progreso	575 757	534 997	14 479	7 508	18 773
San José del Rincón	334 122	319 533	410	6 190	7 989
San Martín de las Pirámides	99 364	78 866	14 836	5 662	0
San Mateo Atenco	199 441	176 573	4 571	6 702	11 595
San Simón de Guerrero	73 200	71 103	0	2 097	0
Santo Tomás	47 048	45 791	0	1 257	0
Soyaniquilpan de Juárez	62 310	54 615	4 863	2 832	0
Sultepec	112 692	94 679	8 297	4 304	5 412
Tecámac	143 733	112 315	14 168	2 991	14 259
Tejupilco	404 658	333 336	37 265	10 628	23 429
Temamatla	33 776	31 613	0	2 163	0
Temascalapa	68 596	59 652	5 200	3 744	0
Temascalcingo	159 652	152 441	0	7 211	0
Temascaltepec	188 249	175 359	1 145	4 489	7 256
Temoaya	352 971	330 355	6 204	4 760	11 652
Tenancingo	318 277	215 313	43 190	15 927	43 847
Tenango del Aire	106 716	94 950	3 115	8 651	0
Tenango del Valle	182 490	157 954	7 549	7 804	9 183
Teoloyucan	81 930	80 905	0	1 025	0
Teotihuacán	74 392	66 027	2 280	6 085	0
Tepetlaoxtoc	79 646	71 098	4 636	3 912	0
Tepetlixpa	58 605	42 278	4 857	2 306	9 164
Tepotzotlán	156 554	148 527	4 822	3 205	0
Tequixquiác	53 891	52 254	0	1 637	0
Texcaltitlán	84 102	70 291	3 781	4 997	5 033
Texcalyacac	74 902	71 183	2 231	1 488	0
Texcoco	866 537	581 771	156 466	25 023	103 277
Tezoyuca	47 054	45 818	0	1 236	0
Tiangustenco	261 463	226 117	9 170	16 063	10 113
Timilpan	60 789	59 335	0	1 454	0
Tlalmanalco	154 969	129 868	3 648	6 184	15 269
Tlalnepantla de Baz	3 038 481	2 122 267	533 533	126 638	256 043
Tlatlaya	199 210	182 202	4 774	5 134	7 100
Toluca	3 814 486	2 284 066	957 108	215 460	357 852
Tonanitla	12 563	11 521	0	1 042	0
Tonatico	53 540	50 346	0	3 194	0
Tultepec	105 273	103 209	0	2 064	0
Tultitlán	473 299	324 623	88 611	14 554	45 511
Valle de Bravo	331 088	255 717	33 997	11 951	29 423
Valle de Chalco Solidaridad	389 851	284 390	43 734	13 553	48 174
Villa de Allende	227 736	225 779	0	1 957	0
Villa del Carbón	115 841	105 468	4 129	6 244	0
Villa Guerrero	167 113	144 093	5 307	9 347	8 366
Villa Victoria	416 285	383 581	6 228	8 703	17 773
Xalatlaco	136 743	110 422	13 879	5 185	7 257
Xonacatlán	236 474	204 524	14 396	7 526	10 028
Zacazonapan	25 415	24 117	0	1 298	0
Zacualpan	69 660	65 148	313	1 931	2 268
Zinacantepec	400 083	370 658	3 811	25 614	0
Zumpahuacán	65 925	58 541	0	7 384	0
Zumpango	385 914	277 051	36 528	15 030	57 305

Fuente: IGECEM. Con información de la Secretaría de Salud. Departamento de Estadística, 2013.

Consultas otorgadas por municipio e institución
según tipo de atención
2012

Cuadro 3.3

Municipio Institución	Total	General	Especializada	Odontológica	De urgencia
Total	42 091 160	33 452 303	4 139 159	1 792 989	2 706 709
ISEM	22 320 945	19 068 446	1 288 968	853 644	1 109 887
SDIFEM	1 185 531	1 184 188	0	1 343	0
IMIEM	283 635	0	187 510	44 456	51 669
IMSS	13 562 927	10 314 238	1 562 718	600 307	1 085 664
ISSSTE	1 377 074	1 006 724	232 882	81 531	55 937
ISSEMyM	3 361 048	1 878 707	867 081	211 708	403 552
Acambay de Ruiz Castañeda	151 423	127 317	9 589	5 089	9 428
ISEM	141 990	119 365	9 589	3 608	9 428
SDIFEM	2 487	2 487	0	0	0
ISSEMyM	6 946	5 465	0	1 481	0
Acolman	225 105	175 886	13 815	26 186	9 218
ISEM	212 236	163 017	13 815	26 186	9 218
SDIFEM	1 210	1 210	0	0	0
ISSSTE	11 659	11 659	0	0	0
Aculco	139 356	131 094	2 714	5 548	0
ISEM	125 667	117 405	2 714	5 548	0
IMSS	9 138	9 138	0	0	0
ISSEMyM	4 551	4 551	0	0	0
Almoloya de Alquisiras	87 813	78 591	3 249	4 271	1 702
ISEM	71 116	65 941	3 249	1 926	0
ISSEMyM	16 697	12 650	0	2 345	1 702
Almoloya de Juárez	416 406	400 514	8 650	7 242	0
ISEM	404 027	388 135	8 650	7 242	0
SDIFEM	1 251	1 251	0	0	0
ISSEMyM	11 128	11 128	0	0	0
Almoloya del Río	43 876	38 556	3 218	2 102	0
ISEM	43 808	38 488	3 218	2 102	0
SDIFEM	68	68	0	0	0
Amanalco	108 525	104 659	0	3 866	0
ISEM	108 203	104 337	0	3 866	0
SDIFEM	322	322	0	0	0
Amatepec	166 926	159 690	819	6 417	0
ISEM	161 731	154 495	819	6 417	0
SDIFEM	124	124	0	0	0
ISSSTE	666	666	0	0	0
ISSEMyM	4 405	4 405	0	0	0
Amecameca	183 203	142 019	12 554	7 825	20 805
ISEM	94 571	65 114	9 347	3 159	16 951
SDIFEM	4 506	4 506	0	0	0
IMSS	41 395	36 197	0	2 486	2 712
ISSSTE	12 315	12 315	0	0	0
ISSEMyM	30 416	23 887	3 207	2 180	1 142
Apaxco	115 061	97 667	0	6 044	11 350
ISEM	18 820	18 236	0	584	0
SDIFEM	16 642	16 642	0	0	0
IMSS	79 599	62 789	0	5 460	11 350
Atenco	140 726	130 861	6 000	3 865	0
ISEM	105 839	95 974	6 000	3 865	0
SDIFEM	1 133	1 133	0	0	0
IMSS	33 754	33 754	0	0	0
Atizapán	76 117	54 169	18 403	1 929	1 616
ISEM	76 117	54 169	18 403	1 929	1 616
Atizapán de Zaragoza	617 816	466 706	64 241	41 179	45 690
ISEM	400 264	257 231	64 241	33 102	45 690
SDIFEM	47 981	47 981	0	0	0
IMSS	141 728	136 337	0	5 391	0
ISSEMyM	27 843	25 157	0	2 686	0
Atlacomulco	469 148	360 645	52 262	26 142	30 099
ISEM	296 908	237 674	25 074	17 545	16 615
SDIFEM	604	604	0	0	0
IMSS	47 196	44 462	0	2 734	0
ISSSTE	16 110	14 972	0	1 138	0

(Continúa)

Consultas otorgadas por municipio e institución
según tipo de atención
2012

Cuadro 3.3

Municipio Institución	Total	General	Especializada	Odontológica	De urgencia
ISSEMyM	108 330	62 933	27 188	4 725	13 484
Atlautla	81 812	78 833	0	2 979	0
ISEM	79 472	76 493	0	2 979	0
SDIFEM	2 340	2 340	0	0	0
Axapusco	70 201	59 079	5 573	5 549	0
ISEM	70 201	59 079	5 573	5 549	0
Ayapango	16 280	14 742	0	1 538	0
ISEM	14 244	12 706	0	1 538	0
SDIFEM	2 036	2 036	0	0	0
Calimaya	72 842	71 750	0	1 092	0
ISEM	69 440	68 348	0	1 092	0
SDIFEM	3 402	3 402	0	0	0
Capulhuac	82 032	80 604	0	1 428	0
ISEM	76 273	74 845	0	1 428	0
SDIFEM	2 453	2 453	0	0	0
ISSSTE	3 306	3 306	0	0	0
Coacalco de Berriozábal	784 739	554 522	131 754	31 939	66 524
ISEM	76 401	72 172	0	4 229	0
SDIFEM	16 194	16 165	0	29	0
IMSS	636 202	420 102	125 122	24 454	66 524
ISSEMyM	55 942	46 083	6 632	3 227	0
Coatepec Harinas	191 144	165 951	11 686	5 609	7 898
ISEM	182 948	157 755	11 686	5 609	7 898
ISSEMyM	8 196	8 196	0	0	0
Cocotitlán	43 249	34 512	6 068	2 669	0
ISEM	42 518	33 781	6 068	2 669	0
SDIFEM	731	731	0	0	0
Coyotepec	69 141	69 066	0	75	0
ISEM	33 284	33 284	0	0	0
SDIFEM	30 314	30 239	0	75	0
ISSEMyM	5 543	5 543	0	0	0
Cuautilán	687 139	536 358	56 493	38 469	55 819
ISEM	232 090	111 800	51 751	12 840	55 699
SDIFEM	31 903	31 903	0	0	0
IMSS	393 842	363 351	4 742	25 629	120
ISSSTE	12 141	12 141	0	0	0
ISSEMyM	17 163	17 163	0	0	0
Cuautilán Izcalli	1 065 350	947 763	27 491	45 754	44 342
ISEM	152 627	145 499	0	7 128	0
SDIFEM	101 607	101 185	0	422	0
IMSS	674 322	614 580	5 008	30 373	24 361
ISSSTE	21 232	21 232	0	0	0
ISSEMyM	115 562	65 267	22 483	7 831	19 981
Chalco	1 176 757	913 559	97 536	50 554	115 108
ISEM	262 944	197 540	16 908	4 863	43 633
SDIFEM	6 079	6 079	0	0	0
IMSS	762 732	583 099	74 519	33 639	71 475
ISSSTE	72 306	65 637	670	5 999	0
ISSEMyM	72 696	61 204	5 439	6 053	0
Chapa de Mota	91 961	86 580	1 492	3 889	0
ISEM	91 961	86 580	1 492	3 889	0
Chapultepec	46 940	37 707	6 685	2 548	0
ISEM	46 530	37 297	6 685	2 548	0
SDIFEM	410	410	0	0	0
Chiautla	66 980	61 787	2 840	2 353	0
ISEM	62 045	56 852	2 840	2 353	0
SDIFEM	4 935	4 935	0	0	0
Chicoloapan	250 709	250 351	0	358	0
ISEM	75 722	75 364	0	358	0
SDIFEM	31 683	31 683	0	0	0
IMSS	143 304	143 304	0	0	0
Chiconcuac	45 436	38 251	3 863	3 322	0
ISEM	45 006	37 821	3 863	3 322	0
SDIFEM	430	430	0	0	0

(Continúa)

Consultas otorgadas por municipio e institución
según tipo de atención
2012

Cuadro 3.3

Municipio Institución	Total	General	Especializada	Odontológica	De urgencia
Chimalhuacán	1 090 668	915 155	39 280	57 737	78 496
ISEM	715 836	597 117	29 562	32 181	56 976
SDIFEM	17 598	17 598	0	0	0
IMSS	296 659	247 674	4 806	22 659	21 520
ISSEMyM	60 575	52 766	4 912	2 897	0
Donato Guerra	138 668	135 575	0	3 093	0
ISEM	138 353	135 260	0	3 093	0
SDIFEM	315	315	0	0	0
Ecatepec de Morelos	4 510 206	3 360 430	597 207	176 596	375 973
ISEM	1 268 542	1 024 139	84 421	45 716	114 266
SDIFEM	103 896	103 891	0	5	0
IMSS	2 548 199	1 915 615	320 261	106 269	206 054
ISSSTE	231 815	181 315	34 023	16 477	0
ISSEMyM	357 754	135 470	158 502	8 129	55 653
Ecatzingo	33 949	32 752	0	1 197	0
ISEM	33 949	32 752	0	1 197	0
El Oro	102 602	93 350	2 312	5 376	1 564
ISEM	87 431	79 145	2 312	4 410	1 564
IMSS	9 619	8 653	0	966	0
ISSEMyM	5 552	5 552	0	0	0
Huehuetoca	94 648	62 579	7 317	2 027	22 725
ISEM	82 097	50 028	7 317	2 027	22 725
SDIFEM	3 668	3 668	0	0	0
ISSEMyM	8 883	8 883	0	0	0
Hueypoxtla	85 490	70 874	5 843	3 115	5 658
ISEM	69 602	54 988	5 843	3 113	5 658
SDIFEM	15 888	15 886	0	2	0
Huixquilucan	534 563	483 030	31 574	18 069	1 890
ISEM	373 594	333 355	27 143	11 206	1 890
SDIFEM	50 124	50 124	0	0	0
IMSS	75 397	70 524	0	4 873	0
ISSEMyM	35 448	29 027	4 431	1 990	0
Isidro Fabela	36 259	32 099	1 973	2 187	0
ISEM	36 259	32 099	1 973	2 187	0
Ixtapaluca	847 658	619 675	101 782	36 162	90 039
ISEM	340 614	263 409	21 887	13 292	42 026
SDIFEM	8 131	8 131	0	0	0
IMSS	464 352	323 860	74 012	18 467	48 013
ISSEMyM	34 561	24 275	5 883	4 403	0
Ixtapan de La Sal	170 870	101 866	28 900	13 046	27 058
ISEM	108 129	67 283	17 661	6 066	17 119
SDIFEM	260	260	0	0	0
IMSS	15 715	13 224	0	2 491	0
ISSSTE	1 655	1 655	0	0	0
ISSEMyM	45 111	19 444	11 239	4 489	9 939
Ixtapan del Oro	57 252	54 537	0	2 715	0
ISEM	57 252	54 537	0	2 715	0
Ixtlahuaca	706 561	654 125	12 029	21 677	18 730
ISEM	583 237	542 068	12 029	10 410	18 730
SDIFEM	12 212	12 212	0	0	0
IMSS	66 467	60 915	0	5 552	0
ISSSTE	15 688	11 905	0	3 783	0
ISSEMyM	28 957	27 025	0	1 932	0
Jaltenco	86 843	68 857	10 629	7 357	0
ISEM	79 507	61 521	10 629	7 357	0
SDIFEM	7 336	7 336	0	0	0
Jilotepec	301 548	237 512	19 105	11 459	33 472
ISEM	184 421	149 437	13 201	4 959	16 824
SDIFEM	1 350	1 350	0	0	0
IMSS	69 809	55 419	0	3 552	10 838
ISSSTE	13 722	12 894	0	828	0
ISSEMyM	32 246	18 412	5 904	2 120	5 810
Jilotzingo	66 699	60 397	2 264	4 038	0
ISEM	50 184	43 882	2 264	4 038	0
IMSS	16 515	16 515	0	0	0

(Continúa)

Consultas otorgadas por municipio e institución
según tipo de atención
2012

Cuadro 3.3

Municipio Institución	Total	General	Especializada	Odontológica	De urgencia
Jiquipilco	402 326	386 880	523	5 082	9 841
ISEM	391 375	377 496	523	3 515	9 841
ISSEMyM	10 951	9 384	0	1 567	0
Jocotitlán	252 686	251 000	0	1 686	0
ISEM	232 747	231 061	0	1 686	0
IMSS	14 394	14 394	0	0	0
ISSEMyM	5 545	5 545	0	0	0
Joquicingo	68 610	58 993	4 779	4 838	0
ISEM	68 610	58 993	4 779	4 838	0
Juchitepec	61 925	57 360	789	3 776	0
ISEM	47 945	43 380	789	3 776	0
SDIFEM	1 501	1 501	0	0	0
IMSS	12 479	12 479	0	0	0
La Paz	698 496	484 186	104 607	21 757	87 946
ISEM	462 528	418 487	6 450	17 091	20 500
SDIFEM	5 097	5 097	0	0	0
IMSS	165 603	0	98 157	0	67 446
ISSEMyM	65 268	60 602	0	4 666	0
Lerma	453 078	404 731	12 947	26 427	8 973
ISEM	232 628	216 659	3 625	12 344	0
SDIFEM	718	718	0	0	0
IMSS	151 159	131 847	0	10 339	8 973
ISSSTE	16 323	14 984	0	1 339	0
ISSEMyM	52 250	40 523	9 322	2 405	0
Luvianos	174 725	150 519	5 251	4 233	14 722
ISEM	170 567	146 361	5 251	4 233	14 722
SDIFEM	926	926	0	0	0
ISSEMyM	3 232	3 232	0	0	0
Malinalco	111 062	89 851	14 491	4 716	2 004
ISEM	102 925	81 714	14 491	4 716	2 004
SDIFEM	975	975	0	0	0
IMSS	4 014	4 014	0	0	0
ISSEMyM	3 148	3 148	0	0	0
Melchor Ocampo	100 856	92 311	5 694	2 851	0
ISEM	83 364	74 898	5 694	2 772	0
SDIFEM	17 492	17 413	0	79	0
Metepec	484 652	308 821	125 582	24 933	25 316
ISEM	170 042	152 540	3 409	14 093	0
SDIFEM	19 345	19 345	0	0	0
IMSS	107 238	88 134	0	6 123	12 981
ISSEMyM	188 027	48 802	122 173	4 717	12 335
Mexicaltzingo	26 095	26 095	0	0	0
ISEM	25 429	25 429	0	0	0
SDIFEM	666	666	0	0	0
Morelos	266 122	260 553	679	4 890	0
ISEM	266 122	260 553	679	4 890	0
Naucalpan de Juárez	1 513 821	1 127 968	148 174	92 652	145 027
ISEM	457 919	318 267	56 642	35 943	47 067
SDIFEM	64 377	64 373	0	4	0
IMSS	673 365	573 617	0	37 092	62 656
ISSSTE	69 462	52 693	10 456	6 313	0
ISSEMyM	248 698	119 018	81 076	13 300	35 304
Nextlalpan	54 360	45 140	5 068	4 152	0
ISEM	52 337	43 117	5 068	4 152	0
SDIFEM	2 023	2 023	0	0	0
Nezahualcóyotl	3 148 295	2 707 909	176 196	136 917	127 273
ISEM	1 727 931	1 473 231	113 496	59 803	81 401
SDIFEM	28 537	28 329	0	208	0
IMSS	972 233	906 017	7 934	52 667	5 615
ISSSTE	273 594	232 522	22 022	19 050	0
ISSEMyM	146 000	67 810	32 744	5 189	40 257
Nicolás Romero	686 972	599 526	1 807	45 767	39 872
ISEM	233 131	204 639	1 559	22 276	4 657
SDIFEM	14 653	14 653	0	0	0
IMSS	409 351	353 234	0	20 902	35 215

(Continúa)

Consultas otorgadas por municipio e institución
según tipo de atención
2012

Cuadro 3.3

Municipio Institución	Total	General	Especializada	Odontológica	De urgencia
ISSSTE	7 577	7 577	0	0	0
ISSEMyM	22 260	19 423	248	2 589	0
Nopaltepec	41 891	33 679	3 835	4 377	0
ISEM	41 891	33 679	3 835	4 377	0
Ocoyoacac	75 417	72 680	0	2 737	0
ISEM	66 120	63 383	0	2 737	0
SDIFEM	2 901	2 901	0	0	0
ISSSTE	2 321	2 321	0	0	0
ISSEMyM	4 075	4 075	0	0	0
Ocuilan	46 595	45 169	0	1 426	0
ISEM	43 113	41 687	0	1 426	0
SDIFEM	828	828	0	0	0
ISSEMyM	2 654	2 654	0	0	0
Otumba	123 459	88 924	6 750	4 046	23 739
ISEM	70 825	38 699	6 750	1 637	23 739
SDIFEM	808	808	0	0	0
IMSS	51 826	49 417	0	2 409	0
Otzoloapan	20 918	18 793	0	2 125	0
ISEM	18 231	16 106	0	2 125	0
ISSEMyM	2 687	2 687	0	0	0
Otzolotepec	166 664	152 931	8 173	2 119	3 441
ISEM	152 855	139 122	8 173	2 119	3 441
ISSSTE	3 323	3 323	0	0	0
ISSEMyM	10 486	10 486	0	0	0
Ozumba	84 417	79 233	1 009	4 175	0
ISEM	43 804	39 857	1 009	2 938	0
SDIFEM	1 691	1 691	0	0	0
IMSS	23 248	23 248	0	0	0
ISSEMyM	15 674	14 437	0	1 237	0
Papalotla	19 049	18 291	0	758	0
ISEM	19 049	18 291	0	758	0
Polotitlán	60 056	56 868	313	2 875	0
ISEM	55 627	52 439	313	2 875	0
ISSSTE	585	585	0	0	0
ISSEMyM	3 844	3 844	0	0	0
Rayón	42 404	39 703	0	2 701	0
ISEM	42 404	39 703	0	2 701	0
San Antonio La Isla	74 646	68 947	1 751	3 948	0
ISEM	73 649	67 950	1 751	3 948	0
SDIFEM	997	997	0	0	0
San Felipe del Progreso	575 757	534 997	14 479	7 508	18 773
ISEM	555 720	516 430	14 479	6 038	18 773
SDIFEM	1 237	1 237	0	0	0
ISSSTE	4 911	4 911	0	0	0
ISSEMyM	13 889	12 419	0	1 470	0
San José del Rincón	334 122	319 533	410	6 190	7 989
ISEM	328 926	314 337	410	6 190	7 989
SDIFEM	1 144	1 144	0	0	0
ISSEMyM	4 052	4 052	0	0	0
San Martín de Las Pirámides	99 364	78 866	14 836	5 662	0
ISEM	55 442	45 958	6 129	3 355	0
SDIFEM	1 925	1 925	0	0	0
ISSEMyM	41 997	30 983	8 707	2 307	0
San Mateo Atenco	199 441	176 573	4 571	6 702	11 595
ISEM	86 109	77 305	4 571	4 233	0
SDIFEM	1 787	1 787	0	0	0
IMSS	111 545	97 481	0	2 469	11 595
San Simón de Guerrero	73 200	71 103	0	2 097	0
ISEM	69 905	67 808	0	2 097	0
ISSEMyM	3 295	3 295	0	0	0
Santo Tomás	47 048	45 791	0	1 257	0
ISEM	44 120	42 863	0	1 257	0
ISSEMyM	2 928	2 928	0	0	0
Soyaniquilpan de Juárez	62 310	54 615	4 863	2 832	0
ISEM	62 310	54 615	4 863	2 832	0

(Continúa)

Municipio Institución	Total	General	Especializada	Odontológica	De urgencia
Sultepec	112 692	94 679	8 297	4 304	5 412
ISEM	106 103	88 090	8 297	4 304	5 412
IMSS	1 301	1 301	0	0	0
ISSEMyM	5 288	5 288	0	0	0
Tecámac	143 733	112 315	14 168	2 991	14 259
ISEM	93 367	71 455	4 723	2 991	14 198
SDIFEM	606	606	0	0	0
IMSS	9 506	0	9 445	0	61
ISSSTE	14 800	14 800	0	0	0
ISSEMyM	25 454	25 454	0	0	0
Tejupilco	404 658	333 336	37 265	10 628	23 429
ISEM	320 168	283 442	20 780	4 133	11 813
IMSS	7 799	7 799	0	0	0
ISSSTE	7 820	7 820	0	0	0
ISSEMyM	68 871	34 275	16 485	6 495	11 616
Temamatla	33 776	31 613	0	2 163	0
ISEM	32 792	30 629	0	2 163	0
SDIFEM	984	984	0	0	0
Temascalapa	68 596	59 652	5 200	3 744	0
ISEM	68 596	59 652	5 200	3 744	0
Temascalcingo	159 652	152 441	0	7 211	0
ISEM	152 969	145 758	0	7 211	0
SDIFEM	453	453	0	0	0
ISSEMyM	6 230	6 230	0	0	0
Temascaltepec	188 249	175 359	1 145	4 489	7 256
ISEM	179 863	166 973	1 145	4 489	7 256
SDIFEM	717	717	0	0	0
IMSS	2 554	2 554	0	0	0
ISSEMyM	5 115	5 115	0	0	0
Temoaya	352 971	330 355	6 204	4 760	11 652
ISEM	341 668	319 052	6 204	4 760	11 652
IMSS	11 303	11 303	0	0	0
Tenancingo	318 277	215 313	43 190	15 927	43 847
ISEM	205 776	141 515	21 913	9 491	32 857
SDIFEM	9 379	9 379	0	0	0
IMSS	18 996	17 358	0	1 638	0
ISSSTE	8 160	8 155	0	5	0
ISSEMyM	75 966	38 906	21 277	4 793	10 990
Tenango del Aire	106 716	94 950	3 115	8 651	0
ISEM	47 248	41 993	3 115	2 140	0
IMSS	59 468	52 957	0	6 511	0
Tenango del Valle	182 490	157 954	7 549	7 804	9 183
ISEM	164 636	142 505	7 549	5 399	9 183
SDIFEM	327	327	0	0	0
ISSEMyM	17 527	15 122	0	2 405	0
Teoloyucan	81 930	80 905	0	1 025	0
ISEM	43 978	42 953	0	1 025	0
SDIFEM	37 952	37 952	0	0	0
Teotihuacán	74 392	66 027	2 280	6 085	0
ISEM	63 003	55 797	2 280	4 926	0
SDIFEM	228	228	0	0	0
ISSSTE	11 161	10 002	0	1 159	0
Tepetlaoxtoc	79 646	71 098	4 636	3 912	0
ISEM	75 528	66 980	4 636	3 912	0
SDIFEM	4 118	4 118	0	0	0
Tepetlixpa	58 605	42 278	4 857	2 306	9 164
ISEM	58 605	42 278	4 857	2 306	9 164
Tepotzotlán	156 554	148 527	4 822	3 205	0
ISEM	136 299	128 389	4 822	3 088	0
SDIFEM	20 255	20 138	0	117	0
Tequixquiac	53 891	52 254	0	1 637	0
ISEM	35 780	34 191	0	1 589	0
SDIFEM	18 111	18 063	0	48	0
Texcaltitlán	84 102	70 291	3 781	4 997	5 033
ISEM	78 449	64 638	3 781	4 997	5 033

(Continúa)

Consultas otorgadas por municipio e institución
según tipo de atención
2012

Cuadro 3.3

Municipio Institución	Total	General	Especializada	Odontológica	De urgencia
SDIFEM	116	116	0	0	0
ISSSTE	2 812	2 812	0	0	0
ISSEMyM	2 725	2 725	0	0	0
Texcalyacac	74 902	71 183	2 231	1 488	0
ISEM	74 902	71 183	2 231	1 488	0
Texcoco	866 537	581 771	156 466	25 023	103 277
ISEM	279 467	226 589	14 702	1 757	36 419
SDIFEM	3 649	3 649	0	0	0
IMSS	362 268	192 714	106 313	10 824	52 417
ISSSTE	126 605	106 785	11 376	8 444	0
ISSEMyM	94 548	52 034	24 075	3 998	14 441
Tezoyuca	47 054	45 818	0	1 236	0
ISEM	27 145	25 909	0	1 236	0
SDIFEM	295	295	0	0	0
IMSS	19 614	19 614	0	0	0
Tianguistenco	261 463	226 117	9 170	16 063	10 113
ISEM	152 554	139 348	4 471	8 735	0
SDIFEM	678	678	0	0	0
IMSS	64 268	60 946	0	3 322	0
ISSSTE	4 447	4 211	0	236	0
ISSEMyM	39 516	20 934	4 699	3 770	10 113
Timilpan	60 789	59 335	0	1 454	0
ISEM	57 817	56 363	0	1 454	0
ISSEMyM	2 972	2 972	0	0	0
Tlalmanalco	154 969	129 868	3 648	6 184	15 269
ISEM	75 712	70 277	3 648	1 787	0
IMSS	79 257	59 591	0	4 397	15 269
Tlalnepantla de Baz	3 038 481	2 122 267	533 533	126 638	256 043
ISEM	604 932	480 354	51 639	36 533	36 406
SDIFEM	189 028	189 028	0	0	0
IMSS	2 056 850	1 308 823	459 404	72 140	216 483
ISSSTE	106 078	88 195	5 734	12 149	0
ISSEMyM	81 593	55 867	16 756	5 816	3 154
Tlatlaya	199 210	182 202	4 774	5 134	7 100
ISEM	185 253	169 752	4 774	3 627	7 100
ISSSTE	1 344	1 344	0	0	0
ISSEMyM	12 613	11 106	0	1 507	0
Toluca	3 814 486	2 284 066	957 108	215 460	357 852
ISEM	1 417 659	1 088 692	219 801	43 180	65 986
SDIFEM	39 699	39 699	0	0	0
IMIEM	283 635	0	187 510	44 456	51 669
IMSS	1 204 411	774 233	268 807	51 667	109 704
ISSSTE	160 497	85 225	59 990	4 611	10 671
ISSEMyM	708 585	296 217	221 000	71 546	119 822
Tonanitla	12 563	11 521	0	1 042	0
ISEM	9 073	8 031	0	1 042	0
SDIFEM	3 490	3 490	0	0	0
Tonatico	53 540	50 346	0	3 194	0
ISEM	43 089	39 895	0	3 194	0
SDIFEM	144	144	0	0	0
ISSEMyM	10 307	10 307	0	0	0
Tultepec	105 273	103 209	0	2 064	0
ISEM	53 817	51 865	0	1 952	0
SDIFEM	51 456	51 344	0	112	0
Tultitlán	473 299	324 623	88 611	14 554	45 511
ISEM	151 242	143 231	0	8 011	0
SDIFEM	64 825	64 583	0	242	0
IMSS	103 521	97 387	0	5 889	245
ISSSTE	133 877	0	88 611	0	45 266
ISSEMyM	19 834	19 422	0	412	0
Valle de Bravo	331 088	255 717	33 997	11 951	29 423
ISEM	234 584	187 223	20 784	6 008	20 569
SDIFEM	1 447	1 447	0	0	0
IMSS	37 489	34 130	0	3 359	0
ISSSTE	1 324	1 324	0	0	0

(Continúa)

Consultas otorgadas por municipio e institución
según tipo de atención
2012

Cuadro 3.3

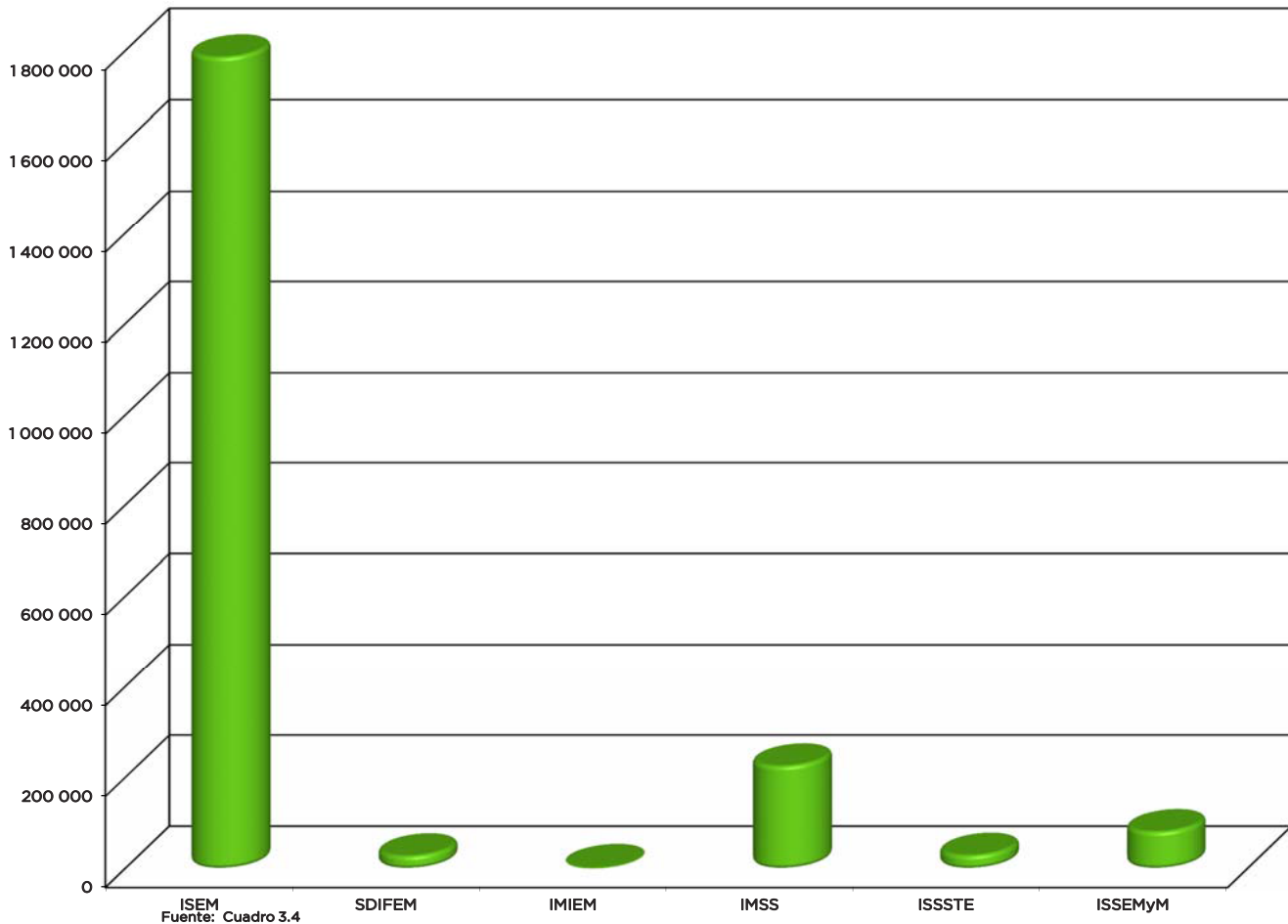
Municipio Institución	Total	General	Especializada	Odontológica	De urgencia
ISSEMyM	56 244	31 593	13 213	2 584	8 854
Valle de Chalco Solidaridad	389 851	284 390	43 734	13 553	48 174
ISEM	306 682	238 487	25 398	7 480	35 317
SDIFEM	12 047	12 047	0	0	0
ISSEMyM	71 122	33 856	18 336	6 073	12 857
Villa de Allende	227 736	225 779	0	1 957	0
ISEM	222 399	220 442	0	1 957	0
ISSSTE	1 612	1 612	0	0	0
ISSEMyM	3 725	3 725	0	0	0
Villa del Carbón	115 841	105 468	4 129	6 244	0
ISEM	109 016	98 643	4 129	6 244	0
SDIFEM	36	36	0	0	0
ISSEMyM	6 789	6 789	0	0	0
Villa Guerrero	167 113	144 093	5 307	9 347	8 366
ISEM	148 998	128 707	5 307	6 618	8 366
SDIFEM	36	36	0	0	0
IMSS	7 891	7 268	0	623	0
ISSEMyM	10 188	8 082	0	2 106	0
Villa Victoria	416 285	383 581	6 228	8 703	17 773
ISEM	398 143	365 439	6 228	8 703	17 773
IMSS	11 746	11 746	0	0	0
ISSEMyM	6 396	6 396	0	0	0
Xalatlaco	136 743	110 422	13 879	5 185	7 257
ISEM	134 148	107 827	13 879	5 185	7 257
SDIFEM	2 595	2 595	0	0	0
Xonacatlán	236 474	204 524	14 396	7 526	10 028
ISEM	234 954	203 004	14 396	7 526	10 028
SDIFEM	1 520	1 520	0	0	0
Zacazonapan	25 415	24 117	0	1 298	0
ISEM	23 292	21 994	0	1 298	0
ISSEMyM	2 123	2 123	0	0	0
Zacualpan	69 660	65 148	313	1 931	2 268
ISEM	66 561	62 049	313	1 931	2 268
ISSEMyM	3 099	3 099	0	0	0
Zinacantepec	400 083	370 658	3 811	25 614	0
ISEM	283 756	259 859	3 811	20 086	0
SDIFEM	2 049	2 049	0	0	0
IMSS	112 280	106 752	0	5 528	0
ISSSTE	1 365	1 365	0	0	0
ISSEMyM	633	633	0	0	0
Zumpahuacán	65 925	58 541	0	7 384	0
ISEM	65 802	58 418	0	7 384	0
SDIFEM	123	123	0	0	0
Zumpango	385 914	277 051	36 528	15 030	57 305
ISEM	115 410	83 701	11 190	3 349	17 170
SDIFEM	17 917	17 917	0	0	0
IMSS	170 006	134 368	4 188	7 413	24 037
ISSSTE	4 461	4 461	0	0	0
ISSEMyM	78 120	36 604	21 150	4 268	16 098

Fuente: IGECEM. Con información de la Secretaría de Salud. Departamento de Estadística, 2013.

Institución	Consultas	Métodos anticonceptivos repartidos				Intervenciones quirúrgicas	
		Total	Dispositivo intrauterino	Inyectable	Preservativo		Otros ^{a/}
Total	2 154 484	12 359 164	111 886	404 655	11 484 653	357 970	54 193
ISEM	1 786 869	12 220 648	46 838	404 655	11 465 970	303 185	24 364
SDIFEM	28 172	0	0	0	0	0	0
IMIEM	2 848	2 350	1 386	0	598	366	2 488
IMSS	225 712	103 656	55 550	0	0	48 106	21 556
ISSSTE	29 498	0	0	0	0	0	1 531
ISSEMyM	81 385	32 510	8 112	0	18 085	6 313	4 254

^{a/} Incluye Métodos Anticonceptivos Orales, Subdérmicos, Espermicidas y Naturales o de Abstinencia Periódica.
Fuente: IGCEM. Con información de la Secretaría de Salud. Departamento de Estadística, 2013.

Consultas de planificación familiar otorgadas por Institución



Principales características del servicio de planificación familiar
por municipio según tipo de método
2012

Cuadro 3.5

Municipio	Consultas	Métodos anticonceptivos repartidos				Intervenciones quirúrgicas	
		Total	Dispositivo intrauterino	Inyectable	Preservativo		Otros ^{a/}
Total	2 154 484	12 359 164	111 886	404 655	11 484 653	357 970	54 193
Acambay de Ruiz Castañeda	9 353	45 288	601	2 885	40 072	1 730	338
Acolman	15 165	123 353	175	2 885	117 272	3 021	183
Aculco	11 507	68 175	218	3 386	62 509	2 062	69
Almoloya de Alquisiras	1 477	19 457	47	1 535	16 965	910	0
Almoloya de Juárez	28 810	215 072	733	7 391	203 163	3 785	0
Almoloya del Río	299	316	23	45	156	92	0
Amanalco	10 006	54 936	63	4 078	49 372	1 423	1
Amatepec	5 161	29 120	48	1 885	26 132	1 055	0
Amecameca	7 054	22 830	191	1 719	19 650	1 270	408
Apaxco	2 643	12 761	46	1 043	10 904	768	0
Atenco	13 388	85 453	75	1 426	82 473	1 479	0
Atizapán	3 052	13 033	28	358	12 393	254	107
Atizapán de Zaragoza	52 742	224 219	283	7 404	206 028	10 504	922
Atlacomulco	14 120	42 217	395	2 541	37 234	2 047	755
Atlautla	5 496	23 901	27	1 401	21 808	665	0
Axapusco	2 728	20 048	39	1 234	17 915	860	0
Ayapango	866	2 528	153	260	1 943	172	0
Calimaya	3 709	22 372	48	760	20 985	579	0
Capulhuac	6 683	51 527	56	760	49 937	774	27
Coacalco de Berriozábal	34 240	228 758	2 979	3 534	216 076	6 169	1 045
Coatepec Harinas	7 453	62 330	474	3 028	56 196	2 632	151
Cocotitlán	1 023	4 548	33	318	3 924	273	0
Coyotepec	6 756	19 256	12	1 326	17 315	603	20
Cuautitlán	25 152	149 221	1 447	2 593	142 328	2 853	875
Cuautitlán Izcalli	40 705	283 854	416	4 300	273 835	5 303	22
Chalco	36 527	119 677	3 674	6 585	103 870	5 548	1 804
Chapa de Mota	4 820	27 097	143	1 464	24 327	1 163	4
Chapultepec	393	1 348	60	56	1 228	4	0
Chiautla	2 477	17 618	65	483	16 664	406	0
Chicoloapan	17 127	144 490	55	2 433	140 326	1 676	0
Chiconcuac	3 695	33 467	32	317	32 556	562	68
Chimalhuacán	104 065	746 385	3 522	15 986	711 916	14 961	1 386
Donato Guerra	12 022	57 123	40	5 556	50 082	1 445	0
Ecatepec de Morelos	257 155	1 582 474	10 875	36 209	1 494 865	40 525	4 605
Ecatzingo	778	3 185	65	283	2 643	194	0
El Oro	4 458	17 267	86	1 738	14 529	914	64
Huehuetoca	10 399	79 700	265	3 682	73 542	2 211	355
Hueypoxtla	6 537	32 251	171	2 320	27 963	1 797	2
Huixquilucan	32 517	144 211	630	6 122	133 406	4 053	278
Isidro Fabela	1 685	7 591	368	371	5 848	1 004	0
Ixtapaluca	21 948	86 215	2 454	5 480	71 736	6 545	2 117
Ixtapan de la Sal	4 858	31 652	250	1 868	27 474	2 060	370
Ixtapan del Oro	4 888	24 151	22	1 542	21 993	594	0
Ixtlahuaca	18 760	73 794	1 134	3 529	66 271	2 860	687
Jaltenco	3 002	23 891	44	459	22 956	432	34
Jilotepec	17 110	100 335	1 465	3 960	91 817	3 093	660
Jilotzingo	1 832	98 678	88	340	97 861	389	1
Jiquipilco	21 472	80 141	953	3 486	74 220	1 482	120
Jocotitlán	6 348	40 293	127	2 015	37 250	901	0
Joquicingo	1 009	4 055	33	296	3 466	260	0
Juchitepec	3 730	25 121	54	1 021	23 461	585	0
La Paz	74 123	418 979	2 955	13 868	392 184	9 972	1 040
Lerma	27 430	61 090	701	3 117	55 392	1 880	292
Luvianos	4 437	26 364	40	1 405	23 922	997	18
Malinalco	2 440	32 186	255	1 089	29 954	888	127
Melchor Ocampo	10 351	78 345	92	1 611	74 971	1 671	0
Metepc	15 782	112 629	172	1 566	109 701	1 190	38
Mexicaltzingo	1 222	6 547	26	299	5 907	315	0
Morelos	4 717	25 034	39	2 173	22 075	747	0
Naucalpan de Juárez	68 354	355 928	6 313	8 953	329 193	11 469	2 092
Nextlalpan	2 204	37 419	328	676	35 726	689	0
Nezahualcóyotl	232 202	1 402 196	3 106	34 750	1 332 562	31 778	2 244

(Continúa)

Principales características del servicio de planificación familiar
por municipio según tipo de método
2012

Cuadro 3.5

Municipio	Consultas	Métodos anticonceptivos repartidos					Intervenciones quirúrgicas
		Total	Dispositivo intrauterino	Inyectable	Preservativo	Otros ^{a/}	
Nicolás Romero	61 857	366 384	3 327	9 749	339 714	13 594	200
Nopaltepec	1 314	16 686	25	734	15 234	693	0
Ocoyoacac	9 266	56 811	68	2 132	53 360	1 251	2
Ocuilán	2 520	32 120	112	1 435	29 678	895	0
Otumba	2 369	14 186	504	838	11 768	1 076	344
Otzoloapan	1 119	3 529	11	666	2 622	230	0
Otzolotepec	9 588	35 053	1 629	3 224	28 079	2 121	178
Ozumba	5 097	18 367	78	704	17 091	494	75
Papalotla	578	4 215	22	194	3 850	149	0
Polotitlán	3 547	11 607	98	1 117	9 550	842	120
Rayón	548	2 983	16	194	2 579	194	0
San Antonio la Isla	642	3 540	20	119	3 183	218	0
San Felipe del Progreso	17 542	60 888	392	9 226	49 136	2 134	665
San José del Rincón	11 444	50 333	116	5 931	42 293	1 993	393
San Martín de las Pirámides	3 290	33 846	206	796	31 613	1 231	1
San Mateo Atenco	14 008	37 332	192	2 339	33 125	1 676	41
San Simón de Guerrero	1 160	3 961	24	624	3 049	264	0
Santo Tomás	2 515	5 807	63	1 366	3 734	644	0
Soyaniquilpan de Juárez	2 860	14 944	88	1 135	13 297	424	0
Sultepec	2 678	22 775	459	1 051	20 768	497	42
Tecámac	14 367	93 265	19 594	3 773	50 427	19 471	6 142
Tejupilco	9 947	47 340	449	2 941	41 631	2 319	326
Temamatla	1 127	5 257	33	374	4 684	166	0
Temascalapa	3 050	13 238	173	1 527	10 568	970	0
Temascalcingo	9 855	55 313	99	3 877	49 867	1 470	0
Temascaltepec	5 368	21 847	63	2 280	18 153	1 351	13
Temoaya	13 607	73 018	491	5 271	65 439	1 817	220
Tenancingo	4 051	39 733	850	720	37 238	925	579
Tenango del Aire	1 513	8 346	33	588	7 488	237	0
Tenango del Valle	9 498	36 766	1 024	1 484	32 823	1 435	222
Teoloyucan	13 293	102 458	42	2 455	98 528	1 433	0
Teotihuacán	4 926	31 992	133	2 188	28 320	1 351	51
Tepetlaoxtoc	2 602	28 617	95	951	26 876	695	0
Tepetlixpa	3 038	12 266	164	844	10 633	625	162
Tepotztlán	9 325	68 982	66	1 583	66 130	1 203	0
Tequixquiac	4 762	21 765	170	1 733	18 266	1 596	0
Texcaltitlán	2 530	32 232	947	1 810	27 917	1 558	127
Texcalyacac	403	1 889	14	104	1 640	131	0
Texcoco	36 877	216 654	2 939	5 786	201 555	6 374	3 436
Tezoyuca	4 877	33 311	23	548	32 148	592	0
Tianguistenco	13 451	58 242	1 453	1 657	53 698	1 434	58
Timilpan	3 531	21 011	55	907	19 257	792	81
Tlalmanalco	2 275	12 451	31	491	11 522	407	0
Tlalnepantla de Baz	92 180	509 689	8 738	6 403	477 833	16 715	4 282
Tlatlaya	8 237	35 548	104	3 862	29 879	1 703	32
Toluca	105 309	326 850	10 925	9 116	294 032	12 777	10 603
Tonanitla	1 273	8 038	0	290	7 623	125	0
Tonatico	1 652	9 982	52	355	9 017	558	28
Tultepec	14 042	101 277	14	2 197	96 696	2 370	0
Tultitlán	45 296	399 672	158	5 648	388 799	5 067	6
Valle de Bravo	20 506	85 759	172	9 290	72 458	3 839	374
Valle de Chalco Solidaridad	68 274	472 201	3 159	8 497	453 803	6 742	1 142
Villa de Allende	19 149	86 325	312	7 473	76 366	2 174	0
Villa del Carbón	8 777	45 603	131	2 965	41 217	1 290	71
Villa Guerrero	5 444	47 266	95	3 099	41 744	2 328	6
Villa Victoria	31 716	170 205	651	11 341	152 909	5 304	284
Xalatlaco	4 418	31 738	360	447	30 453	478	50
Xonacatlán	5 234	29 875	175	1 091	27 686	923	62
Zacazonapan	1 148	2 662	4	580	1 854	224	0
Zacualpan	1 245	27 191	35	1 830	23 984	1 342	0
Zinacantepec	19 736	67 606	264	3 387	61 587	2 368	0
Zumpahuacán	1 799	19 977	47	732	18 790	408	0
Zumpango	18 372	66 840	787	3 383	58 950	3 720	446

^{a/} Incluye Métodos Anticonceptivos Orales, Subdérmicos, Espermicidas y Naturales o de Abstinencia Periódica.
Fuente: IGECEM. Con información de la Secretaría de Salud. Departamento de Estadística, 2013.

Principales características del servicio de planificación familiar por municipio e institución según tipo de método 2012

Cuadro 3.6

Municipio Institución	Consultas	Métodos anticonceptivos repartidos					Intervenciones quirúrgicas
		Total	Dispositivo intrauterino	Inyectable	Preservativo	Otros ^{a/}	
Total	2 154 484	12 359 164	111 886	404 655	11 484 653	357 970	54 193
ISEM	1 786 869	12 220 648	46 838	404 655	11 465 970	303 185	24 364
SDIFEM	28 172	0	0	0	0	0	0
IMIEM	2 848	2 350	1 386	0	598	366	2 488
IMSS	225 712	103 656	55 550	0	0	48 106	21 556
ISSSTE	29 498	0	0	0	0	0	1 531
ISSEMyM	81 385	32 510	8 112	0	18 085	6 313	4 254
Acambay de Ruiz Castañeda	9 353	45 288	601	2 885	40 072	1 730	338
ISEM	8 999	45 227	585	2 885	40 048	1 709	335
SDIFEM	233	0	0	0	0	0	0
ISSEMyM	121	61	16	0	24	21	3
Acolman	15 165	123 353	175	2 885	117 272	3 021	183
ISEM	14 854	123 353	175	2 885	117 272	3 021	183
ISSSTE	311	0	0	0	0	0	0
Aculco	11 507	68 175	218	3 386	62 509	2 062	69
ISEM	10 935	68 121	197	3 386	62 496	2 042	36
IMSS	311	3	3	0	0	0	0
ISSEMyM	261	51	18	0	13	20	33
Almoloya de Alquisiras	1 477	19 457	47	1 535	16 965	910	0
ISEM	1 422	19 334	16	1 535	16 902	881	0
ISSEMyM	55	123	31	0	63	29	0
Almoloya de Juárez	28 810	215 072	733	7 391	203 163	3 785	0
ISEM	28 771	214 866	633	7 391	203 161	3 681	0
ISSEMyM	39	206	100	0	2	104	0
Almoloya del Río	299	316	23	45	156	92	0
ISEM	299	316	23	45	156	92	0
Amanalco	10 006	54 936	63	4 078	49 372	1 423	1
ISEM	10 006	54 936	63	4 078	49 372	1 423	1
Amatepec	5 161	29 120	48	1 885	26 132	1 055	0
ISEM	5 155	29 075	31	1 885	26 112	1 047	0
ISSEMyM	6	45	17	0	20	8	0
Amecameca	7 054	22 830	191	1 719	19 650	1 270	408
ISEM	5 579	21 884	143	1 719	18 821	1 201	373
SDIFEM	277	0	0	0	0	0	0
IMSS	69	34	10	0	0	24	0
ISSSTE	167	0	0	0	0	0	0
ISSEMyM	962	912	38	0	829	45	35
Apaxco	2 643	12 761	46	1 043	10 904	768	0
ISEM	2 408	12 727	38	1 043	10 904	742	0
SDIFEM	157	0	0	0	0	0	0
IMSS	78	34	8	0	0	26	0
Atenco	13 388	85 453	75	1 426	82 473	1 479	0
ISEM	13 252	85 395	69	1 426	82 473	1 427	0
SDIFEM	38	0	0	0	0	0	0
IMSS	98	58	6	0	0	52	0
Atizapán	3 052	13 033	28	358	12 393	254	107
ISEM	2 516	13 033	28	358	12 393	254	107
SDIFEM	536	0	0	0	0	0	0
Atizapán de Zaragoza	52 742	224 219	283	7 404	206 028	10 504	922
ISEM	41 771	223 890	214	7 404	205 847	10 425	857
SDIFEM	2 269	0	0	0	0	0	0
IMSS	7 964	89	60	0	0	29	1
ISSEMyM	738	240	9	0	181	50	64
Atlacomulco	14 120	42 217	395	2 541	37 234	2 047	755
ISEM	8 771	41 750	300	2 541	36 936	1 973	628
IMSS	4 601	64	20	0	0	44	0
ISSSTE	57	0	0	0	0	0	0
ISSEMyM	691	403	75	0	298	30	127
Atlautla	5 496	23 901	27	1 401	21 808	665	0
ISEM	4 254	23 901	27	1 401	21 808	665	0
SDIFEM	1 242	0	0	0	0	0	0

(Continúa)

Municipio Institución	Consultas	Métodos anticonceptivos repartidos					Intervenciones quirúrgicas
		Total	Dispositivo intrauterino	Inyectable	Preservativo	Otros ^{a/}	
Axapusco	2 728	20 048	39	1 234	17 915	860	0
ISEM	2 728	20 048	39	1 234	17 915	860	0
Ayapango	866	2 528	153	260	1 943	172	0
ISEM	782	2 528	153	260	1 943	172	0
SDIFEM	84	0	0	0	0	0	0
Calimaya	3 709	22 372	48	760	20 985	579	0
ISEM	3 438	22 372	48	760	20 985	579	0
SDIFEM	271	0	0	0	0	0	0
Capulhuac	6 683	51 527	56	760	49 937	774	27
ISEM	6 389	51 527	56	760	49 937	774	0
SDIFEM	232	0	0	0	0	0	0
ISSSTE	62	0	0	0	0	0	27
Coacalco de Berriozábal	34 240	228 758	2 979	3 534	216 076	6 169	1 045
ISEM	26 442	223 047	99	3 534	215 640	3 774	0
SDIFEM	162	0	0	0	0	0	0
IMSS	6 502	5 042	2 711	0	0	2 331	986
ISSEMyM	1 134	669	169	0	436	64	59
Coatepec Harinas	7 453	62 330	474	3 028	56 196	2 632	151
ISEM	7 398	62 243	450	3 028	56 166	2 599	150
ISSEMyM	55	87	24	0	30	33	1
Cocotitlán	1 023	4 548	33	318	3 924	273	0
ISEM	1 018	4 548	33	318	3 924	273	0
SDIFEM	5	0	0	0	0	0	0
Coyotepec	6 756	19 256	12	1 326	17 315	603	20
ISEM	6 038	19 106	5	1 326	17 184	591	0
SDIFEM	555	0	0	0	0	0	0
ISSEMyM	163	150	7	0	131	12	20
Cuautitlán	25 152	149 221	1 447	2 593	142 328	2 853	875
ISEM	24 080	148 748	1 344	2 593	142 271	2 540	748
SDIFEM	248	0	0	0	0	0	0
IMSS	513	374	66	0	0	308	91
ISSSTE	212	0	0	0	0	0	0
ISSEMyM	99	99	37	0	57	5	36
Cuautitlán Izcalli	40 705	283 854	416	4 300	273 835	5 303	22
ISEM	36 577	281 519	67	4 300	273 217	3 935	0
SDIFEM	1 552	0	0	0	0	0	0
IMSS	1 512	1 162	207	0	0	955	2
ISSSTE	464	0	0	0	0	0	18
ISSEMyM	600	1 173	142	0	618	413	2
Chalco	36 527	119 677	3 674	6 585	103 870	5 548	1 804
ISEM	21 246	115 058	1 372	6 585	103 407	3 694	1 316
SDIFEM	587	0	0	0	0	0	0
IMSS	4 844	3 353	1 743	0	0	1 610	360
ISSSTE	6 159	0	0	0	0	0	19
ISSEMyM	3 691	1 266	559	0	463	244	109
Chapa de Mota	4 820	27 097	143	1 464	24 327	1 163	4
ISEM	4 820	27 097	143	1 464	24 327	1 163	4
Chapultepec	393	1 348	60	56	1 228	4	0
ISEM	393	1 348	60	56	1 228	4	0
Chiautla	2 477	17 618	65	483	16 664	406	0
ISEM	2 332	17 618	65	483	16 664	406	0
SDIFEM	145	0	0	0	0	0	0
Chicoloapan	17 127	144 490	55	2 433	140 326	1 676	0
ISEM	15 425	144 408	46	2 433	140 326	1 603	0
SDIFEM	1 587	0	0	0	0	0	0
IMSS	115	82	9	0	0	73	0
Chiconcuac	3 695	33 467	32	317	32 556	562	68
ISEM	3 695	33 467	32	317	32 556	562	68
Chimalhuacán	104 065	746 385	3 522	15 986	711 916	14 961	1 386
ISEM	97 027	744 549	3 115	15 986	710 910	14 538	1 256
SDIFEM	336	0	0	0	0	0	0
IMSS	695	360	76	0	0	284	0
ISSEMyM	6 007	1 476	331	0	1 006	139	130

(Continúa)

Municipio Institución	Consultas	Métodos anticonceptivos repartidos				Otros ^{a/}	Intervenciones quirúrgicas
		Total	Dispositivo intrauterino	Inyectable	Preservativo		
Donato Guerra	12 022	57 123	40	5 556	50 082	1 445	0
ISEM	12 022	57 123	40	5 556	50 082	1 445	0
Ecatepec de Morelos	257 155	1 582 474	10 875	36 209	1 494 865	40 525	4 605
ISEM	208 691	1 562 864	2 175	36 209	1 491 199	33 281	1 616
SDIFEM	848	0	0	0	0	0	0
IMSS	19 181	14 512	8 019	0	0	6 493	2 717
ISSSTE	3 688	0	0	0	0	0	31
ISSEMyM	24 747	5 098	681	0	3 666	751	241
Ecatzingo	778	3 185	65	283	2 643	194	0
ISEM	778	3 185	65	283	2 643	194	0
El Oro	4 458	17 267	86	1 738	14 529	914	64
ISEM	4 017	17 189	65	1 738	14 496	890	45
IMSS	377	10	6	0	0	4	0
ISSEMyM	64	68	15	0	33	20	19
Huehuetoca	10 399	79 700	265	3 682	73 542	2 211	355
ISEM	9 851	79 675	262	3 682	73 524	2 207	355
SDIFEM	278	0	0	0	0	0	0
ISSEMyM	270	25	3	0	18	4	0
Hueyoxtla	6 537	32 251	171	2 320	27 963	1 797	2
ISEM	6 223	32 251	171	2 320	27 963	1 797	2
SDIFEM	314	0	0	0	0	0	0
Huixquilucan	32 517	144 211	630	6 122	133 406	4 053	278
ISEM	26 769	144 008	600	6 122	133 271	4 015	277
SDIFEM	748	0	0	0	0	0	0
IMSS	4 644	47	26	0	0	21	1
ISSEMyM	356	156	4	0	135	17	0
Isidro Fabela	1 685	7 591	368	371	5 848	1 004	0
ISEM	1 685	7 591	368	371	5 848	1 004	0
Ixtapaluca	21 948	86 215	2 454	5 480	71 736	6 545	2 117
ISEM	19 747	82 402	647	5 480	71 588	4 687	839
SDIFEM	546	0	0	0	0	0	0
IMSS	1 244	3 556	1 781	0	0	1 775	1 203
ISSEMyM	411	257	26	0	148	83	75
Ixtapan de La Sal	4 858	31 652	250	1 868	27 474	2 060	370
ISEM	4 333	31 369	143	1 868	27 406	1 952	369
IMSS	301	7	7	0	0	0	0
ISSSTE	52	0	0	0	0	0	1
ISSEMyM	172	276	100	0	68	108	0
Ixtapan del Oro	4 888	24 151	22	1 542	21 993	594	0
ISEM	4 888	24 151	22	1 542	21 993	594	0
Ixtlahuaca	18 760	73 794	1 134	3 529	66 271	2 860	687
ISEM	12 969	73 453	1 062	3 529	66 064	2 798	687
SDIFEM	381	0	0	0	0	0	0
IMSS	4 725	77	42	0	0	35	0
ISSSTE	338	0	0	0	0	0	0
ISSEMyM	347	264	30	0	207	27	0
Jaltenco	3 002	23 891	44	459	22 956	432	34
ISEM	2 588	23 891	44	459	22 956	432	34
SDIFEM	414	0	0	0	0	0	0
Jilotepec	17 110	100 335	1 465	3 960	91 817	3 093	660
ISEM	16 277	100 153	1 393	3 960	91 753	3 047	657
SDIFEM	64	0	0	0	0	0	0
IMSS	22	13	0	0	0	13	0
ISSSTE	478	0	0	0	0	0	0
ISSEMyM	269	169	72	0	64	33	3
Jilotzingo	1 832	98 678	88	340	97 861	389	1
ISEM	1 276	98 663	73	340	97 861	389	0
IMSS	556	15	15	0	0	0	1
Jiquipilco	21 472	80 141	953	3 486	74 220	1 482	120
ISEM	20 160	79 964	952	3 486	74 056	1 470	111
ISSEMyM	1 312	177	1	0	164	12	9
Jocotitlán	6 348	40 293	127	2 015	37 250	901	0
ISEM	5 676	40 185	99	2 015	37 191	880	0
IMSS	619	33	16	0	0	17	0

(Continúa)

Principales características del servicio de planificación familiar
por municipio e institución según tipo de método
2012

Cuadro 3.6

Municipio Institución	Consultas	Métodos anticonceptivos repartidos					Intervenciones quirúrgicas
		Total	Dispositivo intrauterino	Inyectable	Preservativo	Otros ^{a/}	
ISSEMyM	53	75	12	0	59	4	0
Joquicingo	1 009	4 055	33	296	3 466	260	0
ISEM	1 009	4 055	33	296	3 466	260	0
Juchitepec	3 730	25 121	54	1 021	23 461	585	0
ISEM	3 619	25 057	17	1 021	23 461	558	0
SDIFEM	12	0	0	0	0	0	0
IMSS	99	64	37	0	0	27	0
La Paz	74 123	418 979	2 955	13 868	392 184	9 972	1 040
ISEM	59 560	413 845	195	13 868	391 112	8 670	254
SDIFEM	6	0	0	0	0	0	0
IMSS	3 631	3 632	2 543	0	0	1 089	671
ISSEMyM	10 926	1 502	217	0	1 072	213	115
Lerma	27 430	61 090	701	3 117	55 392	1 880	292
ISEM	9 741	60 070	386	3 117	55 049	1 518	0
IMSS	12 108	312	191	0	0	121	54
ISSSTE	84	0	0	0	0	0	0
ISSEMyM	5 497	708	124	0	343	241	238
Luvianos	4 437	26 364	40	1 405	23 922	997	18
ISEM	4 365	26 312	32	1 405	23 892	983	18
SDIFEM	15	0	0	0	0	0	0
ISSEMyM	57	52	8	0	30	14	0
Malinalco	2 440	32 186	255	1 089	29 954	888	127
ISEM	2 280	32 133	227	1 089	29 949	868	126
IMSS	141	2	2	0	0	0	1
ISSEMyM	19	51	26	0	5	20	0
Melchor Ocampo	10 351	78 345	92	1 611	74 971	1 671	0
ISEM	10 034	78 345	92	1 611	74 971	1 671	0
SDIFEM	317	0	0	0	0	0	0
Metepec	15 782	112 629	172	1 566	109 701	1 190	38
ISEM	10 749	112 445	66	1 566	109 638	1 175	0
SDIFEM	703	0	0	0	0	0	0
IMSS	4 236	32	29	0	0	3	5
ISSEMyM	94	152	77	0	63	12	33
Mexicaltzingo	1 222	6 547	26	299	5 907	315	0
ISEM	1 219	6 547	26	299	5 907	315	0
SDIFEM	3	0	0	0	0	0	0
Morelos	4 717	25 034	39	2 173	22 075	747	0
ISEM	4 717	25 034	39	2 173	22 075	747	0
Naucalpan de Juárez	68 354	355 928	6 313	8 953	329 193	11 469	2 092
ISEM	31 739	349 095	4 394	8 953	327 818	7 930	954
SDIFEM	286	0	0	0	0	0	0
IMSS	30 776	4 560	1 540	0	0	3 020	788
ISSSTE	4 471	0	0	0	0	0	0
ISSEMyM	1 082	2 273	379	0	1 375	519	350
Nextlalpan	2 204	37 419	328	676	35 726	689	0
ISEM	2 132	37 419	328	676	35 726	689	0
SDIFEM	72	0	0	0	0	0	0
Nezahualcóyotl	232 202	1 402 196	3 106	34 750	1 332 562	31 778	2 244
ISEM	226 222	1 399 505	1 815	34 750	1 331 479	31 461	1 824
ISSSTE	4 572	0	0	0	0	0	253
ISSEMyM	1 408	2 691	1 291	0	1 083	317	167
Nicolás Romero	61 857	366 384	3 327	9 749	339 714	13 594	200
ISEM	53 000	364 647	2 084	9 749	339 470	13 344	74
SDIFEM	266	0	0	0	0	0	0
IMSS	7 733	1 248	1 055	0	0	193	95
ISSSTE	137	0	0	0	0	0	0
ISSEMyM	721	489	188	0	244	57	31
Nopaltepec	1 314	16 686	25	734	15 234	693	0
ISEM	1 314	16 686	25	734	15 234	693	0
Ocoyoacac	9 266	56 811	68	2 132	53 360	1 251	2
ISEM	8 588	56 743	60	2 132	53 315	1 236	0
SDIFEM	16	0	0	0	0	0	0
ISSEMyM	662	68	8	0	45	15	2

(Continúa)

Principales características del servicio de planificación familiar por municipio e institución según tipo de método 2012

Cuadro 3.6

Municipio Institución	Consultas	Métodos anticonceptivos repartidos					Intervenciones quirúrgicas
		Total	Dispositivo intrauterino	Inyectable	Preservativo	Otros ^{a/}	
Ocuilán	2 520	32 120	112	1 435	29 678	895	0
ISEM	2 408	32 084	100	1 435	29 657	892	0
SDIFEM	93	0	0	0	0	0	0
ISSEMyM	19	36	12	0	21	3	0
Otumba	2 369	14 186	504	838	11 768	1 076	344
ISEM	2 282	14 163	495	838	11 768	1 062	344
SDIFEM	15	0	0	0	0	0	0
IMSS	72	23	9	0	0	14	0
Otzoloapan	1 119	3 529	11	666	2 622	230	0
ISEM	1 088	3 490	2	666	2 609	213	0
ISSEMyM	31	39	9	0	13	17	0
Otzolotepec	9 588	35 053	1 629	3 224	28 079	2 121	178
ISEM	9 574	34 851	1 439	3 224	28 077	2 111	178
ISSEMyM	14	202	190	0	2	10	0
Ozumba	5 097	18 367	78	704	17 091	494	75
ISEM	2 835	18 000	7	704	16 908	381	0
IMSS	47	35	3	0	0	32	0
ISSEMyM	2 215	332	68	0	183	81	75
Papalotla	578	4 215	22	194	3 850	149	0
ISEM	578	4 215	22	194	3 850	149	0
Polotitlán	3 547	11 607	98	1 117	9 550	842	120
ISEM	2 823	11 397	36	1 117	9 492	752	0
ISSEMyM	724	210	62	0	58	90	120
Rayón	548	2 983	16	194	2 579	194	0
ISEM	548	2 983	16	194	2 579	194	0
San Antonio La Isla	642	3 540	20	119	3 183	218	0
ISEM	642	3 540	20	119	3 183	218	0
San Felipe del Progreso	17 542	60 888	392	9 226	49 136	2 134	665
ISEM	17 088	60 759	370	9 226	49 033	2 130	599
ISSSTE	204	0	0	0	0	0	50
ISSEMyM	250	129	22	0	103	4	16
San José del Rincón	11 444	50 333	116	5 931	42 293	1 993	393
ISEM	11 435	50 275	104	5 931	42 264	1 976	393
ISSEMyM	9	58	12	0	29	17	0
San Martín de Las Pirámides	3 290	33 846	206	796	31 613	1 231	1
ISEM	2 968	33 216	48	796	31 370	1 002	1
ISSEMyM	322	630	158	0	243	229	0
San Mateo Atenco	14 008	37 332	192	2 339	33 125	1 676	41
ISEM	7 124	37 122	115	2 339	33 125	1 543	40
SDIFEM	427	0	0	0	0	0	0
IMSS	6 457	210	77	0	0	133	1
San Simón de Guerrero	1 160	3 961	24	624	3 049	264	0
ISEM	1 137	3 930	19	624	3 040	247	0
ISSEMyM	23	31	5	0	9	17	0
Santo Tomás	2 515	5 807	63	1 366	3 734	644	0
ISEM	2 467	5 762	48	1 366	3 720	628	0
ISSEMyM	48	45	15	0	14	16	0
Soyaniquilpan de Juárez	2 860	14 944	88	1 135	13 297	424	0
ISEM	2 860	14 944	88	1 135	13 297	424	0
Sultepec	2 678	22 775	459	1 051	20 768	497	42
ISEM	2 648	22 730	449	1 051	20 761	469	42
IMSS	19	2	2	0	0	0	0
ISSEMyM	11	43	8	0	7	28	0
Tecámac	14 367	93 265	19 594	3 773	50 427	19 471	6 142
ISEM	10 887	57 154	769	3 773	50 342	2 270	189
SDIFEM	49	0	0	0	0	0	0
IMSS	2 621	35 892	18 812	0	0	17 080	5 939
ISSSTE	226	0	0	0	0	0	0
ISSEMyM	584	219	13	0	85	121	14
Tejupilco	9 947	47 340	449	2 941	41 631	2 319	326
ISEM	8 849	46 919	290	2 941	41 430	2 258	304
IMSS	526	3	3	0	0	0	0
ISSSTE	80	0	0	0	0	0	0

(Continúa)

Municipio Institución	Consultas	Métodos anticonceptivos repartidos					Intervenciones quirúrgicas
		Total	Dispositivo intrauterino	Inyectable	Preservativo	Otros ^{a/}	
ISSEMyM	492	418	156	0	201	61	22
Temamatla	1 127	5 257	33	374	4 684	166	0
ISEM	1 086	5 257	33	374	4 684	166	0
SDIFEM	41	0	0	0	0	0	0
Temascalapa	3 050	13 238	173	1 527	10 568	970	0
ISEM	3 050	13 238	173	1 527	10 568	970	0
Temascalcingo	9 855	55 313	99	3 877	49 867	1 470	0
ISEM	9 717	55 283	93	3 877	49 848	1 465	0
SDIFEM	68	0	0	0	0	0	0
ISSEMyM	70	30	6	0	19	5	0
Temascaltepec	5 368	21 847	63	2 280	18 153	1 351	13
ISEM	5 265	21 795	61	2 280	18 134	1 320	12
IMSS	60	0	0	0	0	0	0
ISSEMyM	43	52	2	0	19	31	1
Temoaya	13 607	73 018	491	5 271	65 439	1 817	220
ISEM	13 208	72 996	469	5 271	65 439	1 817	220
IMSS	399	22	22	0	0	0	0
Tenancingo	4 051	39 733	850	720	37 238	925	579
ISEM	2 988	39 189	722	720	36 910	837	546
SDIFEM	26	0	0	0	0	0	0
IMSS	799	61	29	0	0	32	1
ISSEMyM	238	483	99	0	328	56	32
Tenango del Aire	1 513	8 346	33	588	7 488	237	0
ISEM	1 513	8 346	33	588	7 488	237	0
Tenango del Valle	9 498	36 766	1 024	1 484	32 823	1 435	222
ISEM	6 571	36 548	945	1 484	32 736	1 383	221
IMSS	2 868	55	45	0	0	10	1
ISSEMyM	59	163	34	0	87	42	0
Teoloyucan	13 293	102 458	42	2 455	98 528	1 433	0
ISEM	12 909	102 458	42	2 455	98 528	1 433	0
SDIFEM	384	0	0	0	0	0	0
Teotihuacán	4 926	31 992	133	2 188	28 320	1 351	51
ISEM	4 641	31 992	133	2 188	28 320	1 351	46
ISSSTE	285	0	0	0	0	0	5
Tepetlaotoc	2 602	28 617	95	951	26 876	695	0
ISEM	2 559	28 617	95	951	26 876	695	0
SDIFEM	43	0	0	0	0	0	0
Tepetlixpa	3 038	12 266	164	844	10 633	625	162
ISEM	3 038	12 266	164	844	10 633	625	162
Tepotztlán	9 325	68 982	66	1 583	66 130	1 203	0
ISEM	9 309	68 982	66	1 583	66 130	1 203	0
SDIFEM	16	0	0	0	0	0	0
Tequixquiác	4 762	21 765	170	1 733	18 266	1 596	0
ISEM	4 443	21 765	170	1 733	18 266	1 596	0
SDIFEM	319	0	0	0	0	0	0
Texcaltitlán	2 530	32 232	947	1 810	27 917	1 558	127
ISEM	2 479	32 143	942	1 810	27 850	1 541	127
ISSEMyM	51	89	5	0	67	17	0
Texcalyacac	403	1 889	14	104	1 640	131	0
ISEM	403	1 889	14	104	1 640	131	0
Texcoco	36 877	216 654	2 939	5 786	201 555	6 374	3 436
ISEM	26 979	211 408	153	5 786	201 086	4 383	1 230
SDIFEM	37	0	0	0	0	0	0
IMSS	4 629	4 397	2 469	0	0	1 928	985
ISSSTE	4 265	0	0	0	0	0	1 000
ISSEMyM	967	849	317	0	469	63	221
Tezoyuca	4 877	33 311	23	548	32 148	592	0
ISEM	4 837	33 292	13	548	32 148	583	0
IMSS	40	19	10	0	0	9	0
Tianguistenco	13 451	58 242	1 453	1 657	53 698	1 434	58
ISEM	8 317	57 542	1 223	1 657	53 432	1 230	0
SDIFEM	244	0	0	0	0	0	0
IMSS	4 221	342	168	0	0	174	1

(Continúa)

Principales características del servicio de planificación familiar por municipio e institución según tipo de método 2012

Cuadro 3.6

Municipio Institución	Consultas	Métodos anticonceptivos repartidos					Intervenciones quirúrgicas
		Total	Dispositivo intrauterino	Inyectable	Preservativo	Otros ^{a/}	
ISSSTE	243	0	0	0	0	0	50
ISSEMyM	426	358	62	0	266	30	7
Timilpan	3 531	21 011	55	907	19 257	792	81
ISEM	3 435	20 981	31	907	19 257	786	0
ISSEMyM	96	30	24	0	0	6	81
Tlalmanalco	2 275	12 451	31	491	11 522	407	0
ISEM	2 218	12 414	22	491	11 522	379	0
IMSS	57	37	9	0	0	28	0
Tlalnepantla de Baz	92 180	509 689	8 738	6 403	477 833	16 715	4 282
ISEM	59 748	495 095	633	6 403	477 188	10 871	801
SDIFEM	5 680	0	0	0	0	0	0
IMSS	24 810	13 814	8 006	0	0	5 808	3 470
ISSSTE	1 294	0	0	0	0	0	0
ISSEMyM	648	780	99	0	645	36	11
Tlatlaya	8 237	35 548	104	3 862	29 879	1 703	32
ISEM	8 132	35 384	59	3 862	29 793	1 670	31
ISSSTE	34	0	0	0	0	0	0
ISSEMyM	71	164	45	0	86	33	1
Toluca	105 309	326 850	10 925	9 116	294 032	12 777	10 603
ISEM	43 211	311 481	2 675	9 116	292 553	7 137	2 470
SDIFEM	600	0	0	0	0	0	0
IMIEM	2 848	2 350	1 386	0	598	366	2 488
IMSS	50 925	9 714	5 599	0	0	4 115	4 181
ISSSTE	1 615	0	0	0	0	0	77
ISSEMyM	6 110	3 305	1 265	0	881	1 159	1 387
Tonanitla	1 273	8 038	0	290	7 623	125	0
ISEM	955	8 038	0	290	7 623	125	0
SDIFEM	318	0	0	0	0	0	0
Tonatico	1 652	9 982	52	355	9 017	558	28
ISEM	1 136	9 838	37	355	8 916	530	0
ISSEMyM	516	144	15	0	101	28	28
Tultepec	14 042	101 277	14	2 197	96 696	2 370	0
ISEM	13 787	101 277	14	2 197	96 696	2 370	0
SDIFEM	255	0	0	0	0	0	0
Tultitlán	45 296	399 672	158	5 648	388 799	5 067	6
ISEM	44 085	399 574	149	5 648	388 738	5 039	0
SDIFEM	1 031	0	0	0	0	0	0
IMSS	156	31	9	0	0	22	0
ISSEMyM	24	67	0	0	61	6	6
Valle de Bravo	20 506	85 759	172	9 290	72 458	3 839	374
ISEM	19 451	85 559	152	9 290	72 312	3 805	360
SDIFEM	126	0	0	0	0	0	0
IMSS	628	11	8	0	0	3	0
ISSEMyM	301	189	12	0	146	31	14
Valle de Chalco Solidaridad	68 274	472 201	3 159	8 497	453 803	6 742	1 142
ISEM	67 710	471 713	3 112	8 497	453 531	6 573	1 042
SDIFEM	170	0	0	0	0	0	0
ISSEMyM	394	488	47	0	272	169	100
Villa de Allende	19 149	86 325	312	7 473	76 366	2 174	0
ISEM	18 812	86 315	311	7 473	76 363	2 168	0
ISSEMyM	337	10	1	0	3	6	0
Villa del Carbón	8 777	45 603	131	2 965	41 217	1 290	71
ISEM	8 671	45 532	93	2 965	41 208	1 266	10
ISSEMyM	106	71	38	0	9	24	61
Villa Guerrero	5 444	47 266	95	3 099	41 744	2 328	6
ISEM	5 199	47 212	84	3 099	41 735	2 294	6
IMSS	184	4	1	0	0	3	0
ISSEMyM	61	50	10	0	9	31	0
Villa Victoria	31 716	170 205	651	11 341	152 909	5 304	284
ISEM	31 563	169 925	526	11 341	152 765	5 293	279
IMSS	76	3	1	0	0	2	0
ISSEMyM	77	277	124	0	144	9	5

(Continúa)

Principales características del servicio de planificación familiar
por municipio e institución según tipo de método
2012

Cuadro 3.6

Municipio Institución	Consultas	Métodos anticonceptivos repartidos				Intervenciones quirúrgicas	
		Total	Dispositivo intrauterino	Inyectable	Preservativo		Otros ^{a/}
Xalatlaco	4 418	31 738	360	447	30 453	478	50
ISEM	4 231	31 738	360	447	30 453	478	50
SDIFEM	187	0	0	0	0	0	0
Xonacatlán	5 234	29 875	175	1 091	27 686	923	62
ISEM	5 188	29 875	175	1 091	27 686	923	62
SDIFEM	46	0	0	0	0	0	0
Zacazonapan	1 148	2 662	4	580	1 854	224	0
ISEM	1 122	2 646	4	580	1 848	214	0
ISSEMyM	26	16	0	0	6	10	0
Zacualpan	1 245	27 191	35	1 830	23 984	1 342	0
ISEM	1 228	27 184	32	1 830	23 982	1 340	0
ISSEMyM	17	7	3	0	2	2	0
Zinacantepec	19 736	67 606	264	3 387	61 587	2 368	0
ISEM	11 347	67 425	227	3 387	61 587	2 224	0
SDIFEM	11	0	0	0	0	0	0
IMSS	8 378	181	37	0	0	144	0
Zumpahuacán	1 799	19 977	47	732	18 790	408	0
ISEM	1 728	19 977	47	732	18 790	408	0
SDIFEM	71	0	0	0	0	0	0
Zumpango	18 372	66 840	787	3 383	58 950	3 720	446
ISEM	13 301	65 831	445	3 383	58 446	3 557	295
SDIFEM	2 110	0	0	0	0	0	0
IMSS	45	25	3	0	0	22	1
ISSEMyM	2 916	984	339	0	504	141	150

^{a/} Incluye Métodos Anticonceptivos Orales, Subdérmicos, Espermicidas y Naturales o de Abstinencia Periódica.
Fuente: IGECEM. Con información de la Secretaría de Salud. Departamento de Estadística, 2013.

Nuevos aceptantes de planificación familiar por institución según método 2012

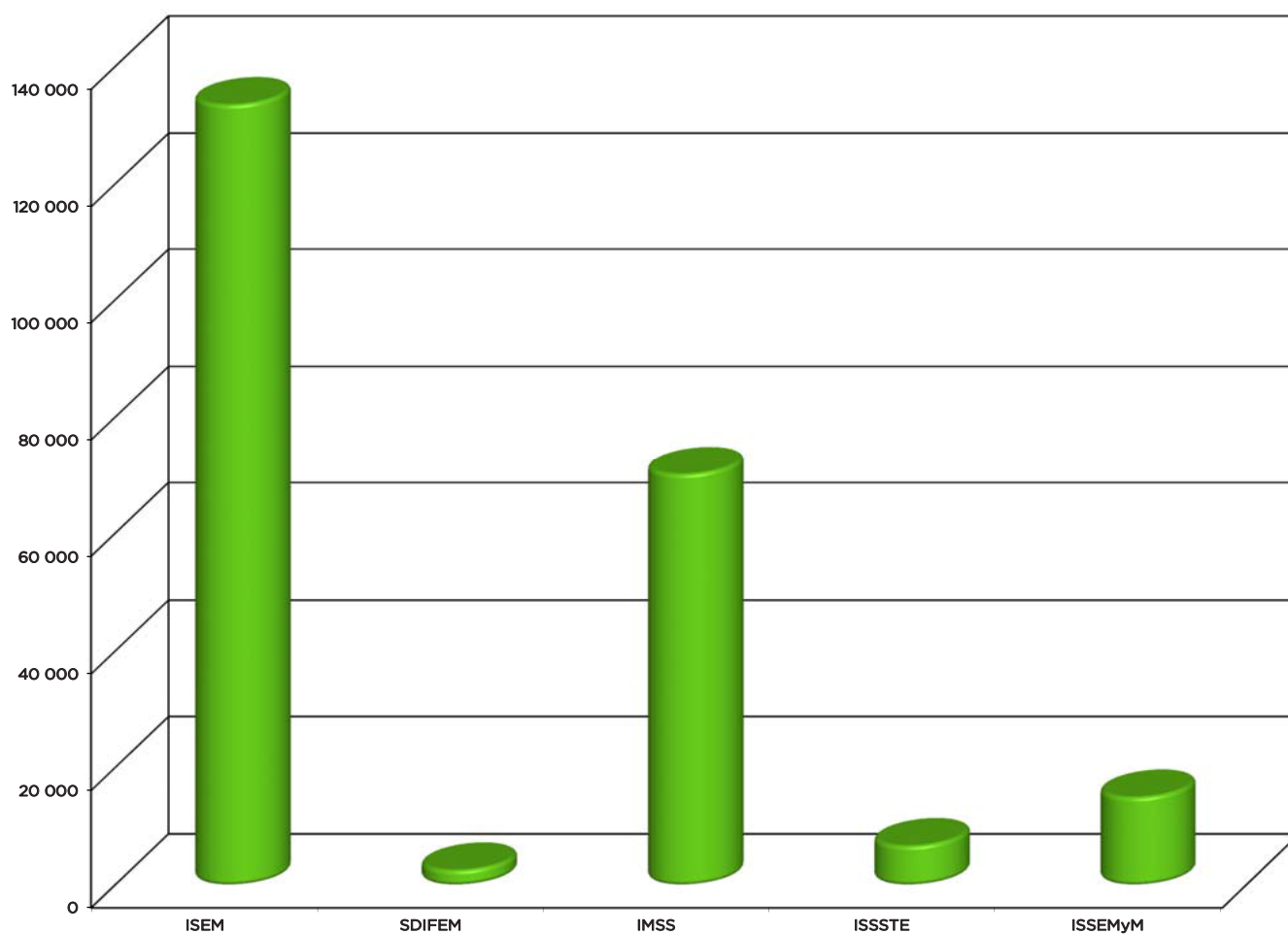
Cuadro 3.7

Institución	Total	Oral	Inyectable	Dispositivo intrauterino	Quirúrgico	Preservativo	Otros ^{a/}
Total	228 139	7 642	17 026	63 938	24 963	50 670	63 900
ISEM	133 569	7 642	17 026	22 504	7 525	43 997	34 875
SDIFEM	2 596	0	0	693	1 322	0	581
IMSS	70 201	0	0	38 383	11 660	0	20 158
ISSSTE	6 748	0	0	278	202	0	6 268
ISSEMyM	15 025	0	0	2 080	4 254	6 673	2 018

^{a/} Incluye Implante Subdérmico y Métodos Temporales.

Fuente: IGECEM. Con información de la Secretaría de Salud. Departamento de Estadística, 2013.

Nuevos aceptantes de planificación familiar por Institución



Fuente: Cuadro 3.7

Nuevos aceptantes de planificación familiar por municipio según método 2012

Cuadro 3.8

Municipio	Total	Oral	Inyectable	Dispositivo intrauterino	Quirúrgico	Preservativo	Otros ^{a/}
Total	228 139	7 642	17 026	63 938	24 963	50 670	63 900
Acambay de Ruiz Castañeda	1 318	17	113	506	330	92	260
Acolman	1 450	90	141	129	8	441	641
Aculco	571	15	30	81	48	51	346
Almoloya de Alquisiras	106	7	14	12	0	17	56
Almoloya de Juárez	843	37	109	178	3	154	362
Almoloya del Río	87	5	5	22	0	15	40
Amanalco	634	22	112	79	0	185	236
Amatepec	418	29	81	21	0	92	195
Amecameca	1 582	72	131	142	45	842	350
Apaxco	85	2	6	12	0	7	58
Atenco	620	83	84	57	0	260	136
Atizapán	268	9	22	13	91	30	103
Atizapán de Zaragoza	2 852	141	113	452	151	762	1 233
Atlacomulco	2 381	29	201	286	800	261	804
Atlautla	253	28	53	20	0	142	10
Axapusco	181	12	25	29	0	10	105
Ayapango	143	21	53	19	0	35	15
Calimaya	336	22	46	41	41	68	118
Capulhuac	474	17	45	54	1	242	115
Coacalco de Berriozábal	6 374	62	59	2 858	1 213	703	1 479
Coatepec Harinas	1 315	50	80	442	119	304	320
Cocotitlán	123	3	28	21	0	25	46
Coyotepec	268	18	39	2	20	152	37
Cuautitlán	4 647	58	123	1 832	705	914	1 015
Cuautitlán Izcalli	2 304	112	93	307	6	472	1 314
Chalco	7 827	120	540	2 271	516	628	3 752
Chapa de Mota	510	24	44	100	55	83	204
Chapultepec	46	0	3	13	0	26	4
Chiautla	182	11	25	51	0	72	23
Chicoloapan	745	59	132	37	0	438	79
Chiconcuac	273	8	16	31	68	70	80
Chimalhuacán	3 918	291	415	780	253	1 289	890
Donato Guerra	490	28	147	28	1	118	168
Ecatepec de Morelos	31 973	827	1 659	9 846	3 581	7 230	8 830
Ecatzingo	111	34	38	7	0	24	8
El Oro	386	10	72	32	47	48	177
Huehuetoca	378	18	75	52	36	79	118
Hueyopxtla	327	21	24	55	30	22	175
Huixquilucan	1 666	123	172	484	270	386	231
Isidro Fabela	252	52	15	58	0	22	105
Ixtapaluca	6 641	279	593	2 306	163	689	2 611
Ixtapan de la Sal	244	19	30	46	23	38	88
Ixtapan del Oro	131	11	25	17	0	27	51
Ixtlahuaca	2 235	80	111	467	12	1 098	467
Jaltenco	143	2	2	25	26	1	87
Jilotepec	1 389	59	73	271	105	161	720
Jilotzingo	508	20	51	82	0	162	193
Jiquipilco	8 971	60	160	80	17	8 471	183
Jocotitlán	387	16	56	74	1	74	166
Joquicingo	192	15	23	28	4	37	85
Juchitepec	191	14	17	53	1	51	55
La Paz	7 390	289	978	2 762	961	1 467	933
Lerma	1 929	57	134	411	357	379	591
Luvianos	487	29	73	13	10	144	218
Malinalco	539	25	13	215	128	34	124
Melchor Ocampo	322	17	17	83	0	45	160
Metepec	447	17	35	96	35	179	85
Mexicaltzingo	136	3	21	30	5	32	45
Morelos	166	4	37	24	31	30	40
Naucalpan de Juárez	8 161	509	1 255	1 005	420	2 015	2 957
Nextlalpan	216	12	56	25	0	20	103
Nezahualcóyotl	15 936	843	2 445	3 417	756	3 798	4 677
Nicolás Romero	2 927	186	130	1 339	33	493	746

(Continúa)

Nuevos aceptantes de planificación familiar por municipio según método 2012

Cuadro 3.8

Municipio	Total	Oral	Inyectable	Dispositivo intrauterino	Quirúrgico	Preservativo	Otros ^{a/}
Nopaltepec	120	9	28	13	0	8	62
Ocoyoacac	587	26	74	64	94	197	132
Ocuilán	276	27	34	75	0	19	121
Otumba	528	18	43	46	58	56	307
Otzoloapan	90	6	19	4	0	26	35
Otzolotepec	788	40	110	123	109	168	238
Ozumba	441	2	19	35	75	201	109
Papalotla	22	0	1	14	0	1	6
Polotitlán	555	39	50	87	128	72	179
Rayón	41	2	2	6	1	4	26
San Antonio la Isla	146	9	17	19	2	35	64
San Felipe del Progreso	2 063	32	424	66	619	224	698
San José del Rincón	846	41	189	51	42	115	408
San Martín de las Pirámides	381	13	22	70	0	87	189
San Mateo Atenco	748	39	93	166	51	81	318
San Simón de Guerrero	121	12	24	16	0	16	53
Santo Tomás	220	18	62	17	0	14	109
Soyaniquilpan de Juárez	236	12	6	69	53	13	83
Sultepec	373	54	41	70	41	81	86
Tecámac	3 163	16	78	1 499	742	339	489
Tejupilco	695	46	123	68	22	139	297
Temamatla	75	1	15	23	0	14	22
Temascalapa	251	11	38	58	0	9	135
Temascalcingo	739	51	170	52	2	220	244
Temascaltepec	532	28	81	60	34	69	260
Temoaya	945	45	161	251	14	169	305
Tenancingo	537	26	51	115	35	170	140
Tenango del Aire	123	3	29	21	0	61	9
Tenango del Valle	1 014	40	73	303	68	169	361
Teoloyucan	380	21	62	29	0	123	145
Teotihuacán	630	52	84	76	52	98	268
Tepetlaoxtoc	224	16	22	81	0	77	28
Tepetlixpa	482	35	52	157	1	105	132
Tepotzotlán	972	54	144	52	1	475	246
Tequixquiác	170	6	20	39	0	31	74
Texcaltitlán	595	52	20	139	64	248	72
Texcalyacac	95	3	8	10	22	4	48
Texcoco	7 424	184	181	2 679	1 406	690	2 284
Tezoyuca	145	21	25	22	0	58	19
Tiangustenco	1 170	41	77	304	26	332	390
Timilpan	320	18	23	29	84	41	125
Tlalmanalco	165	26	36	29	0	33	41
Tlalnepantla de Baz	17 049	131	135	8 827	4 012	1 038	2 906
Tlatlaya	707	34	168	64	66	83	292
Toluca	21 529	332	363	8 411	3 811	1 363	7 249
Tonanitla	56	4	12	5	0	24	11
Tonatico	144	11	18	16	28	38	33
Tultepec	193	18	32	14	8	57	64
Tultitlán	1 304	95	137	80	6	679	307
Valle de Bravo	1 128	55	196	176	14	214	473
Valle de Chalco Solidaridad	9 892	194	270	3 578	884	4 274	692
Villa de Allende	890	33	306	77	2	226	246
Villa del Carbón	576	30	116	89	93	86	162
Villa Guerrero	643	80	98	81	0	200	184
Villa Victoria	2 351	109	450	214	250	363	965
Xalatlaco	483	18	28	93	115	63	166
Xonacatlán	431	8	38	126	28	57	174
Zacazonapan	146	5	43	4	0	44	50
Zacualpan	335	35	53	25	0	103	119
Zinacantepec	884	30	67	208	2	93	484
Zumpahuacán	244	14	38	29	1	52	110
Zumpango	1 321	58	109	385	271	265	233

^{a/} Incluye Implante Subdérmico y Métodos Temporales.

Fuente: IGECEM. Con información de la Secretaría de Salud. Departamento de Estadística, 2013.

Nuevos aceptantes de planificación familiar por municipio e institución según método 2012

Cuadro 3.9

Municipio Institución	Total	Oral	Inyectable	Dispositivo intrauterino	Quirúrgico	Preservativo	Otros ^{a/}
Total	228 139	7 642	17 026	63 938	24 963	50 670	63 900
ISEM	133 569	7 642	17 026	22 504	7 525	43 997	34 875
IMIEM	2 596	0	0	693	1 322	0	581
IMSS	70 201	0	0	38 383	11 660	0	20 158
ISSSTE	6 748	0	0	278	202	0	6 268
ISSEMyM	15 025	0	0	2 080	4 254	6 673	2 018
Acambay de Ruiz Castañeda	1 318	17	113	506	330	92	260
ISEM	1 298	17	113	504	327	87	250
ISSEMyM	20	0	0	2	3	5	10
Acolman	1 450	90	141	129	8	441	641
ISEM	1 328	90	141	128	8	441	520
ISSSTE	122	0	0	1	0	0	121
Aculco	571	15	30	81	48	51	346
ISEM	505	15	30	67	15	43	335
IMSS	3	0	0	3	0	0	0
ISSEMyM	63	0	0	11	33	8	11
Almoleya de Alquisiras	106	7	14	12	0	17	56
ISEM	97	7	14	8	0	12	56
ISSEMyM	9	0	0	4	0	5	0
Almoleya de Juárez	843	37	109	178	3	154	362
ISEM	840	37	109	178	3	152	361
ISSEMyM	3	0	0	0	0	2	1
Almoleya del Río	87	5	5	22	0	15	40
ISEM	87	5	5	22	0	15	40
Amanalco	634	22	112	79	0	185	236
ISEM	634	22	112	79	0	185	236
Amatepec	418	29	81	21	0	92	195
ISEM	418	29	81	21	0	92	195
Amecameca	1 582	72	131	142	45	842	350
ISEM	702	72	131	124	10	148	217
IMSS	34	0	0	10	0	0	24
ISSSTE	96	0	0	0	0	0	96
ISSEMyM	750	0	0	8	35	694	13
Apaxco	85	2	6	12	0	7	58
ISEM	51	2	6	4	0	7	32
IMSS	34	0	0	8	0	0	26
Atenco	620	83	84	57	0	260	136
ISEM	562	83	84	51	0	260	84
IMSS	58	0	0	6	0	0	52
Atizapán	268	9	22	13	91	30	103
ISEM	268	9	22	13	91	30	103
Atizapán de Zaragoza	2 852	141	113	452	151	762	1 233
ISEM	2 492	141	113	384	87	604	1 163
IMSS	89	0	0	60	0	0	29
ISSEMyM	271	0	0	8	64	158	41
Atlacomulco	2 381	29	201	286	800	261	804
ISEM	2 073	29	201	247	673	166	757
IMSS	64	0	0	20	0	0	44
ISSEMyM	244	0	0	19	127	95	3
Atlautla	253	28	53	20	0	142	10
ISEM	253	28	53	20	0	142	10
Axapusco	181	12	25	29	0	10	105
ISEM	181	12	25	29	0	10	105
Ayapango	143	21	53	19	0	35	15
ISEM	143	21	53	19	0	35	15
Calimaya	336	22	46	41	41	68	118
ISEM	336	22	46	41	41	68	118
Capulhuac	474	17	45	54	1	242	115
ISEM	474	17	45	54	1	242	115
Coacalco de Berriozábal	6 374	62	59	2 858	1 213	703	1 479
ISEM	878	62	59	97	0	391	269
IMSS	5 042	0	0	2 711	1 154	0	1 177
ISSEMyM	454	0	0	50	59	312	33

(Continúa)

Municipio Institución	Total	Oral	Inyectable	Dispositivo intrauterino	Quirúrgico	Preservativo	Otros ^{a/}
Coatepec Harinas	1 315	50	80	442	119	304	320
ISEM	1 305	50	80	442	118	295	320
ISSEMyM	10	0	0	0	1	9	0
Cocotitlán	123	3	28	21	0	25	46
ISEM	123	3	28	21	0	25	46
Coyotepec	268	18	39	2	20	152	37
ISEM	207	18	39	1	0	113	36
ISSEMyM	61	0	0	1	20	39	1
Cuautiltán	4 647	58	123	1 832	705	914	1 015
ISEM	4 112	58	123	1 757	599	884	691
IMSS	374	0	0	66	65	0	243
ISSSTE	84	0	0	0	5	0	79
ISSEMyM	77	0	0	9	36	30	2
Cuautiltán Izcalli	2 304	112	93	307	6	472	1 314
ISEM	953	112	93	44	2	373	329
IMSS	1 162	0	0	207	2	0	953
ISSSTE	3	0	0	1	0	0	2
ISSEMyM	186	0	0	55	2	99	30
Chalco	7 827	120	540	2 271	516	628	3 752
ISEM	2 165	120	540	432	32	582	459
IMSS	3 353	0	0	1 743	360	0	1 250
ISSSTE	1 961	0	0	7	15	0	1 939
ISSEMyM	348	0	0	89	109	46	104
Chapa de Mota	510	24	44	100	55	83	204
ISEM	510	24	44	100	55	83	204
Chapultepec	46	0	3	13	0	26	4
ISEM	46	0	3	13	0	26	4
Chiautla	182	11	25	51	0	72	23
ISEM	182	11	25	51	0	72	23
Chicoloapan	745	59	132	37	0	438	79
ISEM	663	59	132	28	0	438	6
IMSS	82	0	0	9	0	0	73
Chiconcuac	273	8	16	31	68	70	80
ISEM	273	8	16	31	68	70	80
Chimalhuacán	3 918	291	415	780	253	1 289	890
ISEM	2 988	291	415	610	123	977	572
IMSS	360	0	0	76	0	0	284
ISSEMyM	570	0	0	94	130	312	34
Donato Guerra	490	28	147	28	1	118	168
ISEM	490	28	147	28	1	118	168
Ecatepec de Morelos	31 973	827	1 659	9 846	3 581	7 230	8 830
ISEM	13 317	827	1 659	1 636	273	5 115	3 807
IMSS	14 512	0	0	8 019	3 043	0	3 450
ISSSTE	1 485	0	0	60	24	0	1 401
ISSEMyM	2 659	0	0	131	241	2 115	172
Ecatzingo	111	34	38	7	0	24	8
ISEM	111	34	38	7	0	24	8
El Oro	386	10	72	32	47	48	177
ISEM	345	10	72	25	28	38	172
IMSS	10	0	0	6	0	0	4
ISSEMyM	31	0	0	1	19	10	1
Huehuetoca	378	18	75	52	36	79	118
ISEM	361	18	75	49	36	65	118
ISSEMyM	17	0	0	3	0	14	0
Hueypoxtla	327	21	24	55	30	22	175
ISEM	327	21	24	55	30	22	175
Huixquilucan	1 666	123	172	484	270	386	231
ISEM	1 486	123	172	454	270	273	194
IMSS	47	0	0	26	0	0	21
ISSEMyM	133	0	0	4	0	113	16
Isidro Fabela	252	52	15	58	0	22	105
ISEM	252	52	15	58	0	22	105
Ixtapaluca	6 641	279	593	2 306	163	689	2 611
ISEM	2 868	279	593	508	35	604	849
IMSS	3 556	0	0	1 781	53	0	1 722

(Continúa)

Nuevos aceptantes de planificación familiar por municipio e institución según método 2012

Cuadro 3.9

Municipio Institución	Total	Oral	Inyectable	Dispositivo intrauterino	Quirúrgico	Preservativo	Otros ^{a/}
ISSEMyM	217	0	0	17	75	85	40
Ixtapan de La Sal	244	19	30	46	23	38	88
ISEM	167	19	30	15	23	13	67
IMSS	7	0	0	7	0	0	0
ISSEMyM	70	0	0	24	0	25	21
Ixtapan del Oro	131	11	25	17	0	27	51
ISEM	131	11	25	17	0	27	51
Ixtlahuaca	2 235	80	111	467	12	1 098	467
ISEM	2 067	80	111	407	12	1 061	396
IMSS	77	0	0	42	0	0	35
ISSSTE	54	0	0	18	0	0	36
ISSEMyM	37	0	0	0	0	37	0
Jaltenco	143	2	2	25	26	1	87
ISEM	143	2	2	25	26	1	87
Jilotepec	1 389	59	73	271	105	161	720
ISEM	790	59	73	234	88	150	186
IMSS	13	0	0	0	0	0	13
ISSSTE	548	0	0	18	14	0	516
ISSEMyM	38	0	0	19	3	11	5
Jilotzingo	508	20	51	82	0	162	193
ISEM	493	20	51	67	0	162	193
IMSS	15	0	0	15	0	0	0
Jiquipilco	8 971	60	160	80	17	8 471	183
ISEM	8 893	60	160	79	8	8 412	174
ISSEMyM	78	0	0	1	9	59	9
Jocotitlán	387	16	56	74	1	74	166
ISEM	345	16	56	58	1	65	149
IMSS	33	0	0	16	0	0	17
ISSEMyM	9	0	0	0	0	9	0
Joquicingo	192	15	23	28	4	37	85
ISEM	192	15	23	28	4	37	85
Juchitepec	191	14	17	53	1	51	55
ISEM	127	14	17	16	1	51	28
IMSS	64	0	0	37	0	0	27
La Paz	7 390	289	978	2 762	961	1 467	933
ISEM	3 388	289	978	185	10	1 264	662
IMSS	3 632	0	0	2 543	836	0	253
ISSEMyM	370	0	0	34	115	203	18
Lerma	1 929	57	134	411	357	379	591
ISEM	971	57	134	153	115	262	250
IMSS	312	0	0	191	0	0	121
ISSSTE	134	0	0	9	4	0	121
ISSEMyM	512	0	0	58	238	117	99
Luvianos	487	29	73	13	10	144	218
ISEM	481	29	73	13	10	138	218
ISSEMyM	6	0	0	0	0	6	0
Malinalco	539	25	13	215	128	34	124
ISEM	532	25	13	208	128	34	124
IMSS	2	0	0	2	0	0	0
ISSEMyM	5	0	0	5	0	0	0
Melchor Ocampo	322	17	17	83	0	45	160
ISEM	322	17	17	83	0	45	160
Metepec	447	17	35	96	35	179	85
ISEM	376	17	35	65	2	179	78
IMSS	32	0	0	29	0	0	3
ISSEMyM	39	0	0	2	33	0	4
Mexicaltzingo	136	3	21	30	5	32	45
ISEM	136	3	21	30	5	32	45
Morelos	166	4	37	24	31	30	40
ISEM	166	4	37	24	31	30	40
Naucalpan de Juárez	8 161	509	1 255	1 005	420	2 015	2 957
ISEM	6 408	509	1 255	445	70	1 888	2 241
IMSS	1 154	0	0	462	0	0	692
ISSEMyM	599	0	0	98	350	127	24

(Continúa)

Municipio Institución	Total	Oral	Inyectable	Dispositivo intrauterino	Quirúrgico	Preservativo	Otros ^{a/}
Nextlalpan	216	12	56	25	0	20	103
ISEM	216	12	56	25	0	20	103
Nezahualcóyotl	15 936	843	2 445	3 417	756	3 798	4 677
ISEM	11 172	843	2 445	1 921	233	3 540	2 190
IMSS	3 406	0	0	1 078	325	0	2 003
ISSSTE	511	0	0	73	31	0	407
ISSEMyM	847	0	0	345	167	258	77
Nicolás Romero	2 927	186	130	1 339	33	493	746
ISEM	1 520	186	130	247	2	413	542
IMSS	1 248	0	0	1 055	0	0	193
ISSEMyM	159	0	0	37	31	80	11
Nopaltepec	120	9	28	13	0	8	62
ISEM	120	9	28	13	0	8	62
Ocoyoacac	587	26	74	64	94	197	132
ISEM	565	26	74	61	92	185	127
ISSEMyM	22	0	0	3	2	12	5
Ocuilan	276	27	34	75	0	19	121
ISEM	274	27	34	74	0	19	120
ISSEMyM	2	0	0	1	0	0	1
Otumba	528	18	43	46	58	56	307
ISEM	505	18	43	37	58	56	293
IMSS	23	0	0	9	0	0	14
Otzoloapan	90	6	19	4	0	26	35
ISEM	80	6	19	1	0	20	34
ISSEMyM	10	0	0	3	0	6	1
Otzolotepec	788	40	110	123	109	168	238
ISEM	788	40	110	123	109	168	238
Ozumba	441	2	19	35	75	201	109
ISEM	197	2	19	7	0	122	47
IMSS	35	0	0	3	0	0	32
ISSEMyM	209	0	0	25	75	79	30
Papalotla	22	0	1	14	0	1	6
ISEM	22	0	1	14	0	1	6
Polotitlán	555	39	50	87	128	72	179
ISEM	253	39	50	31	8	21	104
ISSEMyM	302	0	0	56	120	51	75
Rayón	41	2	2	6	1	4	26
ISEM	41	2	2	6	1	4	26
San Antonio La Isla	146	9	17	19	2	35	64
ISEM	146	9	17	19	2	35	64
San Felipe del Progreso	2 063	32	424	66	619	224	698
ISEM	1 985	32	424	65	603	168	693
ISSSTE	2	0	0	0	0	0	2
ISSEMyM	76	0	0	1	16	56	3
San José del Rincón	846	41	189	51	42	115	408
ISEM	838	41	189	50	42	109	407
ISSEMyM	8	0	0	1	0	6	1
San Martín de Las Pirámides	381	13	22	70	0	87	189
ISEM	226	13	22	30	0	24	137
ISSEMyM	155	0	0	40	0	63	52
San Mateo Atenco	748	39	93	166	51	81	318
ISEM	538	39	93	89	51	81	185
IMSS	210	0	0	77	0	0	133
San Simón de Guerrero	121	12	24	16	0	16	53
ISEM	121	12	24	16	0	16	53
Santo Tomás	220	18	62	17	0	14	109
ISEM	213	18	62	13	0	13	107
ISSEMyM	7	0	0	4	0	1	2
Soyaniquilpan de Juárez	236	12	6	69	53	13	83
ISEM	236	12	6	69	53	13	83
Sultepec	373	54	41	70	41	81	86
ISEM	366	54	41	68	41	81	81
IMSS	2	0	0	2	0	0	0
ISSEMyM	5	0	0	0	0	0	5

(Continúa)

Nuevos aceptantes de planificación familiar por municipio e institución según método 2012

Cuadro 3.9

Municipio Institución	Total	Oral	Inyectable	Dispositivo intrauterino	Quirúrgico	Preservativo	Otros ^{a/}
Tecámac	3 163	16	78	1 499	742	339	489
ISEM	836	16	78	193	9	299	241
IMSS	2 091	0	0	1 299	710	0	82
ISSSTE	108	0	0	1	9	0	98
ISSEMyM	128	0	0	6	14	40	68
Tejupilco	695	46	123	68	22	139	297
ISEM	593	46	123	43	0	108	273
IMSS	3	0	0	3	0	0	0
ISSSTE	13	0	0	0	0	0	13
ISSEMyM	86	0	0	22	22	31	11
Temamatla	75	1	15	23	0	14	22
ISEM	75	1	15	23	0	14	22
Temascalapa	251	11	38	58	0	9	135
ISEM	251	11	38	58	0	9	135
Temascalcingo	739	51	170	52	2	220	244
ISEM	736	51	170	52	2	218	243
ISSEMyM	3	0	0	0	0	2	1
Temascaltepec	532	28	81	60	34	69	260
ISEM	521	28	81	60	33	65	254
ISSEMyM	11	0	0	0	1	4	6
Temoaya	945	45	161	251	14	169	305
ISEM	923	45	161	229	14	169	305
IMSS	22	0	0	22	0	0	0
Tenancingo	537	26	51	115	35	170	140
ISEM	376	26	51	78	3	125	93
IMSS	61	0	0	29	0	0	32
ISSEMyM	100	0	0	8	32	45	15
Tenango del Aire	123	3	29	21	0	61	9
ISEM	123	3	29	21	0	61	9
Tenango del Valle	1 014	40	73	303	68	169	361
ISEM	943	40	73	258	68	162	342
IMSS	55	0	0	45	0	0	10
ISSEMyM	16	0	0	0	0	7	9
Teoloyucan	380	21	62	29	0	123	145
ISEM	380	21	62	29	0	123	145
Teotihuacán	630	52	84	76	52	98	268
ISEM	542	52	84	73	52	98	183
ISSSTE	88	0	0	3	0	0	85
Tepetlaoxtoc	224	16	22	81	0	77	28
ISEM	224	16	22	81	0	77	28
Tepetlixpa	482	35	52	157	1	105	132
ISEM	482	35	52	157	1	105	132
Tepotztlán	972	54	144	52	1	475	246
ISEM	972	54	144	52	1	475	246
Tequixquiac	170	6	20	39	0	31	74
ISEM	170	6	20	39	0	31	74
Texcaltitlán	595	52	20	139	64	248	72
ISEM	568	52	20	139	64	227	66
ISSEMyM	27	0	0	0	0	21	6
Texcalyacac	95	3	8	10	22	4	48
ISEM	95	3	8	10	22	4	48
Texcoco	7 424	184	181	2 679	1 406	690	2 284
ISEM	1 311	184	181	132	15	585	214
IMSS	4 397	0	0	2 469	1 170	0	758
ISSSTE	1 332	0	0	31	0	0	1 301
ISSEMyM	384	0	0	47	221	105	11
Tezoyuca	145	21	25	22	0	58	19
ISEM	126	21	25	12	0	58	10
IMSS	19	0	0	10	0	0	9
Tianguistenco	1 170	41	77	304	26	332	390
ISEM	667	41	77	109	19	218	203
IMSS	342	0	0	168	0	0	174
ISSEMyM	161	0	0	27	7	114	13
Timilpan	320	18	23	29	84	41	125
ISEM	224	18	23	17	3	41	122

(Continúa)

Nuevos aceptantes de planificación familiar por municipio e institución según método 2012

Cuadro 3.9

Municipio Institución	Total	Oral	Inyectable	Dispositivo intrauterino	Quirúrgico	Preservativo	Otros ^{a/}
ISSEMyM	96	0	0	12	81	0	3
Tlalmanalco	165	26	36	29	0	33	41
ISEM	128	26	36	20	0	33	13
IMSS	37	0	0	9	0	0	28
Tlalnepantla de Baz	17 049	131	135	8 827	4 012	1 038	2 906
ISEM	2 631	131	135	443	45	849	1 028
IMSS	14 160	0	0	8 352	3 941	0	1 867
ISSSTE	21	0	0	2	15	0	4
ISSEMyM	237	0	0	30	11	189	7
Tlatlaya	707	34	168	64	66	83	292
ISEM	685	34	168	59	65	72	287
ISSEMyM	22	0	0	5	1	11	5
Toluca	21 529	332	363	8 411	3 811	1 363	7 249
ISEM	5 849	332	363	1 515	1 017	897	1 725
SDIFEM	2 596	0	0	693	1 322	0	581
IMSS	9 714	0	0	5 599	0	0	4 115
ISSSTE	186	0	0	54	85	0	47
ISSEMyM	3 184	0	0	550	1 387	466	781
Tonanitla	56	4	12	5	0	24	11
ISEM	56	4	12	5	0	24	11
Tonatico	144	11	18	16	28	38	33
ISEM	63	11	18	13	0	6	15
ISSEMyM	81	0	0	3	28	32	18
Tultepec	193	18	32	14	8	57	64
ISEM	193	18	32	14	8	57	64
Tultitlán	1 304	95	137	80	6	679	307
ISEM	1 252	95	137	71	0	668	281
IMSS	31	0	0	9	0	0	22
ISSEMyM	21	0	0	0	6	11	4
Valle de Bravo	1 128	55	196	176	14	214	473
ISEM	1 031	55	196	159	0	165	456
IMSS	11	0	0	8	0	0	3
ISSEMyM	86	0	0	9	14	49	14
Valle de Chalco Solidaridad	9 892	194	270	3 578	884	4 274	692
ISEM	9 670	194	270	3 568	784	4 206	648
ISSEMyM	222	0	0	10	100	68	44
Villa de Allende	890	33	306	77	2	226	246
ISEM	888	33	306	77	2	224	246
ISSEMyM	2	0	0	0	0	2	0
Villa del Carbón	576	30	116	89	93	86	162
ISEM	496	30	116	77	32	86	155
ISSEMyM	80	0	0	12	61	0	7
Villa Guerrero	643	80	98	81	0	200	184
ISEM	633	80	98	80	0	198	177
IMSS	4	0	0	1	0	0	3
ISSEMyM	6	0	0	0	0	2	4
Villa Victoria	2 351	109	450	214	250	363	965
ISEM	2 337	109	450	212	245	359	962
IMSS	3	0	0	1	0	0	2
ISSEMyM	11	0	0	1	5	4	1
Xalatlaco	483	18	28	93	115	63	166
ISEM	483	18	28	93	115	63	166
Xonacatlán	431	8	38	126	28	57	174
ISEM	431	8	38	126	28	57	174
Zacazonapan	146	5	43	4	0	44	50
ISEM	140	5	43	4	0	43	45
ISSEMyM	6	0	0	0	0	1	5
Zacualpan	335	35	53	25	0	103	119
ISEM	335	35	53	25	0	103	119
Zinacantepec	884	30	67	208	2	93	484
ISEM	703	30	67	171	2	93	340
IMSS	181	0	0	37	0	0	144
Zumpahuacán	244	14	38	29	1	52	110
ISEM	244	14	38	29	1	52	110

(Continúa)

**Nuevos aceptantes de planificación familiar
por municipio e institución según método
2012**

Cuadro 3.9

Municipio Institución	Total	Oral	Inyectable	Dispositivo intrauterino	Quirúrgico	Preservativo	Otros ^{a/}
Zumpango	1 321	58	109	385	271	265	233
ISEM	929	58	109	307	120	153	182
IMSS	25	0	0	3	1	0	21
ISSEMyM	367	0	0	75	150	112	30

^{a/} Incluye Implante Subdérmico y Métodos Temporales.

Fuente: IGECEM. Con información de la Secretaría de Salud. Departamento de Estadística, 2013.

Estudios auxiliares de diagnóstico por institución según tipo de estudio 2012

Cuadro 3.10 (1a. parte)

Institución	Total	Análisis clínicos	Estudios radiológicos	Citología exfoliativa
Total	41 721 015	37 888 629	2 104 507	293 093
ISEM	15 226 890	14 309 309	594 766	0
IMIEM	758 360	667 013	35 421	10 336
IMSS	17 485 795	15 369 935	1 122 607	223 289
ISSSTE	1 624 744	1 500 453	80 126	15 403
ISSEMyM	6 625 226	6 041 919	271 587	44 065

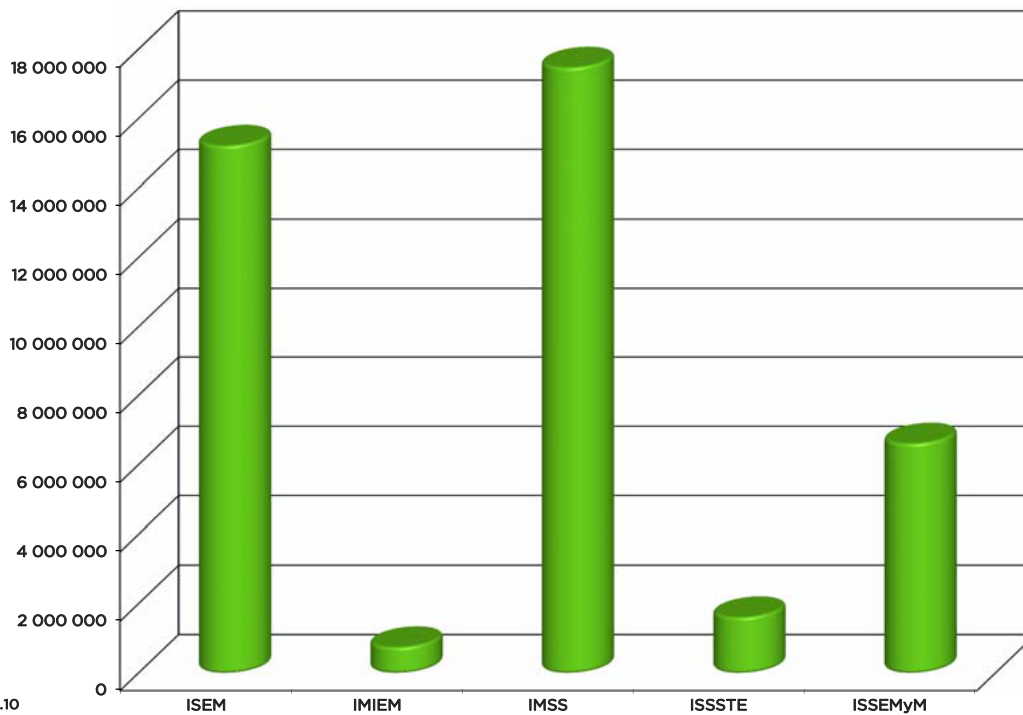
Estudios auxiliares de diagnóstico por institución según tipo de estudio 2012

Cuadro 3.10 (2a. parte y última)

Institución	Electrocardiogramas	Tomografías	Electroencefalogramas	Otros ^{a/}
Total	247 738	79 873	16 200	1 090 975
ISEM	54 726	14 082	1 767	252 240
IMIEM	1 532	2 649	1 427	39 982
IMSS	135 560	33 538	10 010	590 856
ISSSTE	9 932	2 582	895	15 353
ISSEMyM	45 988	27 022	2 101	192 544

^{a/} Incluye Anatomía Patológica, Electrodiagnóstico, Resonancia Magnética, Ultrasonido y Otros.
Fuente: IGCEM. Con información de la Secretaría de Salud. Departamento de Estadística, 2013.

Estudios auxiliares de diagnóstico por Institución



Fuente: Cuadro 3.10

Municipio	Total	Análisis clínicos	Estudios radiológicos	Citología exfoliativa
Total	41 721 015	37 888 629	2 104 507	293 093
Acambay de Ruiz Castañeda	89 480	81 872	5 820	0
Acolman	128 463	117 167	5 980	0
Aculco	42 094	41 251	0	0
Almoloya de Alquisiras	12 719	11 576	1 143	0
Almoloya de Juárez	54 601	53 230	0	0
Almoloya del Río	18 928	17 924	0	0
Amatepec	7 939	7 939	0	0
Amecameca	190 771	181 582	7 790	0
Apaxco	46 592	38 328	5 092	0
Atenco	50 765	50 765	0	0
Atizapán	34 319	33 746	573	0
Atizapán de Zaragoza	716 536	670 366	25 394	0
Atlacomulco	609 050	580 686	17 842	0
Atlautla	25 222	25 222	0	0
Axapusco	27 017	26 284	0	0
Ayapango	840	840	0	0
Coacalco de Berriozábal	962 434	849 446	72 706	417
Coatepec Harinas	104 922	94 798	4 531	0
Cocotitlán	293	293	0	0
Cuautitlán	1 123 617	1 058 453	51 881	0
Cuautitlán Izcalli	338 521	292 316	40 341	283
Chalco	1 178 547	1 053 628	88 232	0
Chapa de Mota	38 219	38 054	0	0
Chapultepec	21 932	21 393	0	0
Chiautla	34 502	34 044	0	0
Chicoloapan	721	0	0	0
Chiconcuac	23 907	22 797	0	0
Chimalhuacán	913 265	851 244	45 014	89
Ecatepec de Morelos	6 665 722	5 970 609	364 961	75 234
Ecatzingo	3 664	3 662	0	0
El Oro	32 010	31 635	0	0
Huehuetoca	56 867	51 308	5 087	0
Hueypoxtla	97 813	92 411	2 816	0
Huixquilucan	198 824	187 573	1 610	0
Isidro Fabela	7 124	6 937	0	0
Ixtapaluca	835 362	742 220	28 129	16 002
Ixtapan de la Sal	205 840	187 790	12 808	0
Ixtapan del Oro	11 418	11 418	0	0
Ixtlahuaca	249 957	241 279	8 132	0
Jaltenco	1 414	745	0	0
Jilotepec	268 365	244 554	21 718	0
Jilotzingo	1 872	1 872	0	0
Jiquipilco	53 828	51 424	2 404	0
Joquicingo	15 997	15 997	0	0
Juchitepec	29 568	27 759	1 809	0
La Paz	1 001 506	882 803	33 666	44 330
Lerma	239 281	223 997	12 455	0
Luvianos	44 896	42 590	2 306	0
Malinalco	73 133	66 904	4 791	0
Melchor Ocampo	27 432	26 838	0	0
Metepec	1 324 834	1 230 798	40 046	5 680
Morelos	26 709	26 709	0	0
Naucalpan de Juárez	2 237 408	2 082 793	109 901	1 092
Nextlalpan	25 016	25 016	0	0
Nezahualcóyotl	3 216 458	3 010 592	136 077	1 919
Nicolás Romero	343 052	306 382	36 356	305
Nopaltepec	23 601	22 955	0	0
Otumba	43 685	29 404	8 785	0
Otzolotepec	51 439	48 101	689	0
Ozumba	21 299	21 299	0	0
Polotitlán	28 547	28 547	0	0
Rayón	16 897	16 897	0	0

(Continúa)

Estudios auxiliares de diagnóstico por municipio según tipo de estudio 2012

**Cuadro 3.11
(1a. parte)**

Municipio	Total	Análisis clínicos	Estudios radiológicos	Citología exfoliativa
San Antonio la Isla	18 475	18 475	0	0
San Felipe del Progreso	161 274	148 412	12 192	0
San José del Rincón	109 827	100 194	1 650	0
San Martín de las Pirámides	36 213	32 895	2 126	0
San Mateo Atenco	49 166	38 186	10 441	0
San Simón de Guerrero	11 978	11 978	0	0
Santo Tomás	20 274	20 274	0	0
Soyaniquilpan de Juárez	28 275	28 275	0	0
Sultepec	32 992	29 511	3 481	0
Tecámac	99 819	84 700	3 006	0
Tejupilco	243 105	216 632	20 408	0
Temamatla	2 383	2 383	0	0
Temascalapa	34 622	33 468	0	0
Temascaltepec	35 860	32 100	3 211	0
Temoaya	148 761	132 456	12 560	0
Tenancingo	217 584	207 603	9 481	0
Tenango del Aire	14 616	13 491	0	0
Tenango del Valle	79 203	72 645	3 585	0
Teotihuacán	16 960	16 706	0	0
Tepetlaoxtoc	31 241	29 869	0	0
Tepetlixpa	72 270	66 085	3 136	0
Tepotzotlán	31 517	31 477	0	0
Texcaltitlán	45 394	44 122	983	0
Texcalyacac	18 565	18 565	0	0
Texcoco	1 346 744	1 170 036	113 830	4 542
Tiangustenco	89 395	85 645	3 146	0
Tlalmanalco	43 409	34 746	6 879	0
Tlalnepantla de Baz	4 581 305	4 053 145	236 161	60 865
Tlatlaya	39 747	38 808	145	0
Toluca	7 730 510	6 932 594	355 448	82 084
Tonatico	18 923	18 923	0	0
Tultepec	60	60	0	0
Tultitlán	324 774	299 721	16 337	251
Valle de Bravo	246 180	232 949	11 959	0
Valle de Chalco Solidaridad	601 514	564 947	30 392	0
Villa de Allende	22 842	22 842	0	0
Villa del Carbón	94 894	92 579	2 307	0
Villa Guerrero	43 156	43 052	0	0
Villa Victoria	67 603	59 518	4 875	0
Xalatlaco	68 139	59 040	5 727	0
Xonacatlán	77 605	72 127	5 347	0
Zacualpan	10 753	10 748	5	0
Zinacantepec	118 496	117 293	0	0
Zumpahuacán	19 033	19 033	0	0
Zumpango	338 505	313 259	18 804	0

Municipio	Electrocardiogramas	Tomografías	Electroencefalogramas	Otros ^{a/}
Total	247 738	79 873	16 200	1 090 975
Acambay de Ruiz Castañeda	1 184	0	0	604
Acolman	1 095	0	0	4 221
Aculco	0	0	0	843
Almoleya de Alquisiras	0	0	0	0
Almoleya de Juárez	0	0	0	1 371
Almoleya del Río	0	0	0	1 004
Amatepec	0	0	0	0
Amecameca	489	0	0	910
Apaxco	1 378	0	0	1 794
Atenco	0	0	0	0
Atizapán	0	0	0	0
Atizapán de Zaragoza	3 530	0	0	17 246
Atlacomulco	3 033	0	0	7 489
Atlautla	0	0	0	0
Axapusco	0	0	0	733
Ayapango	0	0	0	0
Coacalco de Berriozábal	10 709	0	0	29 156
Coatepec Harinas	3 696	0	0	1 897
Cocotitlán	0	0	0	0
Cuautitlán	2 914	0	0	10 369
Cuautitlán Izcalli	2 933	0	0	2 648
Chalco	9 465	0	0	27 222
Chapa de Mota	0	0	0	165
Chapultepec	0	0	0	539
Chiautla	0	0	0	458
Chicoloapan	0	0	0	721
Chiconcuac	0	0	0	1 110
Chimalhuacán	597	0	0	16 321
Ecatepec de Morelos	46 480	13 914	3 548	190 976
Ecátzingo	0	0	0	2
El Oro	161	0	0	214
Huehuetoca	65	0	0	407
Hueypoxtla	394	0	0	2 192
Huixquilucan	0	0	0	9 641
Isidro Fabela	0	0	0	187
Ixtapaluca	2 769	2 781	1 112	42 349
Ixtapan de la Sal	1 413	0	0	3 829
Ixtapan del Oro	0	0	0	0
Ixtlahuaca	546	0	0	0
Jaltenco	0	0	0	669
Jilotepec	1 356	0	0	737
Jilotzingo	0	0	0	0
Jiquipilco	0	0	0	0
Joquicingo	0	0	0	0
Juchitepec	0	0	0	0
La Paz	7 173	0	0	33 534
Lerma	0	0	0	2 829
Luvianos	0	0	0	0
Malinalco	413	0	0	1 025
Melchor Ocampo	0	0	0	594
Metepc	2 909	11 940	698	32 763
Morelos	0	0	0	0
Naucalpan de Juárez	10 683	2 589	492	29 858
Nextlalpan	0	0	0	0
Nezahualcóyotl	15 345	1 559	2	50 964
Nicolás Romero	2	0	0	7
Nopaltepec	0	0	0	646
Otumba	184	0	0	5 312
Otzolotepec	162	0	0	2 487
Ozumba	0	0	0	0
Polotitlán	0	0	0	0
Rayón	0	0	0	0

(Continúa)

Estudios auxiliares de diagnóstico por
municipio según tipo de estudio
2012

Cuadro 3.11
(2a. parte y última)

Municipio	Electrocardiogramas	Tomografías	Electroencefalogramas	Otros ^{a/}
San Antonio la Isla	0	0	0	0
San Felipe del Progreso	611	0	59	0
San José del Rincón	310	0	0	7 673
San Martín de las Pirámides	0	0	0	1 192
San Mateo Atenco	0	0	0	539
San Simón de Guerrero	0	0	0	0
Santo Tomás	0	0	0	0
Soyaniquilpan de Juárez	0	0	0	0
Sultepec	0	0	0	0
Tecámac	266	0	0	11 847
Tejupilco	709	0	0	5 356
Temamatla	0	0	0	0
Temascalapa	0	0	0	1 154
Temascaltepec	253	0	0	296
Temoaya	716	0	0	3 029
Tenancingo	500	0	0	0
Tenango del Aire	0	0	0	1 125
Tenango del Valle	121	0	0	2 852
Teotihuacán	0	0	0	254
Tepetlaotoc	0	0	0	1 372
Tepetlixpa	265	0	0	2 784
Tepotzotlán	0	0	0	40
Texcaltitlán	0	0	0	289
Texcalyacac	0	0	0	0
Texcoco	11 451	4 473	1 515	40 897
Tiangustenco	260	0	0	344
Tlalmanalco	855	0	0	929
Tlalnepantla de Baz	35 918	14 757	3 822	176 637
Tlatlaya	312	0	0	482
Toluca	55 519	26 755	4 842	273 268
Tonatico	0	0	0	0
Tultepec	0	0	0	0
Tultitlán	5 315	901	0	2 249
Valle de Bravo	629	0	59	584
Valle de Chalco Solidaridad	1 562	0	0	4 613
Villa de Allende	0	0	0	0
Villa del Carbón	8	0	0	0
Villa Guerrero	7	0	0	97
Villa Victoria	305	0	0	2 905
Xalatlaco	199	0	0	3 173
Xonacatlán	0	0	0	131
Zacualpan	0	0	0	0
Zinacantepec	4	0	0	1 199
Zumpahuacán	0	0	0	0
Zumpango	565	204	51	5 622

^{a/} Incluye Anatomía Patológica, Electrodiagnóstico, Resonancia Magnética, Ultrasonido y Otros.
Fuente: IGCEM. Con información de la Secretaría de Salud. Departamento de Estadística, 2013.

Municipio Institución	Total	Análisis clínicos	Estudios radiológicos	Citología exfoliativa
Total	41 721 015	37 888 629	2 104 507	293 093
ISEM	15 226 890	14 309 309	594 766	0
IMIEM	758 360	667 013	35 421	10 336
IMSS	17 485 795	15 369 935	1 122 607	223 289
ISSSTE	1 624 744	1 500 453	80 126	15 403
ISSEMyM	6 625 226	6 041 919	271 587	44 065
Acambay de Ruiz Castañeda	89 480	81 872	5 820	0
ISEM	88 786	81 178	5 820	0
ISSEMyM	694	694	0	0
Acolman	128 463	117 167	5 980	0
ISEM	128 463	117 167	5 980	0
Aculco	42 094	41 251	0	0
ISEM	42 094	41 251	0	0
Almoloya de Alquisiras	12 719	11 576	1 143	0
ISEM	9 213	9 213	0	0
ISSEMyM	3 506	2 363	1 143	0
Almoloya de Juárez	54 601	53 230	0	0
ISEM	54 601	53 230	0	0
Almoloya del Río	18 928	17 924	0	0
ISEM	18 928	17 924	0	0
Amatepec	7 939	7 939	0	0
ISEM	7 939	7 939	0	0
Amecameca	190 771	181 582	7 790	0
ISEM	186 878	179 718	5 918	0
ISSEMyM	3 893	1 864	1 872	0
Apaxco	46 592	38 328	5 092	0
IMSS	46 592	38 328	5 092	0
Atenco	50 765	50 765	0	0
ISEM	50 765	50 765	0	0
Atizapán	34 319	33 746	573	0
ISEM	34 319	33 746	573	0
Atizapán de Zaragoza	716 536	670 366	25 394	0
ISEM	640 603	603 497	16 330	0
IMSS	75 933	66 869	9 064	0
Atlacomulco	609 050	580 686	17 842	0
ISEM	346 754	334 517	6 265	0
IMSS	133 144	133 144	0	0
ISSSTE	11 790	11 790	0	0
ISSEMyM	117 362	101 235	11 577	0
Atlautla	25 222	25 222	0	0
ISEM	25 222	25 222	0	0
Axapusco	27 017	26 284	0	0
ISEM	27 017	26 284	0	0
Ayapango	840	840	0	0
ISEM	840	840	0	0
Coacalco de Berriozábal	962 434	849 446	72 706	417
IMSS	899 992	790 381	69 329	417
ISSEMyM	62 442	59 065	3 377	0
Coatepec Harinas	104 922	94 798	4 531	0
ISEM	104 922	94 798	4 531	0
Cocotitlán	293	293	0	0
ISEM	293	293	0	0
Cuautitlán	1 123 617	1 058 453	51 881	0
ISEM	849 497	806 654	29 627	0
IMSS	274 120	251 799	22 254	0
Cuautitlán Izcalli	338 521	292 316	40 341	283
IMSS	317 507	287 528	26 998	0
ISSEMyM	21 014	4 788	13 343	283
Chalco	1 178 547	1 053 628	88 232	0
ISEM	420 698	396 225	15 312	0
IMSS	742 764	647 657	67 581	0
ISSSTE	8 205	2 866	5 339	0
ISSEMyM	6 880	6 880	0	0

(Continúa)

Municipio Institución	Total	Análisis clínicos	Estudios radiológicos	Citología exfoliativa
Chapa de Mota	38 219	38 054	0	0
ISEM	38 219	38 054	0	0
Chapultepec	21 932	21 393	0	0
ISEM	21 932	21 393	0	0
Chiautla	34 502	34 044	0	0
ISEM	34 502	34 044	0	0
Chicoloapan	721	0	0	0
IMSS	721	0	0	0
Chiconcuac	23 907	22 797	0	0
ISEM	23 907	22 797	0	0
Chimalhuacán	913 265	851 244	45 014	89
ISEM	613 229	580 950	20 155	0
IMSS	295 395	268 333	22 270	0
ISSEMyM	4 641	1 961	2 589	89
Ecatepec de Morelos	6 665 722	5 970 609	364 961	75 234
ISEM	1 632 115	1 523 473	86 904	0
IMSS	3 546 870	3 080 627	221 108	48 308
ISSSTE	369 887	339 241	16 798	7 919
ISSEMyM	1 116 850	1 027 268	40 151	19 007
Ecatzingo	3 664	3 662	0	0
ISEM	3 664	3 662	0	0
El Oro	32 010	31 635	0	0
ISEM	31 334	30 959	0	0
ISSEMyM	676	676	0	0
Huehuetoca	56 867	51 308	5 087	0
ISEM	56 867	51 308	5 087	0
Hueypoxtla	97 813	92 411	2 816	0
ISEM	97 813	92 411	2 816	0
Huixquilucan	198 824	187 573	1 610	0
ISEM	98 580	88 939	0	0
IMSS	68 666	68 666	0	0
ISSEMyM	31 578	29 968	1 610	0
Isidro Fabela	7 124	6 937	0	0
ISEM	7 124	6 937	0	0
Ixtapaluca	835 362	742 220	28 129	16 002
ISEM	182 370	168 812	5 637	0
IMSS	651 420	571 836	22 492	16 002
ISSEMyM	1 572	1 572	0	0
Ixtapan de La Sal	205 840	187 790	12 808	0
ISEM	193 062	176 855	11 354	0
ISSEMyM	12 778	10 935	1 454	0
Ixtapan del Oro	11 418	11 418	0	0
ISEM	11 418	11 418	0	0
Ixtlahuaca	249 957	241 279	8 132	0
ISEM	246 234	237 556	8 132	0
ISSEMyM	3 723	3 723	0	0
Jaltenco	1 414	745	0	0
ISEM	1 414	745	0	0
Jilotepec	268 365	244 554	21 718	0
ISEM	262 151	241 845	18 589	0
IMSS	128	0	0	0
ISSSTE	1 224	957	214	0
ISSEMyM	4 862	1 752	2 915	0
Jilotzingo	1 872	1 872	0	0
ISEM	1 872	1 872	0	0
Jiquipilco	53 828	51 424	2 404	0
ISEM	52 101	49 697	2 404	0
ISSEMyM	1 727	1 727	0	0
Joquicingo	15 997	15 997	0	0
ISEM	15 997	15 997	0	0
Juchitepec	29 568	27 759	1 809	0
ISEM	29 568	27 759	1 809	0
La Paz	1 001 506	882 803	33 666	44 330
ISEM	88 508	83 309	2 219	0
IMSS	909 778	796 274	31 447	44 330

(Continúa)

Municipio Institución	Total	Análisis clínicos	Estudios radiológicos	Citología exfoliativa
ISSEMyM	3 220	3 220	0	0
Lerma	239 281	223 997	12 455	0
ISEM	55 064	53 568	0	0
IMSS	136 339	125 362	10 977	0
ISSEMyM	47 878	45 067	1 478	0
Luvianos	44 896	42 590	2 306	0
ISEM	44 896	42 590	2 306	0
Malinalco	73 133	66 904	4 791	0
ISEM	73 133	66 904	4 791	0
Melchor Ocampo	27 432	26 838	0	0
ISEM	27 432	26 838	0	0
Metepec	1 324 834	1 230 798	40 046	5 680
ISEM	7 950	7 946	0	0
IMSS	90 249	90 249	0	0
ISSEMyM	1 226 635	1 132 603	40 046	5 680
Morelos	26 709	26 709	0	0
ISEM	26 709	26 709	0	0
Naucalpan de Juárez	2 237 408	2 082 793	109 901	1 092
ISEM	501 516	481 860	12 326	0
IMSS	685 486	616 244	65 562	0
ISSSTE	164 877	164 877	0	0
ISSEMyM	885 529	819 812	32 013	1 092
Nextlalpan	25 016	25 016	0	0
ISEM	25 016	25 016	0	0
Nezahualcóyotl	3 216 458	3 010 592	136 077	1 919
ISEM	1 359 982	1 276 590	54 400	0
IMSS	835 727	761 400	54 956	0
ISSSTE	276 376	251 642	17 164	1 919
ISSEMyM	744 373	720 960	9 557	0
Nicolás Romero	343 052	306 382	36 356	305
ISEM	31 581	31 223	349	0
IMSS	299 231	263 224	36 007	0
ISSEMyM	12 240	11 935	0	305
Nopaltepec	23 601	22 955	0	0
ISEM	23 601	22 955	0	0
Otumba	43 685	29 404	8 785	0
ISEM	43 256	29 404	8 785	0
IMSS	429	0	0	0
Otzolotepec	51 439	48 101	689	0
ISEM	51 439	48 101	689	0
Ozumba	21 299	21 299	0	0
ISEM	19 938	19 938	0	0
ISSEMyM	1 361	1 361	0	0
Polotitlán	28 547	28 547	0	0
ISEM	28 547	28 547	0	0
Rayón	16 897	16 897	0	0
ISEM	16 897	16 897	0	0
San Antonio La Isla	18 475	18 475	0	0
ISEM	18 475	18 475	0	0
San Felipe del Progreso	161 274	148 412	12 192	0
ISEM	158 910	146 048	12 192	0
ISSEMyM	2 364	2 364	0	0
San José del Rincón	109 827	100 194	1 650	0
ISEM	109 827	100 194	1 650	0
San Martín de Las Pirámides	36 213	32 895	2 126	0
ISEM	30 326	29 134	0	0
ISSEMyM	5 887	3 761	2 126	0
San Mateo Atenco	49 166	38 186	10 441	0
ISEM	38 725	38 186	0	0
IMSS	10 441	0	10 441	0
San Simón de Guerrero	11 978	11 978	0	0
ISEM	11 978	11 978	0	0
Santo Tomás	20 274	20 274	0	0
ISEM	19 743	19 743	0	0
ISSEMyM	531	531	0	0

(Continúa)

Municipio Institución	Total	Análisis clínicos	Estudios radiológicos	Citología exfoliativa
Soyaniquilpan de Juárez	28 275	28 275	0	0
ISEM	28 275	28 275	0	0
Sultepec	32 992	29 511	3 481	0
ISEM	32 992	29 511	3 481	0
Tecámac	99 819	84 700	3 006	0
ISEM	88 520	84 700	3 006	0
IMSS	11 299	0	0	0
Tejupilco	243 105	216 632	20 408	0
ISEM	205 413	186 620	13 751	0
ISSSTE	143	0	143	0
ISSEMyM	37 549	30 012	6 514	0
Temamatla	2 383	2 383	0	0
ISEM	2 383	2 383	0	0
Temascalapa	34 622	33 468	0	0
ISEM	34 622	33 468	0	0
Temascaltepec	35 860	32 100	3 211	0
ISEM	35 860	32 100	3 211	0
Temoaya	148 761	132 456	12 560	0
ISEM	109 479	100 757	5 478	0
ISSEMyM	39 282	31 699	7 082	0
Tenancingo	217 584	207 603	9 481	0
ISEM	217 584	207 603	9 481	0
Tenango del Aire	14 616	13 491	0	0
ISEM	14 616	13 491	0	0
Tenango del Valle	79 203	72 645	3 585	0
ISEM	79 203	72 645	3 585	0
Teotihuacán	16 960	16 706	0	0
ISEM	16 960	16 706	0	0
Tepetlaoxtoc	31 241	29 869	0	0
ISEM	31 241	29 869	0	0
Tepetlixpa	72 270	66 085	3 136	0
ISEM	72 270	66 085	3 136	0
Tepotztlán	31 517	31 477	0	0
ISEM	31 517	31 477	0	0
Texcaltitlán	45 394	44 122	983	0
ISEM	45 394	44 122	983	0
Texcalyacac	18 565	18 565	0	0
ISEM	18 565	18 565	0	0
Texcoco	1 346 744	1 170 036	113 830	4 542
ISEM	361 447	330 286	22 865	0
IMSS	879 009	743 814	84 647	4 542
ISSSTE	74 477	74 477	0	0
ISSEMyM	31 811	21 459	6 318	0
Tianguistenco	89 395	85 645	3 146	0
ISEM	45 044	44 700	0	0
IMSS	40 945	40 945	0	0
ISSEMyM	3 406	0	3 146	0
Tlalmanalco	43 409	34 746	6 879	0
ISEM	364	364	0	0
IMSS	43 045	34 382	6 879	0
Tlalnepantla de Baz	4 581 305	4 053 145	236 161	60 865
ISEM	633 562	607 626	15 959	0
IMSS	3 637 775	3 152 286	208 724	58 910
ISSSTE	206 190	195 027	8 004	1 955
ISSEMyM	103 778	98 206	3 474	0
Tlatlaya	39 747	38 808	145	0
ISEM	39 279	38 340	145	0
ISSEMyM	468	468	0	0
Toluca	7 730 510	6 932 594	355 448	82 084
ISEM	2 353 198	2 174 763	105 145	0
IMIEM	758 360	667 013	35 421	10 336
IMSS	2 609 220	2 312 588	132 809	50 780
ISSSTE	254 559	221 789	21 748	3 359
ISSEMyM	1 755 173	1 556 441	60 325	17 609

(Continúa)

Municipio Institución	Total	Análisis clínicos	Estudios radiológicos	Citología exfoliativa
Tonatico	18 923	18 923	0	0
ISEM	18 923	18 923	0	0
Tultepec	60	60	0	0
ISEM	60	60	0	0
Tultitlán	324 774	299 721	16 337	251
ISEM	7 960	7 960	0	0
IMSS	59 798	53 974	5 621	0
ISSSTE	257 016	237 787	10 716	251
Valle de Bravo	246 180	232 949	11 959	0
ISEM	178 460	171 313	6 822	0
IMSS	366	0	366	0
ISSEMyM	67 354	61 636	4 771	0
Valle de Chalco Solidaridad	601 514	564 947	30 392	0
ISEM	453 097	428 195	21 551	0
ISSEMyM	148 417	136 752	8 841	0
Villa de Allende	22 842	22 842	0	0
ISEM	22 842	22 842	0	0
Villa del Carbón	94 894	92 579	2 307	0
ISEM	94 894	92 579	2 307	0
Villa Guerrero	43 156	43 052	0	0
ISEM	42 779	42 675	0	0
ISSEMyM	377	377	0	0
Villa Victoria	67 603	59 518	4 875	0
ISEM	67 603	59 518	4 875	0
Xalatlaco	68 139	59 040	5 727	0
ISEM	68 139	59 040	5 727	0
Xonacatlán	77 605	72 127	5 347	0
ISEM	77 605	72 127	5 347	0
Zacualpan	10 753	10 748	5	0
ISEM	10 753	10 748	5	0
Zinacantepec	118 496	117 293	0	0
ISEM	43 618	42 415	0	0
IMSS	74 878	74 878	0	0
Zumpahuacán	19 033	19 033	0	0
ISEM	19 033	19 033	0	0
Zumpango	338 505	313 259	18 804	0
ISEM	116 582	107 328	4 956	0
IMSS	108 528	99 147	7 983	0
ISSEMyM	113 395	106 784	5 865	0

Municipio Institución	Electrocardiogramas	Tomografías	Electroencefalogramas	Otros ^{a/}
Total	247 738	79 873	16 200	1 090 975
ISEM	54 726	14 082	1 767	252 240
IMIEM	1 532	2 649	1 427	39 982
IMSS	135 560	33 538	10 010	590 856
ISSSTE	9 932	2 582	895	15 353
ISSEMyM	45 988	27 022	2 101	192 544
Acambay de Ruiz Castañeda	1 184	0	0	604
ISEM	1 184	0	0	604
ISSEMyM	0	0	0	0
Acolman	1 095	0	0	4 221
ISEM	1 095	0	0	4 221
Aculco	0	0	0	843
ISEM	0	0	0	843
Almoloya de Alquisiras	0	0	0	0
ISEM	0	0	0	0
ISSEMyM	0	0	0	0
Almoloya de Juárez	0	0	0	1 371
ISEM	0	0	0	1 371
Almoloya del Río	0	0	0	1 004
ISEM	0	0	0	1 004
Amatepec	0	0	0	0
ISEM	0	0	0	0
Amecameca	489	0	0	910
ISEM	332	0	0	910
ISSEMyM	157	0	0	0
Apaxco	1 378	0	0	1 794
IMSS	1 378	0	0	1 794
Atenco	0	0	0	0
ISEM	0	0	0	0
Atizapán	0	0	0	0
ISEM	0	0	0	0
Atizapán de Zaragoza	3 530	0	0	17 246
ISEM	3 530	0	0	17 246
IMSS	0	0	0	0
Atlacomulco	3 033	0	0	7 489
ISEM	889	0	0	5 083
IMSS	0	0	0	0
ISSSTE	0	0	0	0
ISSEMyM	2 144	0	0	2 406
Atlautla	0	0	0	0
ISEM	0	0	0	0
Axapusco	0	0	0	733
ISEM	0	0	0	733
Ayapango	0	0	0	0
ISEM	0	0	0	0
Coacalco de Berriozábal	10 709	0	0	29 156
IMSS	10 709	0	0	29 156
ISSEMyM	0	0	0	0
Coatepec Harinas	3 696	0	0	1 897
ISEM	3 696	0	0	1 897
Cocotitlán	0	0	0	0
ISEM	0	0	0	0
Cuautitlán	2 914	0	0	10 369
ISEM	2 914	0	0	10 302
IMSS	0	0	0	67
Cuautitlán Izcalli	2 933	0	0	2 648
IMSS	353	0	0	2 628
ISSEMyM	2 580	0	0	20
Chalco	9 465	0	0	27 222
ISEM	290	0	0	8 871
IMSS	9 175	0	0	18 351
ISSSTE	0	0	0	0
ISSEMyM	0	0	0	0

(Continúa)

Municipio Institución	Electrocardiogramas	Tomografías	Electroencefalogramas	Otros ^{a/}
Chapa de Mota	0	0	0	165
ISEM	0	0	0	165
Chapultepec	0	0	0	539
ISEM	0	0	0	539
Chiautla	0	0	0	458
ISEM	0	0	0	458
Chicoloapan	0	0	0	721
IMSS	0	0	0	721
Chiconcuac	0	0	0	1 110
ISEM	0	0	0	1 110
Chimalhuacán	597	0	0	16 321
ISEM	597	0	0	11 527
IMSS	0	0	0	4 792
ISSEMyM	0	0	0	2
Ecatepec de Morelos	46 480	13 914	3 548	190 976
ISEM	3 579	4 533	213	13 413
IMSS	32 974	6 734	2 534	154 585
ISSSTE	3 222	0	0	2 707
ISSEMyM	6 705	2 647	801	20 271
Ecatzingo	0	0	0	2
ISEM	0	0	0	2
El Oro	161	0	0	214
ISEM	161	0	0	214
ISSEMyM	0	0	0	0
Huehuetoca	65	0	0	407
ISEM	65	0	0	407
Hueypoxtla	394	0	0	2 192
ISEM	394	0	0	2 192
Huixquilucan	0	0	0	9 641
ISEM	0	0	0	9 641
IMSS	0	0	0	0
ISSEMyM	0	0	0	0
Isidro Fabela	0	0	0	187
ISEM	0	0	0	187
Ixtapaluca	2 769	2 781	1 112	42 349
ISEM	737	0	0	7 184
IMSS	2 032	2 781	1 112	35 165
ISSEMyM	0	0	0	0
Ixtapan de La Sal	1 413	0	0	3 829
ISEM	1 024	0	0	3 829
ISSEMyM	389	0	0	0
Ixtapan del Oro	0	0	0	0
ISEM	0	0	0	0
Ixtlahuaca	546	0	0	0
ISEM	546	0	0	0
ISSEMyM	0	0	0	0
Jaltenco	0	0	0	669
ISEM	0	0	0	669
Jilotepec	1 356	0	0	737
ISEM	1 356	0	0	361
IMSS	0	0	0	128
ISSSTE	0	0	0	53
ISSEMyM	0	0	0	195
Jilotzingo	0	0	0	0
ISEM	0	0	0	0
Jiquipilco	0	0	0	0
ISEM	0	0	0	0
ISSEMyM	0	0	0	0
Joquicingo	0	0	0	0
ISEM	0	0	0	0
Juchitepec	0	0	0	0
ISEM	0	0	0	0
La Paz	7 173	0	0	33 534
ISEM	0	0	0	2 980
IMSS	7 173	0	0	30 554

(Continúa)

Municipio Institución	Electrocardiogramas	Tomografías	Electroencefalogramas	Otros ^{a/}
ISSEMyM	0	0	0	0
Lerma	0	0	0	2 829
ISEM	0	0	0	1 496
IMSS	0	0	0	0
ISSEMyM	0	0	0	1 333
Luvianos	0	0	0	0
ISEM	0	0	0	0
Malinalco	413	0	0	1 025
ISEM	413	0	0	1 025
Melchor Ocampo	0	0	0	594
ISEM	0	0	0	594
Metepec	2 909	11 940	698	32 763
ISEM	0	0	0	4
IMSS	0	0	0	0
ISSEMyM	2 909	11 940	698	32 759
Morelos	0	0	0	0
ISEM	0	0	0	0
Naucalpan de Juárez	10 683	2 589	492	29 858
ISEM	227	0	0	7 103
IMSS	3 680	0	0	0
ISSSTE	0	0	0	0
ISSEMyM	6 776	2 589	492	22 755
Nextlalpan	0	0	0	0
ISEM	0	0	0	0
Nezahualcóyotl	15 345	1 559	2	50 964
ISEM	4 245	1 228	0	23 519
IMSS	3 756	0	0	15 615
ISSSTE	0	0	0	5 651
ISSEMyM	7 344	331	2	6 179
Nicolás Romero	2	0	0	7
ISEM	2	0	0	7
IMSS	0	0	0	0
ISSEMyM	0	0	0	0
Nopaltepec	0	0	0	646
ISEM	0	0	0	646
Otumba	184	0	0	5 312
ISEM	184	0	0	4 883
IMSS	0	0	0	429
Otzolotepec	162	0	0	2 487
ISEM	162	0	0	2 487
Ozumba	0	0	0	0
ISEM	0	0	0	0
ISSEMyM	0	0	0	0
Polotitlán	0	0	0	0
ISEM	0	0	0	0
Rayón	0	0	0	0
ISEM	0	0	0	0
San Antonio La Isla	0	0	0	0
ISEM	0	0	0	0
San Felipe del Progreso	611	0	59	0
ISEM	611	0	59	0
ISSEMyM	0	0	0	0
San José del Rincón	310	0	0	7 673
ISEM	310	0	0	7 673
San Martín de Las Pirámides	0	0	0	1 192
ISEM	0	0	0	1 192
ISSEMyM	0	0	0	0
San Mateo Atenco	0	0	0	539
ISEM	0	0	0	539
IMSS	0	0	0	0
San Simón de Guerrero	0	0	0	0
ISEM	0	0	0	0
Santo Tomás	0	0	0	0
ISEM	0	0	0	0
ISSEMyM	0	0	0	0

(Continúa)

Municipio Institución	Electrocardiogramas	Tomografías	Electroencefalogramas	Otros ^{a/}
Soyaniquilpan de Juárez	0	0	0	0
ISEM	0	0	0	0
Sultepec	0	0	0	0
ISEM	0	0	0	0
Tecámac	266	0	0	11 847
ISEM	266	0	0	548
IMSS	0	0	0	11 299
Tejupilco	709	0	0	5 356
ISEM	505	0	0	4 537
ISSSTE	0	0	0	0
ISSEMyM	204	0	0	819
Temamatla	0	0	0	0
ISEM	0	0	0	0
Temascalapa	0	0	0	1 154
ISEM	0	0	0	1 154
Temascaltepec	253	0	0	296
ISEM	253	0	0	296
Temoaya	716	0	0	3 029
ISEM	215	0	0	3 029
ISSEMyM	501	0	0	0
Tenancingo	500	0	0	0
ISEM	500	0	0	0
Tenango del Aire	0	0	0	1 125
ISEM	0	0	0	1 125
Tenango del Valle	121	0	0	2 852
ISEM	121	0	0	2 852
Teotihuacán	0	0	0	254
ISEM	0	0	0	254
Tepetlaoxtoc	0	0	0	1 372
ISEM	0	0	0	1 372
Tepetlixpa	265	0	0	2 784
ISEM	265	0	0	2 784
Tepotztlán	0	0	0	40
ISEM	0	0	0	40
Texcaltitlán	0	0	0	289
ISEM	0	0	0	289
Texcalyacac	0	0	0	0
ISEM	0	0	0	0
Texcoco	11 451	4 473	1 515	40 897
ISEM	178	0	0	8 118
IMSS	10 740	4 473	1 515	29 278
ISSSTE	0	0	0	0
ISSEMyM	533	0	0	3 501
Tianguistenco	260	0	0	344
ISEM	0	0	0	344
IMSS	0	0	0	0
ISSEMyM	260	0	0	0
Tlalmanalco	855	0	0	929
ISEM	0	0	0	0
IMSS	855	0	0	929
Tlalnepantla de Baz	35 918	14 757	3 822	176 637
ISEM	1 286	0	0	8 691
IMSS	34 000	14 527	2 881	166 447
ISSSTE	312	0	892	0
ISSEMyM	320	230	49	1 499
Tlatlaya	312	0	0	482
ISEM	312	0	0	482
ISSEMyM	0	0	0	0
Toluca	55 519	26 755	4 842	273 268
ISEM	20 931	8 117	1 444	42 798
IMIEM	1 532	2 649	1 427	39 982
IMSS	18 262	5 023	1 968	87 790
ISSSTE	1 083	1 681	3	4 896
ISSEMyM	13 711	9 285	0	97 802

(Continúa)

Municipio Institución	Electrocardiogramas	Tomografías	Electroencefalogramas	Otros ^{a/}
Tonatico	0	0	0	0
ISEM	0	0	0	0
Tultepec	0	0	0	0
ISEM	0	0	0	0
Tlaxiaco	5 315	901	0	2 249
ISEM	0	0	0	0
IMSS	0	0	0	203
ISSSTE	5 315	901	0	2 046
Valle de Bravo	629	0	59	584
ISEM	217	0	0	108
IMSS	0	0	0	0
ISSEMyM	412	0	59	476
Valle de Chalco Solidaridad	1 562	0	0	4 613
ISEM	519	0	0	2 832
ISSEMyM	1 043	0	0	1 781
Villa de Allende	0	0	0	0
ISEM	0	0	0	0
Villa del Carbón	8	0	0	0
ISEM	8	0	0	0
Villa Guerrero	7	0	0	97
ISEM	7	0	0	97
ISSEMyM	0	0	0	0
Villa Victoria	305	0	0	2 905
ISEM	305	0	0	2 905
Xalatlaco	199	0	0	3 173
ISEM	199	0	0	3 173
Xonacatlán	0	0	0	131
ISEM	0	0	0	131
Zacualpan	0	0	0	0
ISEM	0	0	0	0
Zinacantepec	4	0	0	1 199
ISEM	4	0	0	1 199
IMSS	0	0	0	0
Zumpahuacán	0	0	0	0
ISEM	0	0	0	0
Zumpango	565	204	51	5 622
ISEM	92	204	51	3 951
IMSS	473	0	0	925
ISSEMyM	0	0	0	746

^{a/} Incluye Anatomía Patológica, Electrodiagnóstico, Resonancia Magnética, Ultrasonido y Otros.
Fuente: IGECEM. Con información de la Secretaría de Salud. Departamento de Estadística, 2013.

Institución	Total	SABIN ^{b/}	BCG	Triple viral y antisarampionosa ^{c/}	Toxoide diftérico y tetánico	Pentavalente ^{d/}	Otros biológicos ^{e/}
Total	19 522 779	2 971 259	350 323	891 251	3 693 237	1 200 222	10 416 487
ISEM	13 480 985	1 790 570	253 364	616 625	2 473 159	807 295	7 539 972
SDIFEM	393 531	37 022	16 180	35 012	57 206	42 384	205 727
IMIEM	5 975	3 838	61	187	99	480	1 310
IMSS	4 921 955	1 078 923	63 517	200 187	1 024 665	282 835	2 271 828
ISSSTE	237 709	32 418	3 166	17 460	35 613	25 820	123 232
ISSEMyM	482 624	28 488	14 035	21 780	102 495	41 408	274 418

^{a/} Incluye programa permanente y semanas nacionales de salud (fases intensivas). No incluye IMSS Oportunidades.

^{b/} Previene poliomielitis.

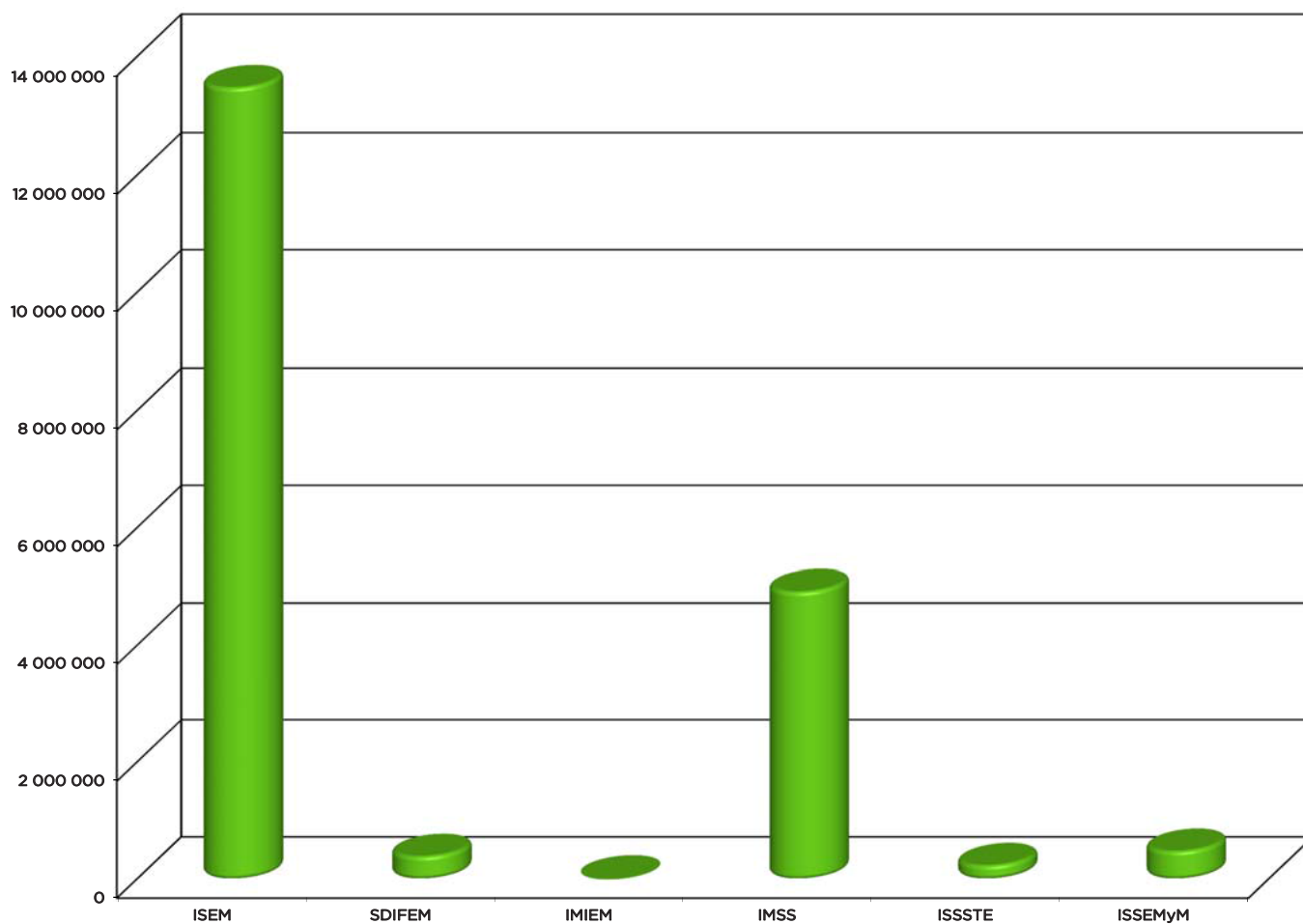
^{c/} Previene sarampión, rubéola y parotiditis.

^{d/} Previene difteria, tos ferina, tétanos, poliomielitis e infecciones por Haemophilus Influenzae B.

^{e/} Incluye Antirrábica Humana, Antiféptica, Hepatitis B recién nacido, Neumocócica Conjugada, Influenza Estacional, TD embarazadas, Antiféptica todas las edades, Rotavirus, Neumocócica Polisacárida, Varicela, Doble Viral, TD, VPH mujeres.

Fuente: IGECEM. Con información de la Secretaría de Salud. Departamento de Estadística, 2013.

Dosis aplicadas de vacunas por Institución



Fuente: Cuadro 3.13

Dosis aplicadas de vacunas por municipio según tipo^{a/} 2012

Cuadro 3.14

Municipio	Total	SABIN ^{b/}	BCG	Triple viral y antisarampionosa ^{c/}	Texoide diftérico y tetánico	Pentava-lente ^{d/}	Otros bioló-gicos ^{e/}
Total	19 522 779	2 971 259	350 323	891 251	3 693 237	1 200 222	10 416 487
Acambay de Ruiz Castañeda	52 819	163	1 319	1 060	9 291	3 963	37 023
Acolman	75 506	100	1 674	2 946	14 369	7 680	48 737
Aculco	44 668	2	673	701	10 962	1 931	30 399
Almoleya de Alquisiras	14 914	69	477	872	1 817	1 233	10 446
Almoleya de Juárez	117 464	136	1 147	4 387	16 145	10 087	85 562
Almoleya del Río	9 479	0	152	329	2 275	696	6 027
Amanalco	12 731	0	68	343	2 914	365	9 041
Amatepec	18 357	0	371	772	2 735	2 187	12 292
Amecameca	48 589	1 560	1 720	2 303	7 672	3 844	31 490
Apaxco	34 679	488	626	856	4 547	2 941	25 221
Atenco	46 154	1 596	742	2 160	9 954	5 131	26 571
Atizapán	8 371	0	215	228	1 592	600	5 736
Atizapán de Zaragoza	341 253	1 044	10 463	11 551	79 860	18 582	219 753
Atlacomulco	97 659	1 047	4 306	2 720	18 730	7 664	63 192
Atlautla	20 591	10	373	726	4 384	1 235	13 863
Axapusco	21 544	0	150	562	3 143	1 525	16 164
Ayapango	3 603	0	26	128	1 252	240	1 957
Calimaya	30 071	0	333	1 123	7 454	2 292	18 869
Capulhuac	21 740	0	373	542	6 108	1 513	13 204
Coacalco de Berriozábal	252 567	23 842	5 588	9 512	53 887	21 685	138 053
Coatepec Harinas	32 042	1	1 485	970	4 080	1 772	23 734
Cocotitlán	11 591	0	90	440	2 418	1 077	7 566
Coyotepec	33 355	120	991	1 770	5 596	3 015	21 863
Cuautitlán	220 443	15 949	8 268	7 983	44 348	16 253	127 642
Cuautitlán Izcalli	434 902	32 013	6 962	19 435	78 933	34 170	263 389
Chalco	376 479	36 237	9 533	18 224	84 867	27 570	200 048
Chapa de Mota	26 528	2 444	294	559	6 716	1 355	15 160
Chapultepec	8 904	0	68	230	798	4 447	3 361
Chiautla	16 806	12	315	586	4 054	1 928	9 911
Chicoloapan	115 440	15 164	3 051	5 376	21 746	12 480	57 623
Chiconcuac	13 837	0	266	663	3 346	1 683	7 879
Chimalhuacán	456 732	30 345	14 056	22 966	89 213	47 259	252 893
Donato Guerra	17 058	115	472	734	3 061	1 778	10 898
Ecatepec de Morelos	1 606 131	106 145	36 869	63 984	421 215	122 485	855 433
Ecatzingo	6 216	0	157	210	1 421	378	4 050
El Oro	27 931	63	491	617	4 982	2 169	19 609
Huehuetoca	74 518	360	3 686	3 492	10 088	8 296	48 596
Hueypoxtla	37 063	0	1 464	1 072	4 427	3 646	26 454
Huixquilucan	179 752	2 339	4 162	7 706	27 344	12 538	125 663
Isidro Fabela	7 708	0	141	372	1 789	632	4 774
Ixtapaluca	321 973	37 448	8 291	19 736	56 181	22 475	177 842
Ixtapan de la Sal	45 424	40	1 613	1 440	8 253	2 874	31 204
Ixtapan del Oro	4 869	0	70	164	933	319	3 383
Ixtlahuaca	133 572	1 361	3 051	3 621	25 340	8 585	91 614
Jaltenco	20 424	180	556	833	2 314	2 764	13 777
Jilotepec	100 891	3 979	2 916	3 132	23 842	5 996	61 026
Jilotzingo	27 123	100	301	789	6 300	1 387	18 246
Jiquipilco	49 958	147	1 118	854	7 640	2 743	37 456
Jocotitlán	48 185	696	324	848	8 275	1 679	36 363
Joquicingo	10 216	0	154	303	2 200	958	6 601
Juchitepec	27 719	606	169	1 153	4 948	1 368	19 475
La Paz	222 027	535	7 807	8 096	42 561	14 658	148 370
Lerma	166 916	1 201	1 617	5 940	30 427	11 270	116 461
Luvianos	26 960	0	696	1 116	5 685	2 565	16 898
Malinalco	21 728	12	751	507	2 888	1 668	15 902
Melchor Ocampo	34 020	0	659	1 096	4 854	3 223	24 188
Metepec	84 734	810	1 091	3 266	18 470	4 578	56 519
Mexicaltzingo	8 263	0	89	501	2 147	568	4 958
Morelos	23 213	0	251	606	4 395	1 189	16 772
Naucalpan de Juárez	557 294	1 943	10 820	17 726	86 452	38 790	401 563
Nextlalpan	20 594	0	512	699	1 394	2 339	15 650
Nezahualcóyotl	1 098 194	64 464	22 276	42 344	214 541	77 891	676 678

(Continúa)

Municipio	Total	SABIN ^{b/}	BCG	Triple viral y antisarampionosa ^{c/}	Texoide diftérico y tetánico	Pentavalente ^{d/}	Otros biológicos ^{e/}
Nicolás Romero	377 662	4 081	4 409	9 697	90 434	16 929	252 112
Nopaltepec	10 058	0	93	301	1 808	757	7 099
Ocoyoacac	38 003	14	255	1 854	5 811	3 060	27 009
Ocuilán	17 427	6	426	734	2 113	1 654	12 494
Otumba	37 695	0	1 478	1 636	7 105	3 357	24 119
Otzoloapan	3 813	0	62	78	519	372	2 782
Otzolotepec	61 491	806	2 242	3 174	10 698	3 659	40 912
Ozumba	20 868	386	367	731	5 173	1 557	12 654
Papalotla	3 869	0	66	151	897	441	2 314
Polotitlán	16 335	233	133	301	5 058	782	9 828
Rayón	7 138	0	78	328	868	656	5 208
San Antonio la Isla	12 769	0	274	514	2 905	1 281	7 795
San Felipe del Progreso	103 909	670	2 937	2 217	18 087	7 287	72 711
San José del Rincón	102 409	1 781	2 159	1 830	18 843	4 078	73 718
San Martín de las Pirámides	23 967	87	378	842	4 378	2 227	16 055
San Mateo Atenco	72 432	932	677	2 930	12 215	5 449	50 229
San Simón de Guerrero	5 858	0	3	98	1 775	261	3 721
Santo Tomás	4 728	0	104	115	709	445	3 355
Soyaniquilpan de Juárez	11 809	257	154	174	3 574	471	7 179
Sultepec	29 542	209	802	1 458	5 564	2 177	19 332
Tecámac	144 625	40	3 602	5 496	16 507	16 430	102 550
Tejupilco	78 556	193	2 457	2 394	18 706	6 049	48 757
Temamatla	6 489	0	54	318	1 083	430	4 604
Temascalapa	34 048	0	426	884	4 198	2 963	25 577
Temascalcingo	44 887	11	477	777	7 741	3 859	32 022
Temascaltepec	26 155	137	505	570	6 100	1 420	17 423
Temoaya	98 971	106	2 075	5 644	14 219	6 699	70 228
Tenancingo	92 843	732	2 996	3 947	16 949	7 324	60 895
Tenango del Aire	14 298	0	68	542	2 839	797	10 052
Tenango del Valle	72 648	281	1 396	1 995	14 260	5 659	49 057
Teoloyucan	56 336	130	1 031	2 042	9 385	4 689	39 059
Teotihuacán	39 595	0	445	1 470	6 330	3 711	27 639
Tepetlaotoc	19 233	10	565	1 021	3 554	2 149	11 934
Tepetlixpa	14 447	40	1 026	527	2 654	1 162	9 038
Tepotzotlán	52 131	0	880	1 407	8 958	4 210	36 676
Tequixquiac	27 405	0	402	636	2 945	2 288	21 134
Texcaltitlán	17 058	0	577	765	1 615	1 594	12 507
Texcalyacac	3 253	0	68	69	571	299	2 246
Texcoco	198 148	5 915	8 532	7 033	41 692	18 841	116 135
Tezoyuca	24 003	340	276	1 014	5 236	2 262	14 875
Tianguistenco	91 794	727	890	2 263	19 651	6 227	62 036
Timilpan	16 444	1 390	96	596	5 857	996	7 509
Tlalmanalco	38 505	3 187	348	1 460	7 370	3 300	22 840
Tlalnepantla de Baz	732 128	15 885	17 461	26 738	160 941	47 682	463 421
Tlatlaya	26 757	33	605	973	8 682	2 210	14 254
Toluca	845 901	9 410	23 428	28 373	167 402	60 807	556 481
Tonanitla	9 704	0	115	181	891	1 045	7 472
Tonatico	12 601	0	88	374	1 314	1 712	9 113
Tultepec	67 251	195	1 176	3 203	9 484	6 079	47 114
Tultitlán	265 882	16 650	2 477	7 863	40 414	21 606	176 872
Valle de Bravo	310 070	5 353	3 105	9 033	75 273	14 840	202 466
Valle de Chalco Solidaridad	251 409	453	6 831	9 584	52 045	16 496	166 000
Villa de Allende	26 427	0	642	799	3 678	2 446	18 862
Villa del Carbón	33 668	0	221	416	6 484	1 491	25 056
Villa Guerrero	44 374	8	2 868	1 965	3 770	3 793	31 970
Villa Victoria	76 165	104	1 466	2 822	12 075	5 933	53 765
Xalatlaco	19 332	124	741	750	4 064	1 498	12 155
Xonacatlán	59 886	323	1 151	2 635	9 646	4 324	41 807
Zacazonapan	2 598	0	80	154	483	326	1 555
Zacualpan	19 254	0	362	802	2 807	963	14 320
Zinacantepec	140 047	364	1 508	5 484	26 839	9 631	96 221
Zumpahuacán	12 303	1	146	308	789	845	10 214
Zumpango	164 267	3 271	6 693	6 038	25 034	16 148	107 083

^{a/} Incluye programa permanente y semanas nacionales de salud (fases intensivas). No incluye IMSS Oportunidades.

^{b/} Previene poliomielitis.

^{c/} Previene sarampión, rubéola y parotiditis.

^{d/} Previene difteria, tos ferina, tétanos, poliomielitis e infecciones por Haemophilus Influenzae B.

^{e/} Incluye Antirrábica Humana, Antitifoídica, Hepatitis B recién nacido, Neumocócica Conjugada, Influenza Estacional, TD embarazadas, Antitifoídica todas las edades, Rotavirus, Neumocócica Polisacarida, Varicela, Doble Viral, TD, VPH mujeres.

Fuente: IGECEM. Con información de la Secretaría de Salud. Departamento de Estadística, 2013.

Municipio Institución	Total	SABIN ^{b/}	BCG	Triple viral y antisaram- pionosa ^{c/}	Texoide diftérico y tetánico	Pentava- lente ^{d/}	Otros bioló- gicos ^{e/}
Total	19 522 779	2 971 259	350 323	891 251	3 693 237	1 200 222	10 416 487
ISEM	13 480 985	1 790 570	253 364	616 625	2 473 159	807 295	7 539 972
SDIFEM	393 531	37 022	16 180	35 012	57 206	42 384	205 727
IMIEM	5 975	3 838	61	187	99	480	1 310
IMSS	4 921 955	1 078 923	63 517	200 187	1 024 665	282 835	2 271 828
ISSSTE	237 709	32 418	3 166	17 460	35 613	25 820	123 232
ISSEMyM	482 624	28 488	14 035	21 780	102 495	41 408	274 418
Acambay de Ruiz Castañeda	52 819	163	1 319	1 060	9 291	3 963	37 023
ISEM	50 924	0	1 319	975	8 875	3 825	35 930
SDIFEM	4	0	0	0	0	0	4
ISSEMyM	1 891	163	0	85	416	138	1 089
Acolman	75 506	100	1 674	2 946	14 369	7 680	48 737
ISEM	75 506	100	1 674	2 946	14 369	7 680	48 737
Aculco	44 668	2	673	701	10 962	1 931	30 399
ISEM	37 397	0	646	578	9 150	1 736	25 287
IMSS	7 271	2	27	123	1 812	195	5 112
Almoloya de Alquisiras	14 914	69	477	872	1 817	1 233	10 446
ISEM	13 238	2	451	785	1 255	1 065	9 680
ISSEMyM	1 676	67	26	87	562	168	766
Almoloya de Juárez	117 464	136	1 147	4 387	16 145	10 087	85 562
ISEM	117 464	136	1 147	4 387	16 145	10 087	85 562
Almoloya del Río	9 479	0	152	329	2 275	696	6 027
ISEM	9 479	0	152	329	2 275	696	6 027
Amanalco	12 731	0	68	343	2 914	365	9 041
ISEM	12 731	0	68	343	2 914	365	9 041
Amatepec	18 357	0	371	772	2 735	2 187	12 292
ISEM	18 357	0	371	772	2 735	2 187	12 292
Amecameca	48 589	1 560	1 720	2 303	7 672	3 844	31 490
ISEM	30 643	0	1 433	1 464	3 831	2 383	21 532
IMSS	16 140	1 517	205	720	3 414	1 162	9 122
ISSEMyM	1 806	43	82	119	427	299	836
Apaxco	34 679	488	626	856	4 547	2 941	25 221
ISEM	23 472	0	424	576	2 275	2 104	18 093
IMSS	11 207	488	202	280	2 272	837	7 128
Atenco	46 154	1 596	742	2 160	9 954	5 131	26 571
ISEM	34 802	0	680	1 613	7 461	4 409	20 639
IMSS	11 352	1 596	62	547	2 493	722	5 932
Atizapán	8 371	0	215	228	1 592	600	5 736
ISEM	8 371	0	215	228	1 592	600	5 736
Atizapán de Zaragoza	341 253	1 044	10 463	11 551	79 860	18 582	219 753
ISEM	250 569	0	9 080	7 294	58 586	12 791	162 818
SDIFEM	31 803	410	1 200	3 100	5 210	2 700	19 183
IMSS	53 570	513	183	1 007	14 523	2 594	34 750
ISSEMyM	5 311	121	0	150	1 541	497	3 002
Atlacomulco	97 659	1 047	4 306	2 720	18 730	7 664	63 192
ISEM	62 263	41	3 748	1 643	11 537	5 109	40 185
IMSS	22 104	163	122	545	4 583	1 172	15 519
ISSSTE	2 420	256	7	102	226	252	1 577
ISSEMyM	10 872	587	429	430	2 384	1 131	5 911
Atlautla	20 591	10	373	726	4 384	1 235	13 863
ISEM	20 591	10	373	726	4 384	1 235	13 863
Axapusco	21 544	0	150	562	3 143	1 525	16 164
ISEM	21 544	0	150	562	3 143	1 525	16 164
Ayapango	3 603	0	26	128	1 252	240	1 957
ISEM	3 603	0	26	128	1 252	240	1 957
Calimaya	30 071	0	333	1 123	7 454	2 292	18 869
ISEM	30 071	0	333	1 123	7 454	2 292	18 869
Capulhuac	21 740	0	373	542	6 108	1 513	13 204
ISEM	21 740	0	373	542	6 108	1 513	13 204
Coacalco de Berriozábal	252 567	23 842	5 588	9 512	53 887	21 685	138 053
ISEM	105 885	0	1 634	2 982	23 218	7 784	70 267
SDIFEM	9 147	280	410	870	1 390	1 300	4 897
IMSS	128 045	22 960	3 372	5 372	27 361	11 816	57 164

(Continúa)

Municipio Institución	Total	SABIN ^{b/}	BCG	Triple viral y antisaram- pionosa ^{c/}	Texoide diftérico y tetánico	Pentava- lente ^{d/}	Otros bioló- gicos ^{e/}
ISSEMyM	9 490	602	172	288	1 918	785	5 725
Coatepec Harinas	32 042	1	1 485	970	4 080	1 772	23 734
ISEM	32 042	1	1 485	970	4 080	1 772	23 734
Cocotitlán	11 591	0	90	440	2 418	1 077	7 566
ISEM	11 591	0	90	440	2 418	1 077	7 566
Coyotepec	33 355	120	991	1 770	5 596	3 015	21 863
ISEM	26 755	0	501	1 060	4 816	2 045	18 333
SDIFEM	6 600	120	490	710	780	970	3 530
Cuautitlán	220 443	15 949	8 268	7 983	44 348	16 253	127 642
ISEM	62 683	0	5 303	1 161	9 248	3 682	43 289
SDIFEM	9 900	0	60	740	2 330	1 100	5 670
IMSS	147 860	15 949	2 905	6 082	32 770	11 471	78 683
Cuautitlán Izcalli	434 902	32 013	6 962	19 435	78 933	34 170	263 389
ISEM	184 353	0	2 150	4 695	29 109	10 808	137 591
SDIFEM	35 540	270	800	1 860	9 120	2 370	21 120
IMSS	203 803	31 243	3 698	12 290	38 499	19 929	98 144
ISSEMyM	11 206	500	314	590	2 205	1 063	6 534
Chalco	376 479	36 237	9 533	18 224	84 867	27 570	200 048
ISEM	163 161	375	7 274	5 954	32 518	9 495	107 545
SDIFEM	2 539	114	140	300	340	330	1 315
IMSS	192 990	35 148	1 919	11 229	47 395	16 105	81 194
ISSSTE	6 818	0	111	467	814	1 021	4 405
ISSEMyM	10 971	600	89	274	3 800	619	5 589
Chapa de Mota	26 528	2 444	294	559	6 716	1 355	15 160
ISEM	26 528	2 444	294	559	6 716	1 355	15 160
Chapultepec	8 904	0	68	230	798	4 447	3 361
ISEM	8 904	0	68	230	798	4 447	3 361
Chiautla	16 806	12	315	586	4 054	1 928	9 911
ISEM	16 806	12	315	586	4 054	1 928	9 911
Chicoloapan	115 440	15 164	3 051	5 376	21 746	12 480	57 623
ISEM	53 464	4	1 300	1 491	13 021	5 954	31 694
SDIFEM	18 502	800	1 300	1 890	1 420	2 330	10 762
IMSS	43 474	14 360	451	1 995	7 305	4 196	15 167
Chiconcuac	13 837	0	266	663	3 346	1 683	7 879
ISEM	13 837	0	266	663	3 346	1 683	7 879
Chimalhuacán	456 732	30 345	14 056	22 966	89 213	47 259	252 893
ISEM	312 698	33	11 780	12 190	67 246	31 040	190 409
SDIFEM	14 895	280	590	1 100	2 170	1 140	9 615
IMSS	121 093	29 832	1 442	9 228	18 398	14 279	47 914
ISSEMyM	8 046	200	244	448	1 399	800	4 955
Donato Guerra	17 058	115	472	734	3 061	1 778	10 898
ISEM	16 758	115	272	734	3 061	1 778	10 798
SDIFEM	300	0	200	0	0	0	100
Ecatepec de Morelos	1 606 131	106 145	36 869	63 984	421 215	122 485	855 433
ISEM	899 791	550	19 792	28 777	282 941	54 818	512 913
SDIFEM	13 799	200	925	1 600	1 900	1 650	7 524
IMSS	587 813	104 435	14 029	24 651	117 992	53 657	273 049
ISSSTE	72 899	0	1 068	7 553	12 321	9 135	42 822
ISSEMyM	31 829	960	1 055	1 403	6 061	3 225	19 125
Ecatzingo	6 216	0	157	210	1 421	378	4 050
ISEM	6 216	0	157	210	1 421	378	4 050
El Oro	27 931	63	491	617	4 982	2 169	19 609
ISEM	27 039	0	491	582	4 791	2 113	19 062
IMSS	212	6	0	1	53	5	147
ISSEMyM	680	57	0	34	138	51	400
Huehuetoca	74 518	360	3 686	3 492	10 088	8 296	48 596
ISEM	62 158	0	2 186	1 922	8 348	6 676	43 026
SDIFEM	12 360	360	1 500	1 570	1 740	1 620	5 570
Hueyopxtla	37 063	0	1 464	1 072	4 427	3 646	26 454
ISEM	36 321	0	1 244	1 026	4 267	3 586	26 198
SDIFEM	742	0	220	46	160	60	256
Huixquilucan	179 752	2 339	4 162	7 706	27 344	12 538	125 663
ISEM	147 849	1 310	3 819	6 208	20 997	9 271	106 244
SDIFEM	7 590	60	260	780	980	1 600	3 910

(Continúa)

Municipio Institución	Total	SABIN ^{b/}	BCG	Triple viral y antisaram- pionosa ^{c/}	Texoide diftérico y tetánico	Pentava- lente ^{d/}	Otros bioló- gicos ^{e/}
IMSS	20 439	726	36	553	4 277	1 337	13 510
ISSEMyM	3 874	243	47	165	1 090	330	1 999
Isidro Fabela	7 708	0	141	372	1 789	632	4 774
ISEM	7 708	0	141	372	1 789	632	4 774
Ixtapaluca	321 973	37 448	8 291	19 736	56 181	22 475	177 842
ISEM	179 413	6 603	6 635	6 615	32 124	10 960	116 476
SDIFEM	5 591	100	160	730	930	680	2 991
IMSS	133 288	30 659	1 429	12 183	22 488	10 343	56 186
ISSEMyM	3 681	86	67	208	639	492	2 189
Ixtapan de La Sal	45 424	40	1 613	1 440	8 253	2 874	31 204
ISEM	31 376	0	1 532	1 158	4 673	2 330	21 683
IMSS	11 093	0	0	153	2 922	149	7 869
ISSEMyM	2 955	40	81	129	658	395	1 652
Ixtapan del Oro	4 869	0	70	164	933	319	3 383
ISEM	4 869	0	70	164	933	319	3 383
Ixtlahuaca	133 572	1 361	3 051	3 621	25 340	8 585	91 614
ISEM	108 063	269	2 920	2 347	21 513	6 171	74 843
IMSS	21 430	794	108	1 027	2 893	1 925	14 683
ISSSTE	479	12	7	42	114	73	231
ISSEMyM	3 600	286	16	205	820	416	1 857
Jaltenco	20 424	180	556	833	2 314	2 764	13 777
ISEM	17 880	0	286	503	1 834	2 459	12 798
SDIFEM	2 544	180	270	330	480	305	979
Jilotepec	100 891	3 979	2 916	3 132	23 842	5 996	61 026
ISEM	78 809	3 261	2 704	2 211	19 102	3 437	48 094
IMSS	15 933	318	69	491	3 598	1 524	9 933
ISSSTE	224	0	0	20	34	46	124
ISSEMyM	5 925	400	143	410	1 108	989	2 875
Jilotzingo	27 123	100	301	789	6 300	1 387	18 246
ISEM	16 291	0	294	598	3 755	1 169	10 475
IMSS	10 832	100	7	191	2 545	218	7 771
Jiquipilco	49 958	147	1 118	854	7 640	2 743	37 456
ISEM	47 208	20	1 105	795	6 830	2 575	35 883
ISSEMyM	2 750	127	13	59	810	168	1 573
Jocotitlán	48 185	696	324	848	8 275	1 679	36 363
ISEM	39 485	470	320	624	5 943	1 408	30 720
IMSS	8 097	158	4	175	2 205	206	5 349
ISSEMyM	603	68	0	49	127	65	294
Joquicingo	10 216	0	154	303	2 200	958	6 601
ISEM	10 216	0	154	303	2 200	958	6 601
Juchitepec	27 719	606	169	1 153	4 948	1 368	19 475
ISEM	21 598	0	144	933	3 632	942	15 947
IMSS	6 121	606	25	220	1 316	426	3 528
La Paz	222 027	535	7 807	8 096	42 561	14 658	148 370
ISEM	206 283	25	5 189	7 788	40 097	13 814	139 370
IMSS	6 758	110	2 436	9	471	3	3 729
ISSEMyM	8 986	400	182	299	1 993	841	5 271
Lerma	166 916	1 201	1 617	5 940	30 427	11 270	116 461
ISEM	90 677	266	795	3 982	13 890	7 013	64 731
IMSS	67 786	495	710	1 621	14 455	3 379	47 126
ISSSTE	117	0	0	0	87	0	30
ISSEMyM	8 336	440	112	337	1 995	878	4 574
Luvianos	26 960	0	696	1 116	5 685	2 565	16 898
ISEM	26 960	0	696	1 116	5 685	2 565	16 898
Malinalco	21 728	12	751	507	2 888	1 668	15 902
ISEM	20 884	0	746	483	2 693	1 636	15 326
IMSS	844	12	5	24	195	32	576
Melchor Ocampo	34 020	0	659	1 096	4 854	3 223	24 188
ISEM	32 515	0	619	996	4 694	3 023	23 183
SDIFEM	1 505	0	40	100	160	200	1 005
Metepec	84 734	810	1 091	3 266	18 470	4 578	56 519
ISEM	45 891	0	818	1 829	8 919	3 175	31 150
SDIFEM	770	0	50	70	210	125	315
IMSS	32 249	784	223	1 193	7 735	968	21 346

(Continúa)

Municipio Institución	Total	SABIN ^{b/}	BCG	Triple viral y antisaram- pionosa ^{c/}	Texoide diftérico y tetánico	Pentava- lente ^{d/}	Otros bioló- gicos ^{e/}
ISSEMyM	5 824	26	0	174	1 606	310	3 708
Mexicaltzingo	8 263	0	89	501	2 147	568	4 958
ISEM	8 263	0	89	501	2 147	568	4 958
Morelos	23 213	0	251	606	4 395	1 189	16 772
ISEM	23 213	0	251	606	4 395	1 189	16 772
Naucalpan de Juárez	557 294	1 943	10 820	17 726	86 452	38 790	401 563
ISEM	423 764	0	10 030	14 607	50 764	31 828	316 535
SDIFEM	7 570	260	370	1 130	1 030	1 000	3 780
IMSS	105 077	1 432	246	1 297	30 879	4 050	67 173
ISSSTE	7 220	0	19	131	1 485	497	5 088
ISSEMyM	13 663	251	155	561	2 294	1 415	8 987
Nextlalpan	20 594	0	512	699	1 394	2 339	15 650
ISEM	19 859	0	472	624	1 274	2 209	15 280
SDIFEM	735	0	40	75	120	130	370
Nezahualcóyotl	1 098 194	64 464	22 276	42 344	214 541	77 891	676 678
ISEM	750 135	5 857	16 965	24 454	144 392	41 347	517 120
SDIFEM	16 530	250	1 410	1 630	2 650	2 000	8 590
IMSS	273 812	57 958	2 403	12 901	56 866	26 137	117 547
ISSSTE	45 491	6	833	2 711	8 396	6 841	26 704
ISSEMyM	12 226	393	665	648	2 237	1 566	6 717
Nicolás Romero	377 662	4 081	4 409	9 697	90 434	16 929	252 112
ISEM	159 273	0	2 822	4 472	32 870	8 504	110 605
SDIFEM	8 979	190	350	920	804	1 430	5 285
IMSS	207 001	3 821	1 233	4 221	56 099	6 817	134 810
ISSEMyM	2 409	70	4	84	661	178	1 412
Nopaltepec	10 058	0	93	301	1 808	757	7 099
ISEM	10 058	0	93	301	1 808	757	7 099
Ocoyoacac	38 003	14	255	1 854	5 811	3 060	27 009
ISEM	38 003	14	255	1 854	5 811	3 060	27 009
Ocuilán	17 427	6	426	734	2 113	1 654	12 494
ISEM	17 427	6	426	734	2 113	1 654	12 494
Otumba	37 695	0	1 478	1 636	7 105	3 357	24 119
ISEM	31 291	0	1 470	1 121	5 388	2 992	20 320
IMSS	6 404	0	8	515	1 717	365	3 799
Otzoloapan	3 813	0	62	78	519	372	2 782
ISEM	3 813	0	62	78	519	372	2 782
Otzolotepec	61 491	806	2 242	3 174	10 698	3 659	40 912
ISEM	61 491	806	2 242	3 174	10 698	3 659	40 912
Ozumba	20 868	386	367	731	5 173	1 557	12 654
ISEM	14 566	0	244	609	2 443	1 307	9 963
IMSS	5 192	326	117	99	2 483	131	2 036
ISSEMyM	1 110	60	6	23	247	119	655
Papalotla	3 869	0	66	151	897	441	2 314
ISEM	3 869	0	66	151	897	441	2 314
Polotitlán	16 335	233	133	301	5 058	782	9 828
ISEM	15 460	214	133	214	4 946	654	9 299
ISSEMyM	875	19	0	87	112	128	529
Rayón	7 138	0	78	328	868	656	5 208
ISEM	7 138	0	78	328	868	656	5 208
San Antonio La Isla	12 769	0	274	514	2 905	1 281	7 795
ISEM	12 769	0	274	514	2 905	1 281	7 795
San Felipe del Progreso	103 909	670	2 937	2 217	18 087	7 287	72 711
ISEM	100 118	474	2 902	2 082	17 020	6 988	70 652
ISSEMyM	3 791	196	35	135	1 067	299	2 059
San José del Rincón	102 409	1 781	2 159	1 830	18 843	4 078	73 718
ISEM	101 343	1 703	2 159	1 799	18 543	4 031	73 108
ISSEMyM	1 066	78	0	31	300	47	610
San Martín de Las Pirámides	23 967	87	378	842	4 378	2 227	16 055
ISEM	20 107	0	232	569	3 752	1 706	13 848
ISSEMyM	3 860	87	146	273	626	521	2 207
San Mateo Atenco	72 432	932	677	2 930	12 215	5 449	50 229
ISEM	46 216	244	501	1 860	7 346	3 320	32 945
SDIFEM	445	10	60	30	30	50	265
IMSS	25 771	678	116	1 040	4 839	2 079	17 019

(Continúa)

Municipio Institución	Total	SABIN ^{b/}	BCG	Triple viral y antisaram- pionosa ^{c/}	Texoide diftérico y tetánico	Pentava- lente ^{d/}	Otros bioló- gicos ^{e/}
San Simón de Guerrero	5 858	0	3	98	1 775	261	3 721
ISEM	5 858	0	3	98	1 775	261	3 721
Santo Tomás	4 728	0	104	115	709	445	3 355
ISEM	4 728	0	104	115	709	445	3 355
Soyaniquilpan de Juárez	11 809	257	154	174	3 574	471	7 179
ISEM	11 809	257	154	174	3 574	471	7 179
Sultepec	29 542	209	802	1 458	5 564	2 177	19 332
ISEM	28 596	0	796	1 168	5 556	2 176	18 900
IMSS	946	209	6	290	8	1	432
Tecámac	144 625	40	3 602	5 496	16 507	16 430	102 550
ISEM	142 195	0	3 452	5 176	16 047	16 110	101 410
SDIFEM	2 430	40	150	320	460	320	1 140
Tejupilco	78 556	193	2 457	2 394	18 706	6 049	48 757
ISEM	67 962	0	2 251	2 154	16 259	5 230	42 068
IMSS	4 562	16	5	40	1 417	63	3 021
ISSSTE	199	0	0	30	50	24	95
ISSEMyM	5 833	177	201	170	980	732	3 573
Temamatla	6 489	0	54	318	1 083	430	4 604
ISEM	6 489	0	54	318	1 083	430	4 604
Temascalapa	34 048	0	426	884	4 198	2 963	25 577
ISEM	34 048	0	426	884	4 198	2 963	25 577
Temascalcingo	44 887	11	477	777	7 741	3 859	32 022
ISEM	44 887	11	477	777	7 741	3 859	32 022
Temascaltepec	26 155	137	505	570	6 100	1 420	17 423
ISEM	25 413	0	504	555	6 086	1 389	16 879
IMSS	742	137	1	15	14	31	544
Temoaya	98 971	106	2 075	5 644	14 219	6 699	70 228
ISEM	90 259	58	2 051	4 732	11 941	6 520	64 957
IMSS	8 712	48	24	912	2 278	179	5 271
Tenancingo	92 843	732	2 996	3 947	16 949	7 324	60 895
ISEM	69 687	0	2 638	3 406	11 017	5 890	46 736
IMSS	12 985	41	53	167	3 671	320	8 733
ISSEMyM	10 171	691	305	374	2 261	1 114	5 426
Tenango del Aire	14 298	0	68	542	2 839	797	10 052
ISEM	14 298	0	68	542	2 839	797	10 052
Tenango del Valle	72 648	281	1 396	1 995	14 260	5 659	49 057
ISEM	45 070	0	1 231	1 526	7 150	4 786	30 377
IMSS	25 447	141	165	341	6 591	594	17 615
ISSEMyM	2 131	140	0	128	519	279	1 065
Teoloyucan	56 336	130	1 031	2 042	9 385	4 689	39 059
ISEM	52 274	0	771	1 592	8 855	4 019	37 037
SDIFEM	4 062	130	260	450	530	670	2 022
Teotihuacán	39 595	0	445	1 470	6 330	3 711	27 639
ISEM	39 595	0	445	1 470	6 330	3 711	27 639
Tepetlaoxtoc	19 233	10	565	1 021	3 554	2 149	11 934
ISEM	18 048	0	435	846	3 304	2 054	11 409
SDIFEM	1 185	10	130	175	250	95	525
Tepetlixpa	14 447	40	1 026	527	2 654	1 162	9 038
ISEM	14 447	40	1 026	527	2 654	1 162	9 038
Tepotzotlán	52 131	0	880	1 407	8 958	4 210	36 676
ISEM	52 131	0	880	1 407	8 958	4 210	36 676
Tequixquiác	27 405	0	402	636	2 945	2 288	21 134
ISEM	27 405	0	402	636	2 945	2 288	21 134
Texcaltitlán	17 058	0	577	765	1 615	1 594	12 507
ISEM	17 058	0	577	765	1 615	1 594	12 507
Texcalyacac	3 253	0	68	69	571	299	2 246
ISEM	3 253	0	68	69	571	299	2 246
Texcoco	198 148	5 915	8 532	7 033	41 692	18 841	116 135
ISEM	102 829	0	4 636	2 764	18 929	10 999	65 501
SDIFEM	2 394	70	60	310	210	573	1 171
IMSS	65 002	5 252	3 106	1 880	17 723	4 528	32 513
ISSSTE	19 119	0	340	1 682	3 227	1 858	12 012
ISSEMyM	8 804	593	390	397	1 603	883	4 938

(Continúa)

Municipio Institución	Total	SABIN ^{b/}	BCG	Triple viral y antisaram- pionosa ^{c/}	Texoide diftérico y tetánico	Pentava- lente ^{d/}	Otros bioló- gicos ^{e/}
Tezoyuca	24 003	340	276	1 014	5 236	2 262	14 875
ISEM	17 002	0	223	734	3 631	1 705	10 709
SDIFEM	955	0	40	120	140	140	515
IMSS	6 046	340	13	160	1 465	417	3 651
Tianguistenco	91 794	727	890	2 263	19 651	6 227	62 036
ISEM	55 880	0	687	1 251	11 126	3 637	39 179
IMSS	30 254	509	71	778	7 181	1 877	19 838
ISSEMyM	5 660	218	132	234	1 344	713	3 019
Timilpan	16 444	1 390	96	596	5 857	996	7 509
ISEM	16 444	1 390	96	596	5 857	996	7 509
Tlalmanalco	38 505	3 187	348	1 460	7 370	3 300	22 840
ISEM	20 178	29	214	537	3 710	1 327	14 361
IMSS	18 327	3 158	134	923	3 660	1 973	8 479
Tlalnepantla de Baz	732 128	15 885	17 461	26 738	160 941	47 682	463 421
ISEM	314 300	215	6 150	10 407	62 318	20 972	214 238
SDIFEM	20 816	560	660	2 410	3 290	2 950	10 946
IMSS	372 578	14 785	9 677	13 070	91 569	20 552	222 925
ISSSTE	17 735	0	235	654	1 897	2 715	12 234
ISSEMyM	6 699	325	739	197	1 867	493	3 078
Tlatlaya	26 757	33	605	973	8 682	2 210	14 254
ISEM	26 757	33	605	973	8 682	2 210	14 254
Toluca	845 901	9 410	23 428	28 373	167 402	60 807	556 481
ISEM	472 035	515	16 422	15 112	82 044	39 409	318 533
SDIFEM	11 366	80	910	602	1 830	973	6 971
IMSS	254 306	4 887	1 475	7 239	64 331	10 398	165 976
ISSSTE	10 974	20	239	613	1 696	1 486	6 920
ISSEMyM	97 220	3 908	4 382	4 807	17 501	8 541	58 081
Tonanitla	9 704	0	115	181	891	1 045	7 472
ISEM	9 704	0	115	181	891	1 045	7 472
Tonatico	12 601	0	88	374	1 314	1 712	9 113
ISEM	12 601	0	88	374	1 314	1 712	9 113
Tultepec	67 251	195	1 176	3 203	9 484	6 079	47 114
ISEM	56 941	0	526	1 953	7 914	4 499	42 049
SDIFEM	10 310	195	650	1 250	1 570	1 580	5 065
Tultitlán	265 882	16 650	2 477	7 863	40 414	21 606	176 872
ISEM	194 997	0	1 523	4 621	28 373	14 325	146 155
SDIFEM	12 404	325	660	1 280	1 290	1 570	7 279
IMSS	58 481	16 325	294	1 962	10 751	5 711	23 438
Valle de Bravo	310 070	5 353	3 105	9 033	75 273	14 840	202 466
ISEM	46 721	45	1 417	1 527	8 699	3 725	31 308
IMSS	254 306	4 887	1 475	7 239	64 331	10 398	165 976
ISSEMyM	9 043	421	213	267	2 243	717	5 182
Valle de Chalco Solidaridad	251 409	453	6 831	9 584	52 045	16 496	166 000
ISEM	239 023	120	6 120	8 629	50 031	14 960	159 163
SDIFEM	7 298	150	430	660	1 220	930	3 908
ISSEMyM	5 088	183	281	295	794	606	2 929
Villa de Allende	26 427	0	642	799	3 678	2 446	18 862
ISEM	26 427	0	642	799	3 678	2 446	18 862
Villa del Carbón	33 668	0	221	416	6 484	1 491	25 056
ISEM	33 668	0	221	416	6 484	1 491	25 056
Villa Guerrero	44 374	8	2 868	1 965	3 770	3 793	31 970
ISEM	43 903	8	2 867	1 932	3 730	3 710	31 656
IMSS	471	0	1	33	40	83	314
Villa Victoria	76 165	104	1 466	2 822	12 075	5 933	53 765
ISEM	71 904	92	1 457	2 741	11 208	5 803	50 603
IMSS	4 261	12	9	81	867	130	3 162
Xalatlaco	19 332	124	741	750	4 064	1 498	12 155
ISEM	17 963	54	681	605	3 874	1 328	11 421
SDIFEM	1 369	70	60	145	190	170	734
Xonacatlán	59 886	323	1 151	2 635	9 646	4 324	41 807
ISEM	59 886	323	1 151	2 635	9 646	4 324	41 807
Zacazonapan	2 598	0	80	154	483	326	1 555
ISEM	2 598	0	80	154	483	326	1 555

(Continúa)

Dosis aplicadas de vacunas por municipio e institución según tipo^{a/} 2012

Cuadro 3.15

Municipio Institución	Total	SABIN ^{b/}	BCG	Triple viral y antisaram- pionosa ^{c/}	Texoide diftérico y tetánico	Pentava- lente ^{d/}	Otros bioló- gicos ^{e/}
Zacualpan	19 254	0	362	802	2 807	963	14 320
ISEM	19 254	0	362	802	2 807	963	14 320
Zinacantepec	140 047	364	1 508	5 484	26 839	9 631	96 221
ISEM	77 790	10	1 166	2 262	12 534	6 549	55 269
IMSS	62 257	354	342	3 222	14 305	3 082	40 952
Zumpahuacán	12 303	1	146	308	789	845	10 214
ISEM	12 303	1	146	308	789	845	10 214
Zumpango	164 267	3 271	6 693	6 038	25 034	16 148	107 083
ISEM	103 016	0	2 342	3 378	14 589	12 383	70 324
IMSS	48 718	2 820	3 847	1 507	7 934	2 678	29 932
ISSEMyM	12 533	451	504	1 153	2 511	1 087	6 827

^{a/} Incluye programa permanente y semanas nacionales de salud (fases intensivas). No incluye IMSS Oportunidades.

^{b/} Previene poliomielitis.

^{c/} Previene sarampión, rubéola y parotiditis.

^{d/} Previene difteria, tos ferina, tétanos, poliomielitis e infecciones por Haemophilus Influenzae B.

^{e/} Incluye Antirrábica Humana, Antitifoídica, Hepatitis B recién nacido, Neumocócica Conjugada, Influenza Estacional, TD embarazadas, Antitifoídica todas las edades, Rotavirus, Neumocócica Polisacarida, Varicela, Doble Viral, TD, VPH mujeres.

Fuente: IGCEM. Con información de la Secretaría de Salud. Departamento de Estadística, 2013.

4. Indicadores Básicos

**Principales indicadores del sector salud
por municipio
2012**

Cuadro 4.1

Municipio	Información básica				Indicadores		
	Población estimada al 1º de julio	Unidades médicas	Personal médico ^{a/}	Camas censables	Habitantes/ unidad médica	Habitantes/ personal médico	Habitantes/ cama censable
Total	16 106 485	1 809	21 098	8 762	8 904	763	1 838
Acambay de Ruiz Castañeda	64 021	24	73	18	2 668	877	3 557
Acolman	160 835	17	174	850	9 461	924	189
Aculco	47 531	21	46	0	2 263	1 033	-
Almoloya de Alquisiras	15 527	7	19	0	2 218	817	-
Almoloya de Juárez	158 850	29	83	0	5 478	1 914	-
Almoloya del Río	11 872	2	13	0	5 936	913	-
Amanalco	24 376	8	14	0	3 047	1 741	-
Amatepec	27 013	21	42	0	1 286	643	-
Amecameca	50 219	9	101	90	5 580	497	558
Apaxco	29 069	5	33	0	5 814	881	-
Atenco	62 460	8	31	0	7 807	2 015	-
Atizapán	11 047	3	36	6	3 682	307	1 841
Atizapán de Zaragoza	515 496	29	473	213	17 776	1 090	2 420
Atlacomulco	101 837	29	233	99	3 512	437	1 029
Atlautla	29 731	5	17	0	5 946	1 749	-
Axapusco	27 499	8	19	0	3 437	1 447	-
Ayapango	10 020	1	4	0	10 020	2 505	-
Calimaya	51 155	7	15	0	7 308	3 410	-
Capulhuac	36 284	8	14	0	4 536	2 592	-
Coacalco de Berriozábal	287 833	16	282	165	17 990	1 021	1 744
Coatepec Harinas	38 495	15	62	12	2 566	621	3 208
Cocotitlán	12 593	3	16	0	4 198	787	-
Coyotepec	40 282	3	16	9	13 427	2 518	4 476
Cuautitlán	154 697	14	295	144	11 050	524	1 074
Cuautitlán Izcalli	536 993	32	466	157	16 781	1 152	3 420
Chalco	337 974	29	390	217	11 654	867	1 557
Chapa de Mota	30 251	12	21	0	2 521	1 441	-
Chapultepec	11 065	2	15	0	5 532	738	-
Chiautla	28 215	7	21	0	4 031	1 344	-
Chicoloapan	182 585	12	43	0	15 215	4 246	-
Chiconcuac	24 567	3	12	0	8 189	2 047	-
Chimalhuacán	662 781	46	385	150	14 408	1 722	4 419
Donato Guerra	35 476	13	14	0	2 729	2 534	-
Ecatepec de Morelos	1 714 709	67	2 231	800	25 593	769	2 143
Ecatzingo	10 006	12	8	0	834	1 251	-
El Oro	36 303	14	56	8	2 593	648	4 538
Huehuetoca	117 330	10	56	18	11 733	2 095	6 518
Hueyoxtla	42 135	13	49	35	3 241	860	1 204
Huixquilucan	257 086	31	172	8	8 293	1 495	32 136
Isidro Fabela	11 092	2	12	0	5 546	924	-
Ixtapaluca	496 315	29	1 563	946	17 114	318	525
Ixtapan de la Sal	35 660	10	104	30	3 566	343	1 189
Ixtapan del Oro	6 887	6	10	0	1 148	689	-
Ixtlahuaca	150 855	40	184	30	3 771	820	5 028
Jaltenco	27 343	4	29	0	6 836	943	-
Jilotepec	90 395	24	134	31	3 766	675	2 916
Jilotzingo	19 923	6	20	0	3 321	996	-
Jiquipilco	73 860	18	60	18	4 103	1 231	4 103
Jocotitlán	65 036	17	34	0	3 826	1 913	-
Joquicingo	13 819	5	18	0	2 764	768	-
Juchitepec	25 050	4	17	0	6 262	1 474	-
La Paz	269 389	14	373	197	19 242	722	1 367
Lerma	148 689	20	132	0	7 434	1 126	-
Luvianos	28 488	16	44	10	1 781	647	2 849
Malinalco	27 227	10	56	12	2 723	486	2 269
Melchor Ocampo	56 125	4	20	8	14 031	2 806	7 016
Metepec	225 419	25	481	222	9 017	469	1 015
Mexicaltzingo	12 615	2	0	0	6 307	-	-
Morelos	29 900	11	23	0	2 718	1 300	-
Naucalpan de Juárez	869 901	65	749	144	13 383	1 161	6 041

(Continúa)

Municipio	Información básica				Indicadores		
	Población estimada al 1º de julio	Unidades médicas	Personal médico ^{a/}	Camas censables	Habitantes/ unidad médica	Habitantes/ personal médico	Habitantes/ cama censable
Nextlalpan	33 653	3	15	0	13 217	2 643	-
Nezahualcóyotl	1 147 912	40	1 040	350	28 698	1 104	3 280
Nicolás Romero	398 494	25	207	20	15 940	1 925	19 925
Nopaltepec	9 380	3	11	0	3 127	853	-
Ocoyoacac	66 312	14	12	0	4 737	5 526	-
Ocuilán	34 444	11	16	0	3 131	2 153	-
Otumba	36 745	6	60	12	6 124	612	3 062
Otzoloapan	5 056	4	7	0	1 264	722	-
Otzolotepec	83 813	15	64	6	5 588	1 310	13 969
Ozumba	29 140	4	20	0	7 285	1 457	-
Papalotla	4 404	1	3	0	4 404	1 468	-
Polotitlán	13 662	9	17	0	1 518	804	-
Rayón	13 699	2	12	0	6 850	1 142	-
San Antonio la Isla	26 064	3	13	0	8 688	2 005	-
San Felipe del Progreso	131 201	35	124	60	3 749	1 058	2 187
San José del Rincón	97 003	36	95	30	2 695	1 021	3 233
San Martín de las Pirámides	26 758	6	28	0	4 460	956	-
San Mateo Atenco	76 796	7	136	0	10 971	565	-
San Simón de Guerrero	6 706	7	18	0	958	373	-
Santo Tomás	9 479	5	12	0	1 896	790	-
Soyaniquilpan de Juárez	12 507	5	17	0	2 501	736	-
Sultepec	26 825	16	47	8	1 677	571	3 353
Tecámac	407 721	16	199	272	25 483	2 049	1 499
Tejupilco	75 679	25	190	61	3 027	398	1 241
Temamatla	11 907	5	12	0	2 381	992	-
Temascalapa	38 068	8	20	0	4 759	1 903	-
Temascalcingo	66 066	16	40	2	4 129	1 652	33 033
Temascaltepec	34 578	16	57	18	2 161	607	1 921
Temoaya	96 367	24	96	16	4 015	1 004	6 023
Tenancingo	97 173	13	179	80	7 475	543	1 215
Tenango del Aire	11 320	2	13	0	5 660	871	-
Tenango del Valle	83 361	14	131	13	5 954	636	6 412
Teoloyucan	62 746	6	20	0	10 458	3 137	-
Teotihuacán	56 782	9	19	0	6 309	2 989	-
Tepetlaoxtoc	29 606	7	17	0	4 229	1 742	-
Tepetlixpa	19 410	4	38	18	4 852	511	1 078
Tepotztlán	98 448	10	28	5	9 845	3 516	19 690
Tequixquiac	35 938	5	17	6	7 188	2 114	5 990
Texcaltitlán	18 380	7	40	8	2 626	459	2 297
Texcalyacac	5 456	1	11	0	5 456	496	-
Texcoco	251 886	24	583	258	10 495	432	976
Tezoyuca	39 686	2	7	0	19 843	5 669	-
Tianguistenco	75 018	15	76	0	5 001	987	-
Timilpan	16 219	8	15	0	2 027	1 081	-
Tlalmanalco	48 514	5	35	0	9 703	1 386	-
Tlalnepantla de Baz	686 282	59	1 996	823	11 632	344	834
Tlatlaya	33 962	26	68	18	1 306	499	1 887
Toluca	871 793	111	3 609	1 374	7 854	242	634
Tonanitla	11 227	3	3	0	3 742	3 742	-
Tonatico	12 878	4	9	0	3 219	1 431	-
Tultepec	139 711	7	36	28	12 973	2 522	3 243
Tultitlán	517 142	16	329	250	35 003	1 702	2 240
Valle de Bravo	66 464	16	153	64	4 154	434	1 038
Valle de Chalco Solidaridad	377 948	14	245	77	26 996	1 543	4 908
Villa de Allende	50 847	13	27	0	3 911	1 883	-
Villa del Carbón	47 853	12	28	0	3 988	1 709	-
Villa Guerrero	64 204	11	59	8	5 837	1 088	8 025
Villa Victoria	101 783	25	102	12	4 071	998	8 482
Xalatlaco	29 997	6	57	12	4 999	526	2 500
Xonacatlán	48 148	6	53	18	8 025	908	2 675
Zacazonapan	4 239	2	6	0	2 119	706	-
Zacualpan	15 990	10	32	12	1 599	500	1 333

(Continúa)

Principales indicadores del sector salud
por municipio
2012

Cuadro 4.1

Municipio	Información básica				Indicadores		
	Población estimada al 1º de julio	Unidades médicas	Personal médico ^{a/}	Camas censables	Habitantes/ unidad médica	Habitantes/ personal médico	Habitantes/ cama censable
Zinacantepec	183 568	22	103	0	8 344	1 782	-
Zumpahuacán	16 960	7	20	0	2 423	848	-
Zumpango	174 903	13	233	176	13 454	751	994

^{a/} No incluye odontólogos.

Fuente: IGECEM. Con información CONAPO, Proyecciones de la Población, 2010-2030.
Secretaría de Salud. Departamento de Estadística, 2013.

Glosario

Glosario

Aplicación de biológicos: Es la administración de biológicos con fines inmunizantes contra enfermedades específicas. Cuando el esquema de vacunación incluye varias aplicaciones del mismo producto, cada una de las dosis debe ser cuantificada.

Anatomía patológica: Servicio auxiliar de diagnóstico que utiliza métodos macro y microscópicos para corroboración diagnóstica.

Cama censable: Cama en servicio instalada en el área de hospitalización para el uso regular de pacientes internos; debe contar con los recursos indispensables de espacio, así como los recursos materiales y de personal para la atención médica del paciente. El servicio de admisión la asigna al paciente en el momento de ingreso al hospital para ser sometido a observación, diagnóstico, cuidado o tratamiento. Es la única que produce egresos hospitalarios sobre los cuales se genera información estadística de ocupación y días estancia.

Cama no censable: Cama que se destina a la atención transitoria o provisional, para observación del paciente, para iniciar un tratamiento o intensificar la aplicación de procedimientos médico-quirúrgicos. También es denominada cama de tránsito y su característica fundamental es que no genera egresos hospitalarios. Aquí se incluyen las camas de urgencias, canastillas y cunas de recién nacido.

Cirujanos: Médicos especialistas que tratan las enfermedades y accidentes, totalmente o en parte, por métodos manuales o con la ayuda de instrumentos especiales en un acto llamado operación o intervención quirúrgica.

Consulta de planificación familiar: Conjunto de acciones tendentes a producir una actitud consciente de la pareja ante la reproducción para que decidan voluntariamente el número de hijos y el espaciamiento de los embarazos.

Consulta general: Es la atención que ejecuta el médico general a los pacientes ambulatorios en consultorio o a domicilio, con objeto de proporcionar asistencia médica o procedimientos preventivos.

Consultorio: Área física que cuenta con instalaciones y equipo necesario para que el personal médico y paramédico brinde consulta externa a pacientes ambulatorios.

Enfermera(o): Mujer u hombre que se dedica al cuidado de enfermos, con atribuciones en la práctica de ciertos tratamientos indicados por el médico.

Enfermeras auxiliares: Personal de enfermería que auxilia al médico en la exploración del paciente, recibe y entrega ropa, medicamentos, equipo instrumental y material de curación, participa en el aseo del equipo y mobiliario de la unidad.

Enfermeras especialistas: Personal de enfermería que desempeña labores relacionadas a una rama de la medicina con estudios de especialización, que la capacita para dar atención de padecimientos referidos a un órgano, aparato o sistema.

Enfermeras generales: Personal de enfermería que desempeñan labores relacionadas con la atención integral de la patología humana en su conjunto, sin consagrarse a una especialidad en particular.

Enfermeras pasantes: Personal con estudios de enfermería, pero que aún no cuenta con título.

Estudios auxiliares de diagnóstico: Conjunto de servicios que deben realizar determinado tipo de estudios a los pacientes, con el objeto de facilitar, completar o encontrar el diagnóstico que defina el padecimiento del paciente. Hay una gran variedad de este tipo de servicios como laboratorio de radiología, anatomía patológica, etc.

Ginecoobstetras: Médicos especializados en las enfermedades propias de la mujer, además trata la gestación, parto y puerperio.

Internistas: Médicos especialistas en el tratamiento de las enfermedades generales no quirúrgicas de los órganos internos.

Internos de pregrado: Son los estudiantes de medicina que realizan el 9º y 10º ciclos del plan de estudios de la carrera.

Médico especialista: Profesional de la salud que cuenta con conocimientos especializados en una rama de la medicina para atención de padecimientos específicos. Incluye todos los especialistas que laboran en las unidades médicas, de consulta externa y hospitalización.

Médico general: Personal autorizado legalmente con título para desempeñar las labores relacionadas con la atención médica en beneficio con los pacientes. Incluye el total de médicos generales sin ninguna especialidad, cuya función principal es dar consulta externa general.

Médico residente: Es aquel que ha obtenido el título de médico cirujano y realiza estudios para obtener el grado de especialista, siguiendo el programa académico y laboral establecido para cada residencia médica.

Nuevos aceptantes: Personas que recibe por primera vez protección anticonceptiva en servicios de planificación familiar, o bien, que han transcurrido más de tres años desde que causó baja.

Odontólogo: Es aquel profesional con título de cirujano dentista y legalmente autorizado para el diagnóstico y tratamiento de los pacientes que presentan enfermedades estomatológicas.

Otro personal: Personal capacitado para realizar todas las funciones de mantenimiento, limpieza y apoyos diversos en las unidades médicas.

Pasantes de medicina: Son los estudiantes de medicina que realizan su servicio social, hayan o no presentado examen profesional.

Pasantes de odontología: Egresados de la carrera de odontología con los créditos académicos, pero que aún no cuenta con título y cédulas profesionales.

Pediatras: Médicos especialistas en las enfermedades de los niños.

Personal médico: Personal autorizado legalmente con título general, de alguna especialidad o en formación, que desempeña las labores relacionadas con la atención médica en beneficio de los pacientes.

Residentes: Médicos que realizan estudios para obtener el grado de especialista, siguiendo el programa académico y laboral establecido para cada residencia médica.

Trabajo social: Personal capacitado para efectuar labores de asistencia a la atención médica; actividades relacionadas con trámites sobre el uso de servicios, orientación y determinación de cuotas de recuperación, así como la realización de la coordinación intra y extra institucionales para el traslado de pacientes.

Unidad de consulta externa: Establecimiento con personal médico y paramédico organizado, donde pacientes ambulatorios reciben atención médica; no dispone de servicios de hospitalización. Incluye el número de unidades del primer nivel con que cuenta la institución, y cuya función principal es dar consulta externa.

Unidad médica: Establecimiento físico que cuenta con los recursos materiales, humanos, tecnológicos y económicos, cuya complejidad es equivalente al nivel de operación y destinado a proporcionar atención médica integral a la población.

Unidad de hospitalización especializada: Establecimiento reservado principalmente para diagnóstico, tratamiento y rehabilitación de pacientes que padecen enfermedades específicas o una afección de un sistema, o bien, reservado para el diagnóstico y tratamiento de condiciones que afectan a grupos de edad específicos. Incluye el número de hospitales que cuentan con más especialidades de las cuatro básicas (medicina interna, pediatría, ginecoobstetricia y cirugía) o que tienen una sola especialidad, como los centros oncológicos, hospitales pediátricos entre otros. Se refiere a las unidades de tercer nivel de atención y se consideran de alta especialidad.

Unidad de hospitalización general: Unidad médica para la atención de pacientes de las cuatro ramas troncales de la medicina, medicina interna, cirugía, pediatría, ginecoobstetricia y especialidades derivadas de ellas. Incluye el número de hospitales generales, y centros de salud con hospitalización, entre otros que cuenten con camas censables para la hospitalización de pacientes. Generalmente se refieren a las unidades de segundo nivel de atención.

Vacunación: Administración de un producto inmunizante a un organismo, con objeto de protegerlo contra el riesgo de una enfermedad determinada.

Siglas

Siglas

IMIEM	Instituto Materno Infantil del Estado de México.
IMSS	Instituto Mexicano del Seguro Social.
ISEM	Instituto de Salud del Estado de México.
ISSEMyM	Instituto de Seguridad Social del Estado de México y Municipios.
ISSSTE	Instituto de Seguridad y Servicios Sociales de los Trabajadores del Estado.
SDIFEM	Sistema para el Desarrollo Integral de la Familia del Estado de México.
SABIN	Vacuna que se utiliza para prevenir la poliomielitis, es la oral de poliovirus atenuados tipo Sabin, conocida también como VOP.
DPT	Vacuna contra difteria, tos ferina y tétanos.
BCG	Bacilo de Calmette y Guerin (vacuna contra la tuberculosis).

GENTE QUE TRABAJA Y LOGRA
enGRANDE



GOBIERNO DEL
ESTADO DE MÉXICO