



Gobierno del Estado de México
Secretaría de Finanzas
Instituto de Información e Investigación
Geográfica, Estadística y Catastral



BOLETÍN DE ESTADÍSTICAS VITALES 2010

2010

Boletín de Estadísticas Vitales

DR. © 2010.

Gobierno del Estado de México.

Secretaría de Finanzas.

Instituto de Información e Investigación

Geográfica, Estadística y Catastral del

Estado de México.

Lerdo Poniente no. 101, int. 303

Edificio Plaza Toluca,

Colonia Centro, Toluca, Estado de México.

C.P. 50 000

igecem@edomex.gob.mx

Prohibida la reproducción total o parcial de esta obra, por cualquier medio, sin autorización escrita del editor.

Número de autorización CE:

**Instituto de Información e Investigación
Geográfica, Estadística y Catastral
del Estado de México**

Enrique Peña Nieto
Gobernador Constitucional del Estado de México

Consejo Directivo

Presidente

Raúl Murrieta Cummings

Vocales

Luis Enrique Miranda Nava
Carlos Alberto Cadena Ortiz de Montellano
Óscar Gustavo Cárdenas Monroy
Alejandro Ozuna Rivero
Marcela Velasco González
Arturo Osornio Sánchez
Carolina Monroy del Mazo
Patricia Chemor Ruiz
Aarón Urbina Bedolla
Blanca Estela Gómez Carmona
Eduardo Gasca Pliego
Pedro Grasa Soler
César Pereda Rodríguez
Luis Ramón López Gutiérrez

Comisario

Angélica María Moreno Sierra

**Director General del IGCEM y
Secretario Técnico del Consejo Directivo**

Miguel Ángel Cortez Alarcón

PRESENTACIÓN

Con el propósito de difundir algunos de los elementos básicos para el análisis demográfico estatal, el Gobierno del Estado de México ha elaborado el compendio de cifras estadísticas de los hechos vitales, el cual es producto de la coordinación directa entre la Dirección General del Registro Civil y el Instituto de Información Geográfica, Estadística y Catastral del Estado de México.

La información que a continuación se presenta, constituye el conocimiento cuantitativo y las características de los hechos vitales: nacimientos, defunciones, matrimonios y divorcios registrados durante el año 2009 en el Estado de México y se titula **Boletín de Estadísticas Vitales 2009**.

En el primer capítulo se presenta la información de nacimientos generales registrados, y menores de un año registrados (nacidos vivos) por sexo y mes de registro según municipio donde fue asentado el hecho.

El segundo capítulo contiene la información estadística básica de defunciones: generales, menores de un año, de 1 a 4 años, de 5 a 17 años y de mayores de 18 años, por sexo y mes de registro para cada municipio.

El tercer capítulo presenta el número de matrimonios registrados de personas mayores y menores de 18 años por sexo y mes de registro según municipio.

En el cuarto capítulo se incluye el número de divorcios por tipo de trámite: judicial y/o administrativo, y mes de registro según municipio.

Por último, el capítulo cinco contiene los valores de los indicadores de natalidad, mortalidad, nupcialidad y divorcialidad; así como el crecimiento natural de la población a nivel estatal, destacando gráficamente su importancia por municipio.

Conscientes de la utilidad de la información estadística y de su importancia como herramienta para un mejor conocimiento demográfico de nuestra entidad, la Dirección General del Registro Civil y el Instituto de Información e Investigación Geográfica, Estadística y Catastral del Estado de México, agradecerán todas las opiniones y sugerencias de los usuarios en general que contribuyan al enriquecimiento del documento.

Lerdo Poniente 101; Edificio Plaza Toluca. 1er. Piso, interior 303. Colonia Centro. Toluca, Méx. C.P. 50000.

Teléfono: (01 72) 214-06-36, 214-93-57, 213-34-74. Fax 214-53-15.

Correo electrónico: igecem@edomex.gob.mx

CONTENIDO

	PÁG.
PRESENTACIÓN	5
NATALIDAD Y MORTALIDAD EN EL ESTADO DE MÉXICO	9
I. NACIMIENTOS	13
I.1 Nacimientos generales registrados y registrados menores de un año por mes de registro según sexo 2009	15
I.2 Nacimientos generales registrados y registrados menores de un año por municipio según sexo 2009	16
I.3 Nacimientos generales registrados por municipio según mes de registro y sexo 2009	17
I.4 Nacimientos registrados menores de un año por municipio según mes de registro y sexo 2009	26
2. DEFUNCIONES	35
2.1 Defunciones generales registradas y defunciones de menores de un año por mes de registro según sexo 2009	37
2.2 Defunciones generales registradas y defunciones de menores de un año por municipio según sexo 2009	38
2.3 Defunciones generales registradas por municipio según mes de registro sexo 2009	40
2.4 Defunciones registradas de menores de un año por municipio según mes de registro y sexo 2009	48
2.5 Defunciones registradas de 1 a 4 años por municipio según mes de registro y sexo 2009	56
2.6 Defunciones registradas de 5 a 17 años por municipio según mes de registro y sexo 2009	64
2.7 Defunciones registradas de mayores de 18 años por municipio según mes de registro y sexo 2009	72
3. MATRIMONIOS	81
3.1 Matrimonios registrados de mayores y menores de 18 años por mes de registro según sexo 2009	83
3.2 Matrimonios registrados de mayores y menores de 18 años por municipio según sexo 2009	84
3.3 Matrimonios registrados de mayores y menores de 18 años por municipio según mes de registro 2009	86

CONTENIDO

4. DIVORCIOS	95
4.1 Divorcios registrados por mes de registro según tipo de trámite 2009	97
4.2 Divorcios registrados por municipio según tipo de trámite 2009	98
4.3 Divorcios registrados por municipio según mes de registro según mes de registro y tipo de trámite 2009	100
5. INDICADORES BÁSICOS	109
5.1 Población total, crecimiento natural y tasa de crecimiento natural por municipio 2009	111
5.2 Tasa bruta de natalidad, tasa bruta de mortalidad y tasa bruta de mortalidad infantil por municipio 2009	113
5.3 Tasa bruta de nupcialidad y divorcialidad e índice de divorcialidad por municipio 2009	115
6. GLOSARIO DE TÉRMINOS	117



NATALIDAD Y MORTALIDAD EN EL ESTADO DE MEXICO

Los datos de población para el 2009 muestran que el estado de México cuenta con una población de 14 837 208 habitantes.

Crecimiento natural

La tasa de crecimiento natural muestra que durante el año de estudio se sumaron 18 personas por cada mil habitantes. Esto significa un incremento natural de la población en 273 257 habitantes. De esta cifra, los cinco municipios con mayor aporte en conjunto representan el 32.6% del crecimiento de la población: Ecatepec de Morelos (10.4%), Nezahualcóyotl (8.2%), Toluca (5.3%), Naucalpan de Juárez (4.9%) y Chimalhuacán (3.8%); mientras que en el otro extremo los municipios de Texcalyacac, Zacazonapan, Papalotla, Ixtapan del Oro y San Simón de Guerrero, entre otros, contribuyen únicamente con el 0.3% de la población.

Por otra parte, en términos relativos la tasa de crecimiento nos muestra que los municipios con mayor dinamismo son: San José del Rincón (35.2%), Jilotzingo (34.3%), San Felipe del Progreso (33.8%), Atizapán (33.3%) y Villa Victoria (33.3%); en tanto que los municipios que registran las tasas más bajas son: Cuautitlán Izcalli (12.8%), Ixtapaluca (12.7%), Metepec (12.3%), Tecámac (12.3%) y Cuautitlán (10.0%).

Natalidad

En el año 2009, se registraron 328 095 nacimientos, correspondiendo 90.5% a nacidos vivos registrados (menores de un año), y 9.5% a registros extemporáneos.

El registro de menores de un año representa aproximadamente el 34.5% en el conjunto de los municipios de Ecatepec de Morelos, Nezahualcóyotl, Toluca, Naucalpan de Juárez y Tlalnepantla de Baz. La tasa bruta de natalidad se ubicó en 20.0 nacimientos por cada mil habitantes en el estado.

Este indicador alcanzó en el año valores superiores al estatal en 95 municipios. Los que presentan las tasas más altas son: San Felipe del Progreso (34.9), San José del Rincón (33.7), Jilotzingo (33.7), Joquicingo (32.5) y Atizapán (32.4). Mientras que los municipios que mostraron tasas menos significativas fueron Tultepec (14.8), Cuautitlán (14.2), Tultitlán (13.4), Ixtapaluca (12.8) y Tecámac (12.7).

2. Mortalidad

Se registraron en el territorio estatal 54 838 decesos, alcanzando una tasa bruta de mortalidad de 3.7 fallecimientos anuales por cada mil habitantes, situación que se ha mantenido en este promedio debido a la mayor disponibilidad de servicios médicos, entre otros factores. Los municipios con mayores índices de mortalidad (definido como el número de defunciones ocurridas en una población en un año determinado por cada mil habitantes), fueron: Ixtapan de la Sal (8.6%), Toluca (6.8%), Atlacomulco (6.7%), Texcoco (6.5%), Amecameca (6.2%), Jilotepec (6.2%), Metepec (6.2%) y Valle de Bravo (6.2%); mientras que los municipios con menor mortalidad son: Tecámac, Ixtapaluca, Tultepec, Tultitlán, y Chicoloapan.

En términos absolutos, los municipios que presentaron mayor número de defunciones son: Ecatepec de Morelos, Toluca, Nezahualcóyotl, Tlalnepantla de Baz, Naucalpan de Juárez, Cuautitlán Izcalli, Texcoco, Chimalhuacán, Metepec y Coacalco de Berriozábal, sumando 30 901, equivalente al 56.3% de las defunciones totales del estado registradas durante 2009.

Con el descenso de la mortalidad en el estado la mortalidad infantil ha venido reduciéndose, registrando 3 343 defunciones y una tasa de 11.3 defunciones de niños menores de un año por cada mil nacidos vivos registrados; sin embargo, es de señalar que algunos municipios alcanzan cifras superiores al promedio estatal, destacando: Cuautitlán, Toluca, Tenancingo, Ixtapan de la Sal, Amecameca, San Felipe del Progreso, Tepetlixpa, Atlacomulco, Chalco y Texcoco.

En términos absolutos entre los municipios con mayor número de defunciones de menores de un año se encuentran: Toluca, Ecatepec de Morelos, Nezahualcóyotl, Naucalpan de Juárez, Tlalnepantla de Baz, Chimalhuacán, Cuautitlán, Chalco, San Felipe del Progreso y Atizapán de Zaragoza; los cuales en conjunto representan el 62.2% del total estatal.

3. Matrimonios

El número de matrimonios civiles registrados en el año 2009 fue de 62 819 actos que representan una tasa bruta de nupcialidad de 4.2; es decir, se celebraron cuatro matrimonios por cada mil habitantes.

Entre los municipios que registraron mayores tasas de nupcialidad se encuentran: Ayapango, Papalotla, Jilotzingo, Amatepec y Melchor Ocampo entre otros que superan el promedio estatal.

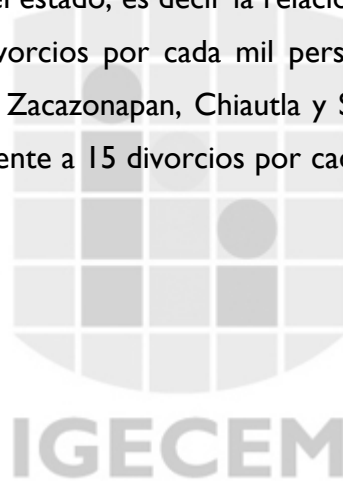
Del total de los contratos matrimoniales, el 50.4% se celebraron en los municipios de Ecatepec de Morelos, Nezahualcóyotl, Toluca, Naucalpan de Juárez, Tlalnepantla de Baz, Cuautitlán Izcalli, Atizapán de Zaragoza, Chimalhuacán, Tultitlán y Nicolás Romero.

Una característica fundamental del fenómeno lo constituye la edad de los contrayentes, que muestra una proporción de 95.0% mayores de 18 años y 5.0% menores de edad.

4. Divorcios

Durante el año 2009 en el estado, se registraron 9 228 actos de disolución de matrimonio, la mayor parte de casos se dan en los municipios de Nezahualcóyotl, Naucalpan de Juárez, Ecatepec de Morelos, Toluca y Tlalnepantla de Baz, concentrando el 45.3% del total estatal.

La tasa bruta de divorcialidad para el estado, es decir la relación entre los divorcios registrados y la población total, ascendió a seis divorcios por cada mil personas, destacando en este rubro los municipios de Papalotla, Ayapango, Zacazonapan, Chiautla y Santo Tomás. Por su parte, el índice de divorcialidad llegó aproximadamente a 15 divorcios por cada cien matrimonios celebrados en la entidad.





I. NACIMIENTOS

**Nacimientos generales registrados y registrados menores de un año
por mes de registro según sexo
2009**

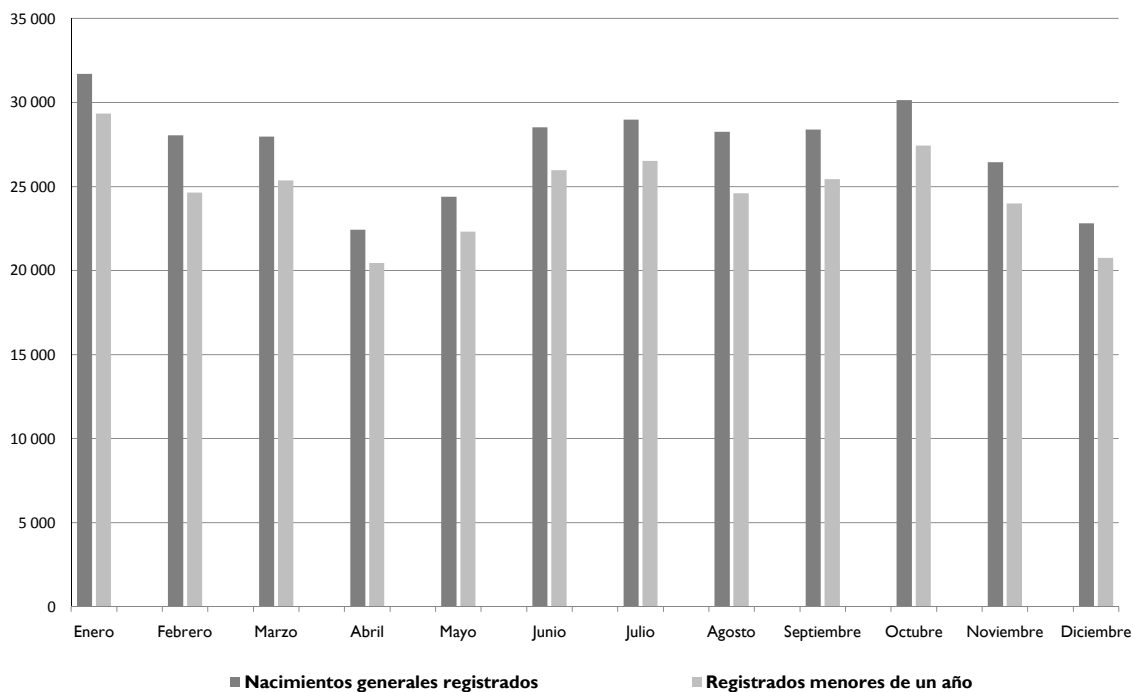
Cuadro 1.1

Mes de registro	Generales registrados			Menores de un año		
	Total	Hombres	Mujeres	Total	Hombres	Mujeres
Estado de México	328 095	165 417	162 678	296 876	151 243	145 633
Enero	31 702	15 876	15 826	29 350	14 783	14 567
Febrero	28 049	14 151	13 898	24 634	12 607	12 027
Marzo	27 978	14 027	13 951	25 369	12 900	12 469
Abril	22 427	11 359	11 068	20 459	10 485	9 974
Mayo	24 390	12 307	12 083	22 327	11 395	10 932
Junio	28 524	14 369	14 155	25 968	13 199	12 769
Julio	28 974	14 674	14 300	26 524	13 548	12 976
Agosto	28 253	14 278	13 975	24 607	12 552	12 055
Septiembre	28 400	14 393	14 007	25 450	13 005	12 445
Octubre	30 143	15 147	14 996	27 446	13 933	13 513
Noviembre	26 451	13 339	13 112	23 987	12 218	11 769
Diciembre	22 804	11 497	11 307	20 755	10 618	10 137

Fuente: IGCEM, con información de Secretaría General de Gobierno. Dirección General del Registro Civil. Movimiento Registral, 2010.

Nacimientos generales registrados y registrados menores de un año

Gráfica 1



Fuente: Cuadro 1.1

**Nacimientos generales registrados y registrados menores de un año
por municipio según sexo
2009**

Cuadro 1.2

Municipio	Generales registrados			Menores de un año		
	Total	Hombres	Mujeres	Total	Hombres	Mujeres
Estado de México	328 095	165 417	162 678	296 876	151 243	145 633
Acambay	1 604	790	814	1 435	712	723
Acolman	1 709	860	849	1 547	802	745
Aculco	1 175	586	589	1 098	553	545
Almoloya de Alquisiras	374	188	186	297	151	146
Almoloya de Juárez	3 830	1 935	1 895	3 582	1 824	1 758
Almoloya del Río	248	128	120	228	118	110
Amanalco	688	336	352	615	303	312
Amatepec	630	340	290	498	273	225
Amecameca	1 190	595	595	1 090	550	540
Apaxco	675	346	329	633	326	307
Atenco	987	492	495	836	431	405
Atizapán	349	177	172	313	162	151
Atizapán de Zaragoza	9 189	4 567	4 622	8 400	4 234	4 166
Atlacomulco	2 489	1 254	1 235	2 289	1 165	1 124
Atlautla	645	323	322	559	286	273
Axapusco	600	284	316	515	253	262
Ayapango	222	113	109	207	109	98
Calimaya	1 018	499	519	956	468	488
Capulhuac	774	401	373	700	372	328
Coacalco de Berriozábal	5 519	2 816	2 703	5 212	2 679	2 533
Coatepec Harinas	1 039	525	514	876	453	423
Cocotitlán	299	155	144	279	145	134
Coyotepec	1 280	640	640	1 180	593	587
Cuautilán	2 055	1 087	968	1 936	1 027	909
Cuautilán Izcalli	8 738	4 483	4 255	8 338	4 293	4 045
Chalco	6 437	3 194	3 243	5 508	2 793	2 715
Chapa de Mota	715	378	337	664	358	306
Chapultepec	192	92	100	183	87	96
Chiautla	647	322	325	522	272	250
Chicoloapan	4 304	2 152	2 152	3 839	1 960	1 879
Chiconcuac	614	309	305	555	286	269
Chimalhuacán	11 771	5 889	5 882	10 008	5 062	4 946
Donato Guerra	950	486	464	784	418	366
Ecatepec de Morelos	35 123	17 618	17 505	32 360	16 392	15 968
Ecatzingo	259	136	123	226	122	104
El Oro	854	415	439	697	336	361
Huehuetoca	2 050	1 098	952	1 918	1 034	884
Hueyponxtla	1 074	527	547	998	506	492
Huixquilucan	5 056	2 578	2 478	4 543	2 343	2 200
Isidro Fabela	241	128	113	215	113	102
Ixtapaluca	7 551	3 889	3 662	6 844	3 543	3 301
Ixtapan de la Sal	952	469	483	854	421	433
Ixtapan del Oro	183	100	83	158	83	75
Ixtlahuaca	3 603	1 815	1 788	3 368	1 723	1 645
Jaltenco	647	340	307	603	320	283
Jilotepec	1 956	964	992	1 822	903	919
Jilotzingo	501	251	250	462	238	224
Jiquipilco	2 050	1 057	993	1 867	961	906
Jocotitlán	1 476	747	729	1 384	704	680
Joquicingo	396	206	190	372	196	176
Juchitepec	570	291	279	514	269	245
La Paz	6 213	3 122	3 091	5 582	2 830	2 752
Lerma	3 120	1 571	1 549	2 830	1 457	1 373
Luvianos	751	397	354	642	350	292
Malinalco	785	408	377	694	365	329
Melchor Ocampo	1 235	615	620	1 115	558	557
Metepec	3 999	1 984	2 015	3 767	1 886	1 881
Mexicaltzingo	267	143	124	241	127	114
Morelos	925	474	451	819	429	390
Naucalpan de Juárez	17 161	8 605	8 556	15 293	7 779	7 514
Nextlalpan	570	295	275	490	251	239
Nezahualcōyotl	26 345	13 255	13 090	23 800	12 109	11 691

(Continúa)

**Nacimientos generales registrados y registrados menores de un año
por municipio según sexo
2009**

Cuadro 1.2

Municipio	Generales registrados			Menores de un año		
	Total	Hombres	Mujeres	Total	Hombres	Mujeres
Nicolás Romero	6 766	3 424	3 342	6 264	3 191	3 073
Nopaltepec	229	116	113	212	109	103
Ocoyoacac	1 300	691	609	1 188	637	551
Ocuilán	800	417	383	683	363	320
Otumba	959	489	470	871	449	422
Otzoloapan	132	67	65	122	64	58
Otzolotepec	1 993	1 006	987	1 719	875	844
Ozumba	694	361	333	603	321	282
Papalotla	139	72	67	121	64	57
Polotitlán	371	177	194	358	172	186
Rayón	261	132	129	249	128	121
San Antonio la Isla	358	176	182	349	167	182
San Felipe del Progreso	3 881	1 977	1 904	3 453	1 768	1 685
San José del Rincón	3 414	1 686	1 728	2 981	1 511	1 470
San Martín de las Pirámides	477	257	220	440	235	205
San Mateo Atenco	2 120	1 101	1 019	1 954	1 028	926
San Simón de Guerrero	183	96	87	162	90	72
Santo Tomás	227	117	110	201	106	95
Soyaniquilpan de Juárez	324	171	153	315	168	147
Sultepec	742	378	364	636	326	310
Tecámac	4 838	2 417	2 421	4 359	2 193	2 166
Tejupilco	1 942	977	965	1 651	838	813
Temamatla	317	172	145	280	153	127
Temascalapa	778	393	385	684	349	335
Temascalcingo	1 757	850	907	1 565	756	809
Temascaltepec	990	514	476	871	448	423
Temoaya	2 722	1 374	1 348	2 372	1 210	1 162
Tenancingo	2 385	1 162	1 223	2 098	1 032	1 066
Tenango del Aire	278	158	120	259	151	108
Tenango del Valle	2 094	1 098	996	1 917	1 011	906
Teoloyucan	1 995	1 030	965	1 828	957	871
Teotihuacán	1 198	598	600	1 085	560	525
Tepetlaoxtoc	666	330	336	611	308	303
Tepetlixpa	462	224	238	377	185	192
Tepotzotlán	1 544	760	784	1 425	702	723
Tequixquiac	733	374	359	665	343	322
Texcaltitán	600	299	301	504	249	255
Texcalyacac	119	65	54	110	59	51
Texcoco	4 404	2 217	2 187	3 996	2 038	1 958
Tezoyuca	682	313	369	616	286	330
Tiangustenco	1 882	928	954	1 712	851	861
Timilpan	388	199	189	340	176	164
Tlalmanalco	939	485	454	851	450	401
Tlalnepantla de Baz	13 256	6 750	6 506	12 371	6 361	6 010
Tlatlaya	839	429	410	657	344	313
Toluca	19 951	9 966	9 985	18 547	9 357	9 190
Tonanitla	221	103	118	199	99	100
Tonatico	307	166	141	234	124	110
Tultepec	1 952	983	969	1 814	916	898
Tultitlán	7 503	3 758	3 745	6 883	3 462	3 421
Valle de Bravo	1 520	771	749	1 391	709	682
Valle de Chalco Solidaridad	7 699	3 939	3 760	6 573	3 380	3 193
Villa de Allende	1 445	726	719	1 230	631	599
Villa del Carbón	1 226	625	601	1 115	572	543
Villa Guerrero	1 794	903	891	1 460	731	729
Villa Victoria	3 030	1 497	1 533	2 617	1 297	1 320
Xalatlaco	645	333	312	570	296	274
Xonacatlán	1 375	668	707	1 241	610	631
Zacazonapan	130	61	69	118	55	63
Zacualpan	388	185	203	324	156	168
Zinacantepec	3 532	1 778	1 754	3 300	1 677	1 623
Zumpahuacán	400	211	189	351	181	170
Zumpango	2 930	1 477	1 453	2 664	1 342	1 322

Fuente: IGECEM, con información de Secretaría General de Gobierno. Dirección General del Registro Civil. Movimiento Registral, 2010.

**Nacimientos generales registrados por municipio según mes de registro y sexo
2009**

**Cuadro 1.3
(1a. parte)**

Municipio	Enero			Febrero			Marzo		
	Total	Hombres	Mujeres	Total	Hombres	Mujeres	Total	Hombres	Mujeres
Estado de México	31 702	15 876	15 826	28 049	14 151	13 898	27 978	14 027	13 951
Acambay	165	78	87	148	74	74	124	65	59
Acolman	158	85	73	153	70	83	143	74	69
Aculco	103	52	51	96	49	47	107	49	58
Almoloya de Alquisiras	24	12	12	32	18	14	22	11	11
Almoloya de Juárez	351	164	187	310	148	162	302	168	134
Almoloya del Río	21	13	8	21	11	10	24	12	12
Amanalco	56	25	31	53	32	21	53	24	29
Amatepec	34	14	20	68	34	34	43	24	19
Amecameca	94	46	48	102	49	53	109	44	65
Apaxco	67	34	33	68	36	32	47	23	24
Atenco	78	40	38	82	44	38	85	40	45
Atizapán	34	20	14	28	16	12	21	11	10
Atizapán de Zaragoza	953	475	478	774	369	405	820	405	415
Atlacomulco	256	129	127	183	96	87	215	98	117
Atlautla	73	26	47	52	24	28	50	26	24
Axapusco	48	29	19	48	22	26	49	24	25
Ayapango	18	9	9	15	7	8	25	9	16
Calimaya	96	48	48	106	54	52	81	43	38
Capulhuac	68	31	37	62	32	30	60	37	23
Coacalco de Berriozábal	575	299	276	448	241	207	463	236	227
Coatepec Harinas	84	38	46	97	49	48	84	46	38
Cocotitlán	29	14	15	23	10	13	14	10	4
Coyotepec	133	69	64	100	47	53	97	46	51
Cuautitlán	224	121	103	167	82	85	177	93	84
Cuautitlán Izcalli	904	443	461	705	360	345	738	400	338
Chalco	619	314	305	602	304	298	567	291	276
Chapa de Mota	73	33	40	56	30	26	65	31	34
Chapultepec	27	14	13	6	3	3	15	6	9
Chiautla	54	31	23	54	29	25	53	25	28
Chicoloapan	358	171	187	339	185	154	355	187	168
Chiconcuac	60	24	36	61	40	21	64	34	30
Chimalhuacán	1 064	508	556	1 166	567	599	1 029	532	497
Donato Guerra	96	47	49	75	36	39	54	31	23
Ecatepec de Morelos	3 548	1 754	1 794	3 104	1 541	1 563	3 139	1 550	1 589
Ecatzingo	23	12	11	10	7	3	34	20	14
El Oro	73	43	30	66	28	38	69	34	35
Huehuetoca	244	123	121	176	94	82	151	83	68
Hueypoxtla	106	46	60	87	52	35	100	41	59
Huixquilucan	494	245	249	446	227	219	433	227	206
Isidro Fabela	28	11	17	15	11	4	22	13	9
Ixtapaluca	712	376	336	647	357	290	601	316	285
Ixtapan de la Sal	82	43	39	86	30	56	87	41	46
Ixtapan del Oro	19	11	8	9	6	3	15	11	4
Ixtlahuaca	345	170	175	342	181	161	300	137	163
Jaltenco	64	38	26	63	35	28	50	36	14
Jilotepec	203	96	107	173	96	77	164	84	80
Jilotzingo	51	30	21	47	25	22	35	15	20
Jiquipilco	246	124	122	176	97	79	162	84	78
Jocotitlán	145	81	64	123	55	68	137	63	74
Joquicingo	42	19	23	39	22	17	18	8	10
Juchitepec	57	26	31	44	24	20	39	15	24
La Paz	554	282	272	514	256	258	520	255	265
Lerma	294	152	142	322	152	170	285	151	134
Luvianos	67	30	37	49	22	27	59	35	24
Malinalco	87	42	45	55	31	24	71	32	39
Melchor Ocampo	118	48	70	87	46	41	97	51	46
Metepec	416	205	211	350	176	174	336	151	185
Mexicaltzingo	23	9	14	33	15	18	23	11	12
Morelos	80	33	47	98	55	43	70	42	28
Naucalpan de Juárez	1 507	773	734	1 413	703	710	1 348	672	676
Nextlalpan	56	31	25	54	26	28	55	26	29
Nezahualcóyotl	2 433	1 188	1 245	2 222	1 151	1 071	2 300	1 146	1 154

(Continúa)

**Nacimientos generales registrados por municipio según mes de registro y sexo
2009**

**Cuadro 1.3
(1a. parte)**

Municipio	Enero			Febrero			Marzo		
	Total	Hombres	Mujeres	Total	Hombres	Mujeres	Total	Hombres	Mujeres
Nicolás Romero	669	365	304	561	279	282	569	295	274
Nopaltepec	26	15	11	17	12	5	16	6	10
Ocoyoacac	132	65	67	107	52	55	118	60	58
Ocuilán	66	32	34	64	33	31	64	36	28
Otumba	106	53	53	99	54	45	75	40	35
Otzoloapan	8	4	4	7	5	2	6	4	2
Otzolotepec	172	76	96	144	64	80	221	105	116
Ozumba	70	37	33	74	35	39	55	33	22
Papalotla	8	6	2	15	7	8	19	9	10
Polotitlán	29	11	18	27	14	13	24	13	11
Rayón	27	9	18	29	15	14	22	11	11
San Antonio la Isla	33	17	16	25	13	12	30	11	19
San Felipe del Progreso	380	185	195	322	163	159	353	175	178
San José del Rincón	306	142	164	280	144	136	273	135	138
San Martín de las Pirámides	48	24	24	42	23	19	38	16	22
San Mateo Atenco	206	113	93	162	89	73	168	91	77
San Simón de Guerrero	17	9	8	12	10	2	17	12	5
Santo Tomás	31	13	18	24	8	16	25	16	9
Soyaniquilpan de Juárez	25	14	11	37	23	14	16	7	9
Sultepec	76	36	40	50	23	27	62	32	30
Tecámac	526	260	266	430	207	223	456	223	233
Tejupilco	209	105	104	201	104	97	141	72	69
Temamatla	40	25	15	25	10	15	24	20	4
Temascalapa	56	27	29	76	40	36	62	32	30
Temascalcingo	187	85	102	155	71	84	132	62	70
Temascaltepec	114	54	60	84	46	38	74	33	41
Temoaya	235	135	100	204	97	107	198	95	103
Tenancingo	235	115	120	221	114	107	214	107	107
Tenango del Aire	27	14	13	24	15	9	27	16	11
Tenango del Valle	167	90	77	177	91	86	164	81	83
Teoloyucan	208	100	108	150	83	67	147	70	77
Teotihuacán	118	68	50	112	60	52	101	45	56
Tepetlaoxtoc	50	18	32	54	31	23	59	30	29
Tepetlaxpa	43	25	18	51	22	29	38	19	19
Tepotzotlán	169	84	85	127	72	55	140	57	83
Tequixquiac	89	45	44	58	34	24	58	29	29
Texcaltitán	54	28	26	44	21	23	45	19	26
Texcalyacac	4	4	0	11	7	4	10	5	5
Texcoco	402	206	196	368	184	184	392	184	208
Tezoyuca	30	13	17	70	40	30	60	22	38
Tianguistenco	184	94	90	156	87	69	162	73	89
Timilpan	39	22	17	36	18	18	27	10	17
Tlalmanalco	67	35	32	85	46	39	78	40	38
Tlalnepantla de Baz	1 465	749	716	1 164	564	600	1 212	615	597
Tlatlaya	58	27	31	62	26	36	80	47	33
Toluca	2 008	1 017	991	1 680	801	879	1 821	887	934
Tonanitla	12	7	5	13	8	5	19	7	12
Tonatico	16	11	5	28	15	13	41	13	28
Tultepec	188	93	95	169	94	75	161	82	79
Tultitlán	729	376	353	613	322	291	556	276	280
Valle de Bravo	147	78	69	123	67	56	136	69	67
Valle de Chalco Solidaridad	707	347	360	619	293	326	701	366	335
Villa de Allende	158	88	70	118	56	62	97	47	50
Villa del Carbón	107	54	53	116	61	55	108	63	45
Villa Guerrero	131	66	65	142	74	68	168	78	90
Villa Victoria	272	140	132	247	132	115	247	120	127
Xalatlaco	45	24	21	42	18	24	54	27	27
Xonacatlán	122	67	55	122	49	73	119	59	60
Zacazonapan	19	3	16	12	6	6	13	5	8
Zacualpan	32	16	16	27	11	16	39	21	18
Zinacantepec	328	158	170	305	160	145	297	163	134
Zumpahuacán	40	18	22	42	20	22	33	15	18
Zumpango	316	162	154	238	119	119	221	111	110

**Nacimientos generales registrados por municipio según mes de registro y sexo
2009**

**Cuadro 1.3
(2a. parte)**

Municipio	Abril			Mayo			Junio		
	Total	Hombres	Mujeres	Total	Hombres	Mujeres	Total	Hombres	Mujeres
Estado de México	22 427	11 359	11 068	24 390	12 307	12 083	28 524	14 369	14 155
Acambay	140	65	75	87	41	46	134	65	69
Acolman	126	63	63	125	65	60	145	83	62
Aculco	73	33	40	92	47	45	110	54	56
Almoloya de Alquisiras	28	15	13	39	20	19	26	11	15
Almoloya de Juárez	251	129	122	279	129	150	400	214	186
Almoloya del Río	17	6	11	15	7	8	17	12	5
Amanalco	62	28	34	44	12	32	61	35	26
Amatepec	38	27	11	51	28	23	51	28	23
Amecameca	90	40	50	86	41	45	97	47	50
Apaxco	43	20	23	58	32	26	49	22	27
Atenco	56	27	29	76	46	30	108	58	50
Atizapán	36	19	17	22	10	12	23	14	9
Atizapán de Zaragoza	623	316	307	747	377	370	808	409	399
Atlacomulco	187	93	94	181	91	90	222	124	98
Atlautla	41	24	17	52	31	21	41	18	23
Axapusco	42	21	21	48	24	24	46	23	23
Ayapango	14	7	7	18	10	8	20	7	13
Calimaya	60	31	29	78	30	48	78	41	37
Capulhuac	58	30	28	63	37	26	73	33	40
Coacalco de Berriozábal	372	192	180	417	206	211	501	265	236
Coatepec Harinas	82	41	41	67	34	33	89	49	40
Cocotitlán	21	14	7	19	11	8	34	16	18
Coyotepec	113	62	51	96	50	46	87	51	36
Cuautitlán	137	73	64	162	90	72	186	97	89
Cuautitlán Izcalli	575	298	277	659	347	312	758	385	373
Chalco	471	236	235	484	218	266	567	270	297
Chapa de Mota	46	30	16	55	34	21	64	37	27
Chapultepec	11	4	7	20	9	11	27	16	11
Chiautla	60	28	32	40	19	21	50	25	25
Chicoloapan	300	140	160	338	186	152	359	178	181
Chiconcuac	44	25	19	41	22	19	45	22	23
Chimalhuacán	744	370	374	839	432	407	1 068	557	511
Donato Guerra	52	20	32	89	49	40	91	41	50
Ecatepec de Morelos	2 286	1 145	1 141	2 356	1 217	1 139	2 937	1 522	1 415
Ecatzingo	22	14	8	21	5	16	22	8	14
El Oro	56	28	28	66	32	34	74	37	37
Huehuetoca	130	71	59	165	86	79	189	102	87
Hueypoxtla	79	29	50	56	20	36	105	54	51
Huixquilucan	358	178	180	379	204	175	410	195	215
Isidro Fabela	15	8	7	21	6	15	32	16	16
Ixtapaluca	511	237	274	583	281	302	709	364	345
Ixtapan de la Sal	71	42	29	57	24	33	90	45	45
Ixtapan del Oro	17	8	9	18	10	8	19	8	11
Ixtlahuaca	241	116	125	283	147	136	329	164	165
Jaltenco	41	22	19	49	23	26	47	21	26
Jilotepec	149	70	79	137	72	65	201	99	102
Jilotzingo	38	18	20	35	20	15	43	16	27
Jiquipilco	145	82	63	122	65	57	199	88	111
Jocotitlán	84	45	39	116	61	55	126	54	72
Joquicingo	39	22	17	34	19	15	31	20	11
Juchitepec	52	30	22	44	25	19	52	30	22
La Paz	428	207	221	428	223	205	588	303	285
Lerma	194	108	86	234	118	116	298	153	145
Luvianos	47	25	22	58	27	31	60	34	26
Malinalco	52	31	21	55	26	29	56	27	29
Melchor Ocampo	90	47	43	98	50	48	120	67	53
Metepec	293	154	139	326	181	145	317	168	149
Mexicaltzingo	16	8	8	22	16	6	22	12	10
Morelos	54	28	26	55	28	27	77	40	37
Naucalpan de Juárez	1 192	634	558	1 281	613	668	1 518	713	805
Nextlalpan	28	10	18	37	15	22	48	33	15
Nezahualcóyotl	1 847	929	918	2 043	1 002	1 041	2 353	1 148	1 205

(Continúa)

**Nacimientos generales registrados por municipio según mes de registro y sexo
2009**

**Cuadro 1.3
(2a. parte)**

Municipio	Abril			Mayo			Junio		
	Total	Hombres	Mujeres	Total	Hombres	Mujeres	Total	Hombres	Mujeres
Nicolás Romero	496	243	253	517	264	253	596	308	288
Nopaltepec	14	6	8	19	7	12	19	6	13
Ocoyoacac	88	39	49	113	66	47	109	58	51
Ocuilán	72	34	38	51	29	22	67	36	31
Otumba	67	35	32	71	27	44	100	46	54
Otzoloapan	13	6	7	8	6	2	10	4	6
Otzolotepec	130	66	64	161	93	68	165	82	83
Ozumba	41	24	17	51	25	26	46	20	26
Papalotla	6	1	5	15	6	9	8	2	6
Polotitlán	30	11	19	24	11	13	30	14	16
Rayón	9	5	4	13	6	7	21	10	11
San Antonio la Isla	28	12	16	28	14	14	14	6	8
San Felipe del Progreso	238	121	117	265	144	121	302	161	141
San José del Rincón	246	125	121	273	139	134	274	132	142
San Martín de las Pirámides	40	23	17	30	17	13	47	31	16
San Mateo Atenco	143	77	66	187	97	90	185	94	91
San Simón de Guerrero	21	8	13	6	1	5	15	7	8
Santo Tomás	10	6	4	11	8	3	16	9	7
Soyaniquilpan de Juárez	23	10	13	23	12	11	28	17	11
Sultepec	51	29	22	52	25	27	68	35	33
Tecámac	299	146	153	352	174	178	404	207	197
Tejupilco	121	58	63	160	82	78	144	75	69
Temamatla	34	17	17	15	11	4	21	11	10
Temascalapa	53	23	30	57	29	28	67	36	31
Temascalcingo	130	58	72	132	71	61	153	77	76
Temascaltepec	51	25	26	74	42	32	77	40	37
Temoaya	232	118	114	196	88	108	209	101	108
Tenancingo	154	70	84	158	73	85	222	114	108
Tenango del Aire	12	6	6	22	11	11	22	15	7
Tenango del Valle	186	101	85	144	84	60	172	93	79
Teoloyucán	152	70	82	155	80	75	181	101	80
Teotihuacán	90	50	40	104	51	53	115	57	58
Tepetlaoxtoc	42	21	21	56	25	31	63	37	26
Tepetixpa	39	20	19	41	16	25	32	18	14
Tepotzotlán	106	64	42	104	51	53	160	77	83
Tequixquiac	39	21	18	66	35	31	61	29	32
Texcaltitán	46	23	23	45	22	23	54	29	25
Texcalyacac	7	5	2	8	3	5	12	8	4
Texcoco	298	164	134	347	162	185	436	203	233
Tezoyuca	53	25	28	43	12	31	59	26	33
Tiangustenco	127	63	64	147	69	78	148	71	77
Timilpan	32	15	17	29	18	11	29	15	14
Tlalmanalco	69	40	29	66	30	36	79	42	37
Tlalnepantla de Baz	792	419	373	976	489	487	1 206	616	590
Tlatlaya	81	45	36	70	37	33	68	32	36
Toluca	1 392	707	685	1 454	741	713	1 646	804	842
Tonanitla	18	9	9	21	12	9	24	11	13
Tonatico	28	18	10	22	14	8	28	17	11
Tultepec	119	55	64	136	63	73	153	80	73
Tultitlán	486	228	258	629	314	315	663	310	353
Valle de Bravo	116	67	49	134	63	71	115	61	54
Valle de Chalco Solidaridad	487	259	228	522	282	240	670	345	325
Villa de Allende	102	59	43	101	49	52	122	60	62
Villa del Carbón	82	40	42	103	62	41	77	43	34
Villa Guerrero	134	62	72	127	65	62	135	65	70
Villa Victoria	233	117	116	217	100	117	278	128	150
Xalatlaco	47	22	25	58	26	32	51	25	26
Xonacatlán	104	37	67	124	69	55	111	50	61
Zacazonapan	7	2	5	6	4	2	10	5	5
Zacualpan	23	9	14	39	19	20	28	14	14
Zinacantepec	231	117	114	299	146	153	309	143	166
Zumpahuacán	22	13	9	26	12	14	37	21	16
Zumpango	197	117	80	221	103	118	246	131	115

**Nacimientos generales registrados por municipio según mes de registro y sexo
2009**

**Cuadro 1.3
(3a. parte)**

Municipio	Julio			Agosto			Septiembre		
	Total	Hombres	Mujeres	Total	Hombres	Mujeres	Total	Hombres	Mujeres
Estado de México	28 974	14 674	14 300	28 253	14 278	13 975	28 400	14 393	14 007
Acambay	155	76	79	141	75	66	156	75	81
Acolman	142	70	72	156	80	76	188	80	108
Aculco	111	49	62	111	55	56	110	64	46
Almoloya de Alquisiras	37	20	17	40	17	23	32	10	22
Almoloya de Juárez	321	176	145	326	158	168	357	186	171
Almoloya del Río	22	8	14	18	10	8	25	13	12
Amanalco	55	28	27	52	26	26	71	37	34
Amatepec	50	25	25	48	25	23	77	38	39
Amecameca	103	52	51	97	43	54	91	53	38
Apaxco	62	32	30	60	30	30	60	33	27
Atenco	118	56	62	62	25	37	95	44	51
Atizapán	34	16	18	43	22	21	34	13	21
Atizapán de Zaragoza	792	417	375	758	363	395	703	353	350
Atlacomulco	222	107	115	230	123	107	196	100	96
Atlautla	62	33	29	58	25	33	59	29	30
Axapusco	66	34	32	56	23	33	47	21	26
Ayapango	23	15	8	24	17	7	13	9	4
Calimaya	105	53	52	79	40	39	82	43	39
Capulhuac	81	51	30	66	36	30	46	21	25
Coacalco de Berriozábal	478	247	231	476	243	233	446	230	216
Coatepec Harinas	93	44	49	101	49	52	84	41	43
Cocotitlán	23	10	13	32	18	14	24	10	14
Coyotepec	123	58	65	97	45	52	114	61	53
Cuautilán	188	98	90	153	85	68	173	90	83
Cuautilán Izcalli	804	420	384	725	359	366	751	389	362
Chalco	561	262	299	539	264	275	544	264	280
Chapa de Mota	55	29	26	51	23	28	76	40	36
Chapultepec	16	4	12	9	5	4	20	12	8
Chiautla	75	37	38	51	29	22	59	28	31
Chicoloapan	364	175	189	330	157	173	456	206	250
Chiconcuac	45	19	26	60	27	33	52	29	23
Chimalhuacán	1 080	533	547	1 001	498	503	1 048	540	508
Donato Guerra	49	24	25	83	39	44	84	50	34
Ecatepec de Morelos	3 011	1 490	1 521	3 015	1 539	1 476	3 048	1 567	1 481
Ecatzingo	24	12	12	23	11	12	23	11	12
El Oro	92	45	47	75	30	45	80	40	40
Huehuetoca	168	95	73	148	78	70	166	86	80
Hueypoxtla	90	42	48	86	38	48	98	54	44
Huixquilucan	493	270	223	451	214	237	451	247	204
Isidro Fabela	15	9	6	23	14	9	27	20	7
Ixtapaluca	761	430	331	652	339	313	650	319	331
Ixtapan de la Sal	75	32	43	85	52	33	84	33	51
Ixtapan del Oro	19	8	11	7	3	4	8	4	4
Ixtlahuaca	311	159	152	317	161	156	304	156	148
Jaltenco	61	27	34	53	29	24	57	25	32
Jilotepec	175	79	96	174	87	87	150	75	75
Jilotzingo	46	19	27	38	19	19	47	26	21
Jiquipilco	181	93	88	169	87	82	190	94	96
Jocotitlán	140	71	69	143	78	65	120	57	63
Joquicingo	32	15	17	25	12	13	41	13	28
Juchitepec	40	19	21	40	16	24	53	27	26
La Paz	592	303	289	534	265	269	539	266	273
Lerma	297	136	161	265	122	143	236	129	107
Luvianos	64	26	38	51	30	21	81	43	38
Malinalco	62	30	32	67	44	23	75	42	33
Melchor Ocampo	119	59	60	104	49	55	91	44	47
Metepec	347	146	201	318	161	157	342	159	183
Mexicaltzingo	18	8	10	26	17	9	11	8	3
Morelos	100	53	47	96	46	50	88	40	48
Naucalpan de Juárez	1 448	720	728	1 515	792	723	1 480	763	717
Nextlalpan	52	24	28	55	38	17	53	25	28
Nezahualcóyotl	2 392	1 237	1 155	2 425	1 245	1 180	2 150	1 064	1 086

(Continúa)

**Nacimientos generales registrados por municipio según mes de registro y sexo
2009**

**Cuadro I.3
(3a. parte)**

Municipio	Julio			Agosto			Septiembre		
	Total	Hombres	Mujeres	Total	Hombres	Mujeres	Total	Hombres	Mujeres
Nicolás Romero	563	270	293	559	273	286	530	266	264
Nopaltepec	19	10	9	20	15	5	21	16	5
Ocoyoacac	107	45	62	94	54	40	111	62	49
Ocuilán	68	31	37	81	39	42	61	29	32
Otumba	78	41	37	84	45	39	71	27	44
Otzoloapan	8	4	4	15	6	9	9	4	5
Otzolotepec	161	73	88	162	91	71	175	99	76
Ozumba	69	38	31	50	29	21	54	25	29
Papalotla	21	12	9	13	8	5	11	7	4
Polotitlán	40	24	16	33	13	20	37	19	18
Rayón	25	18	7	27	14	13	21	11	10
San Antonio la Isla	25	17	8	28	11	17	43	26	17
San Felipe del Progreso	368	203	165	360	177	183	337	183	154
San José del Rincón	286	147	139	291	139	152	345	170	175
San Martín de las Pirámides	41	24	17	46	24	22	40	22	18
San Mateo Atenco	177	91	86	193	109	84	186	92	94
San Simón de Guerrero	7	5	2	17	8	9	20	9	11
Santo Tomás	20	5	15	14	9	5	31	17	14
Soyaniquilpan de Juárez	33	14	19	24	12	12	37	17	20
Sultepec	57	28	29	82	45	37	67	41	26
Tecámac	425	229	196	454	225	229	381	208	173
Tejupilco	162	79	83	177	91	86	164	72	92
Temamata	23	12	11	28	14	14	35	22	13
Temascalapa	80	39	41	64	38	26	68	34	34
Temascalcingo	182	95	87	141	68	73	142	80	62
Temascaltepec	90	59	31	90	52	38	77	36	41
Temoaya	223	113	110	223	111	112	275	135	140
Tenancingo	191	93	98	205	106	99	175	86	89
Tenango del Aire	25	12	13	38	20	18	17	11	6
Tenango del Valle	182	82	100	183	97	86	167	90	77
Teoloyucán	222	122	100	181	98	83	151	77	74
Teotihuacán	92	48	44	91	44	47	121	63	58
Tepetlaoxtoc	76	34	42	60	29	31	56	26	30
Tepetlixpa	35	15	20	36	11	25	39	23	16
Tepetzotlán	126	54	72	143	71	72	139	67	72
Tequixquiac	89	44	45	51	30	21	63	32	31
Texcaltitlán	47	24	23	54	23	31	61	29	32
Texcalyacac	7	5	2	23	10	13	7	4	3
Texcoco	348	173	175	343	159	184	371	212	159
Tezoyuca	73	33	40	60	25	35	63	35	28
Tianguistenco	175	96	79	138	66	72	174	87	87
Timilpan	25	15	10	41	23	18	41	24	17
Tlalmanalco	67	38	29	68	35	33	112	53	59
Tlalnepantla de Baz	1 109	599	510	1 093	575	518	1 042	517	525
Tlatlaya	48	28	20	71	37	34	69	35	34
Toluca	1 738	878	860	1 717	857	860	1 838	907	931
Tonanitla	19	12	7	18	7	11	17	8	9
Tonatico	29	16	13	15	10	5	22	15	7
Tultepec	157	74	83	164	81	83	166	83	83
Tultitlán	663	340	323	722	365	357	590	301	289
Valle de Bravo	112	54	58	116	56	60	139	68	71
Valle de Chalco Solidaridad	660	327	333	701	374	327	710	340	370
Villa de Allende	139	72	67	112	51	61	119	56	63
Villa del Carbón	104	56	48	122	54	68	115	56	59
Villa Guerrero	149	77	72	152	75	77	185	99	86
Villa Victoria	282	140	142	250	127	123	320	157	163
Xalatlaco	53	25	28	66	33	33	60	36	24
Xonacatlán	156	84	72	122	48	74	109	57	52
Zacazonapan	15	6	9	10	7	3	8	4	4
Zacualpan	41	19	22	34	14	20	40	21	19
Zinacantepec	333	169	164	300	152	148	311	179	132
Zumpahuacán	36	21	15	34	22	12	35	21	14
Zumpango	253	128	125	236	116	120	283	136	147

**Nacimientos generales registrados por municipio según mes de registro y sexo
2009**

**Cuadro 1.3
(4a. parte y última)**

Municipio	Octubre			Noviembre			Diciembre		
	Total	Hombres	Mujeres	Total	Hombres	Mujeres	Total	Hombres	Mujeres
Estado de México	30 143	15 147	14 996	26 451	13 339	13 112	22 804	11 497	11 307
Acambay	149	81	68	133	62	71	72	33	39
Acolman	165	84	81	126	66	60	82	40	42
Aculco	97	42	55	95	49	46	70	43	27
Almoloya de Alquisiras	25	18	7	31	20	11	38	16	22
Almoloya de Juárez	336	172	164	253	112	141	344	179	165
Almoloya del Río	21	11	10	23	14	9	24	11	13
Amanalco	67	36	31	56	29	27	58	24	34
Amatepec	49	33	16	56	29	27	65	35	30
Amecameca	112	61	51	116	72	44	93	47	46
Apaxco	67	38	29	49	26	23	45	20	25
Atenco	92	35	57	75	39	36	60	38	22
Atizapán	24	9	15	26	14	12	24	13	11
Atizapán de Zaragoza	849	406	443	721	359	362	641	318	323
Atlacomulco	219	106	113	229	116	113	149	71	78
Atlautla	60	34	26	50	28	22	47	25	22
Axapusco	66	22	44	49	24	25	35	17	18
Ayapango	24	13	11	16	7	9	12	3	9
Calimaya	101	46	55	82	41	41	70	29	41
Capulhuac	78	37	41	70	32	38	49	24	25
Coacalco de Berriozábal	497	235	262	458	213	245	388	209	179
Coatepec Harinas	93	47	46	94	48	46	71	39	32
Cocotitlán	38	19	19	26	14	12	16	9	7
Coyotepec	123	55	68	109	54	55	88	42	46
Cuautitlán	177	96	81	164	83	81	147	79	68
Cuautitlán Izcalli	808	409	399	719	364	355	592	309	283
Chalco	554	274	280	477	253	224	452	244	208
Chapa de Mota	62	34	28	65	35	30	47	22	25
Chapultepec	21	10	11	12	5	7	8	4	4
Chiautla	64	31	33	52	25	27	35	15	20
Chicoloapan	398	215	183	397	200	197	310	152	158
Chiconcuac	50	25	25	49	24	25	43	18	25
Chimalhuacán	1 015	511	504	898	449	449	819	392	427
Donato Guerra	92	48	44	84	52	32	101	49	52
Ecatepec de Morelos	3 345	1 663	1 682	2 889	1 443	1 446	2 445	1 187	1 258
Ecatzingo	19	12	7	15	9	6	23	15	8
El Oro	70	37	33	72	30	42	61	31	30
Huehuetoca	188	100	88	173	94	79	152	86	66
Hueypoxta	102	52	50	89	50	39	76	49	27
Huixquilucan	429	209	220	380	194	186	332	168	164
Isidro Fabela	11	6	5	20	8	12	12	6	6
Ixtapaluca	703	349	354	583	286	297	439	235	204
Ixtapan de la Sal	79	45	34	76	37	39	80	45	35
Ixtapan del Oro	24	12	12	13	9	4	15	10	5
Ixtlahuaca	318	159	159	276	149	127	237	116	121
Jaltenco	65	34	31	49	24	25	48	26	22
Jilotepec	165	75	90	146	65	81	119	66	53
Jilotzingo	50	24	26	39	21	18	32	18	14
Jiquipilco	182	98	84	163	81	82	115	64	51
Jocotitlán	130	74	56	118	58	60	94	50	44
Joquicingo	27	16	11	32	20	12	36	20	16
Juchitepec	61	34	27	48	28	20	40	17	23
La Paz	545	268	277	480	238	242	491	256	235
Lerma	289	153	136	201	92	109	205	105	100
Luvianos	59	34	25	80	48	32	76	43	33
Malinalco	73	35	38	76	37	39	56	31	25
Melchor Ocampo	111	61	50	89	39	50	111	54	57
Metepec	367	178	189	318	159	159	269	146	123
Mexicaltzingo	33	15	18	16	9	7	24	15	9
Morelos	81	44	37	77	38	39	49	27	22
Naucalpan de Juárez	1 691	864	827	1 461	726	735	1 307	632	675
Nextlalpan	41	20	21	39	21	18	52	26	26
Nezahualcóyotl	2 323	1 175	1 148	2 017	1 049	968	1 840	921	919

(Continúa)

**Nacimientos generales registrados por municipio según mes de registro y sexo
2009**

**Cuadro 1.3
(4a. parte y última)**

Municipio	Octubre			Noviembre			Diciembre		
	Total	Hombres	Mujeres	Total	Hombres	Mujeres	Total	Hombres	Mujeres
Nicolás Romero	612	303	309	557	289	268	537	269	268
Nopaltepec	20	8	12	21	8	13	17	7	10
Ocoyoacac	130	81	49	98	62	36	93	47	46
Ocuilán	74	49	25	63	33	30	69	36	33
Otumba	81	49	32	73	41	32	54	31	23
Otzoloapan	17	9	8	21	12	9	10	3	7
Otzolotepec	242	117	125	152	90	62	108	50	58
Ozumba	59	28	31	74	39	35	51	28	23
Papalotla	10	7	3	6	3	3	7	4	3
Polotitlán	33	16	17	35	18	17	29	13	16
Rayón	34	13	21	19	11	8	14	9	5
San Antonio la Isla	35	16	19	33	18	15	36	15	21
San Felipe del Progreso	368	172	196	325	150	175	263	143	120
San José del Rincón	257	117	140	298	147	151	285	149	136
San Martín de las Pirámides	39	21	18	41	19	22	25	13	12
San Mateo Atenco	200	100	100	190	93	97	123	55	68
San Simón de Guerrero	14	8	6	16	7	9	21	12	9
Santo Tomás	14	8	6	15	10	5	16	8	8
Soyaniquilpan de Juárez	25	12	13	25	14	11	28	19	9
Sultepec	63	33	30	54	24	30	60	27	33
Tecámac	449	212	237	356	177	179	306	149	157
Tejupilco	148	75	73	154	81	73	161	83	78
Temamatla	31	13	18	22	10	12	19	7	12
Temascalapa	67	38	29	60	28	32	68	29	39
Temascalcingo	155	81	74	149	65	84	99	37	62
Temascaltepec	92	40	52	85	45	40	82	42	40
Temoaya	239	110	129	270	141	129	218	130	88
Tenancingo	210	91	119	210	95	115	190	98	92
Tenango del Aire	24	16	8	20	12	8	20	10	10
Tenango del Valle	208	105	103	202	107	95	142	77	65
Teoloyucán	168	96	72	159	76	83	121	57	64
Teotihuacán	90	41	49	85	40	45	79	31	48
Tepetlaoxtoc	57	27	30	68	36	32	25	16	9
Tepetlixpa	37	19	18	33	17	16	38	19	19
Tepetzotlán	143	71	72	112	59	53	75	33	42
Tequixquiac	77	35	42	43	21	22	39	19	20
Texcaltitlán	66	37	29	45	27	18	39	17	22
Texcalyacac	14	3	11	8	5	3	8	6	2
Texcoco	373	198	175	366	188	178	360	184	176
Tezoyuca	61	27	34	57	25	32	53	30	23
Tianguistenco	183	87	96	179	77	102	109	58	51
Timilpan	28	11	17	33	18	15	28	10	18
Tlalmanalco	100	52	48	89	41	48	59	33	26
Tlalnepantla de Baz	1 297	680	617	1 103	550	553	797	377	420
Tlatlaya	69	35	34	76	29	47	87	51	36
Toluca	1 827	919	908	1 583	823	760	1 247	625	622
Tonanitla	18	4	14	22	11	11	20	7	13
Tonatico	24	10	14	31	18	13	23	9	14
Tultepec	203	106	97	172	89	83	164	83	81
Tultitlán	737	376	361	588	285	303	527	265	262
Valle de Bravo	132	62	70	133	62	71	117	64	53
Valle de Chalco Solidaridad	784	399	385	601	312	289	537	295	242
Villa de Allende	119	60	59	158	79	79	100	49	51
Villa del Carbón	102	49	53	108	50	58	82	37	45
Villa Guerrero	171	85	86	170	91	79	130	66	64
Villa Victoria	275	132	143	194	100	94	215	104	111
Xalatlaco	81	49	32	47	29	18	41	19	22
Xonacatlán	108	52	56	94	55	39	84	41	43
Zacazonapan	13	7	6	7	5	2	10	7	3
Zacualpan	33	20	13	23	11	12	29	10	19
Zinacantepec	330	168	162	279	115	164	210	108	102
Zumpahuacán	30	18	12	29	12	17	36	18	18
Zumpango	269	125	144	217	114	103	233	115	118

Fuente: IGECEM, con información de Secretaría General de Gobierno. Dirección General del Registro Civil. Movimiento Registral, 2010.

**Nacimientos registrados de menores de un año por municipio según mes de registro y sexo
2009**

**Cuadro 1.4
(1a. parte)**

Municipio	Enero			Febrero			Marzo		
	Total	Hombres	Mujeres	Total	Hombres	Mujeres	Total	Hombres	Mujeres
Estado de México	29 350	14 783	14 567	24 634	12 607	12 027	25 369	12 900	12 469
Acambay	151	73	78	127	62	65	113	63	50
Acolman	143	79	64	125	59	66	126	68	58
Aculco	91	48	43	84	40	44	102	48	54
Almoloya de Alquisiras	20	11	9	24	15	9	20	11	9
Almoloya de Juárez	335	157	178	282	138	144	286	163	123
Almoloya del Río	20	12	8	20	11	9	21	11	10
Amanalco	54	25	29	44	27	17	48	21	27
Amatepec	31	11	20	44	20	24	35	19	16
Amecameca	88	43	45	88	42	46	103	43	60
Apaxco	64	32	32	59	31	28	46	22	24
Atenco	68	36	32	67	37	30	79	40	39
Atizapán	30	17	13	25	15	10	18	10	8
Atizapán de Zaragoza	917	457	460	691	343	348	741	364	377
Atlacomulco	239	124	115	161	86	75	196	89	107
Atlautla	68	25	43	42	19	23	46	24	22
Axapusco	39	24	15	46	21	25	41	22	19
Ayapango	16	9	7	13	7	6	24	9	15
Calimaya	92	46	46	98	48	50	78	42	36
Capulhuac	61	29	32	54	27	27	55	33	22
Coacalco de Berriozábal	539	279	260	413	224	189	429	219	210
Coatepec Harinas	67	31	36	83	45	38	68	39	29
Cocotitlán	26	14	12	22	9	13	14	10	4
Coyotepec	123	66	57	85	39	46	93	45	48
Cuautitlán	216	115	101	153	75	78	167	86	81
Cuautitlán Izcalli	877	429	448	660	337	323	708	389	319
Chalco	538	276	262	491	258	233	475	254	221
Chapa de Mota	72	33	39	46	26	20	61	31	30
Chapultepec	26	14	12	6	3	3	15	6	9
Chiautla	45	27	18	43	23	20	45	21	24
Chicoloapan	339	164	175	305	168	137	316	171	145
Chiconcuac	58	23	35	53	37	16	61	33	28
Chimalhuacán	929	448	481	875	436	439	888	462	426
Donato Guerra	80	41	39	67	32	35	43	25	18
Ecatepec de Morelos	3 314	1 643	1 671	2 708	1 361	1 347	2 930	1 461	1 469
Ecatzingo	20	10	10	8	6	2	32	20	12
El Oro	62	35	27	63	27	36	62	31	31
Huehuetoca	234	119	115	156	86	70	144	80	64
Hueyoxtla	100	43	57	82	51	31	90	41	49
Huixquilucan	470	232	238	404	212	192	413	219	194
Isidro Fabela	27	11	16	14	10	4	16	11	5
Ixtapaluca	661	353	308	575	323	252	552	291	261
Ixtapan de la Sal	81	42	39	76	26	50	79	37	42
Ixtapan del Oro	19	11	8	7	6	1	15	11	4
Ixtlahuaca	333	165	168	316	170	146	279	129	150
Jaltenco	62	37	25	53	31	22	47	33	14
Jilotepec	188	88	100	152	85	67	147	78	69
Jilotzingo	47	29	18	37	20	17	30	15	15
Jiquipilco	233	122	111	160	89	71	148	75	73
Jocotitlán	141	79	62	114	52	62	127	59	68
Joquicingo	40	18	22	35	20	15	18	8	10
Juchitepec	53	25	28	40	21	19	37	15	22
La Paz	526	267	259	455	230	225	464	233	231
Lerma	278	148	130	248	125	123	260	142	118
Luvianos	56	27	29	40	21	19	52	32	20
Malinalco	78	37	41	50	29	21	65	31	34
Melchor Ocampo	104	43	61	82	46	36	91	49	42
Metepec	397	197	200	325	165	160	308	145	163
Mexicaltzingo	19	6	13	33	15	18	23	11	12
Morelos	75	29	46	89	50	39	62	39	23
Naucalpan de Juárez	1 405	715	690	1 256	644	612	1 210	618	592
Nextlalpan	47	25	22	46	23	23	47	21	26
Nezahualcóyotl	2 247	1 107	1 140	1 920	1 008	912	2 065	1 051	1 014

(Continúa)

**Nacimientos registrados de menores de un año por municipio según mes de registro y sexo
2009**

**Cuadro 1.4
(1a. parte)**

Municipio	Enero			Febrero			Marzo		
	Total	Hombres	Mujeres	Total	Hombres	Mujeres	Total	Hombres	Mujeres
Nicolás Romero	624	341	283	505	251	254	538	279	259
Nopaltepec	22	13	9	15	10	5	16	6	10
Ocoyoacac	123	59	64	97	49	48	100	52	48
Ocuilán	54	27	27	55	28	27	50	30	20
Otumba	96	49	47	90	47	43	67	38	29
Otzoloapan	8	4	4	7	5	2	5	3	2
Otzolotepec	151	63	88	127	57	70	191	91	100
Ozumba	66	36	30	61	30	31	44	27	17
Papalotla	8	6	2	14	7	7	16	8	8
Polotitlán	29	11	18	26	14	12	24	13	11
Rayón	27	9	18	24	13	11	22	11	11
San Antonio la Isla	33	17	16	24	13	11	30	11	19
San Felipe del Progreso	336	159	177	274	138	136	311	155	156
San José del Rincón	275	132	143	252	132	120	242	120	122
San Martín de las Pirámides	44	21	23	39	20	19	37	16	21
San Mateo Atenco	193	106	87	147	80	67	152	83	69
San Simón de Guerrero	16	9	7	12	10	2	16	12	4
Santo Tomás	24	11	13	22	8	14	22	15	7
Soyaniquilpan de Juárez	25	14	11	35	22	13	16	7	9
Sultepec	61	27	34	43	18	25	57	29	28
Tecámac	485	242	243	383	186	197	410	196	214
Tejupilco	173	92	81	153	76	77	126	64	62
Temamatla	37	23	14	20	9	11	19	16	3
Temascalapa	53	26	27	65	36	29	48	26	22
Temascalcingo	170	78	92	135	64	71	117	54	63
Temascaltepec	103	51	52	76	41	35	63	29	34
Temoaya	205	115	90	179	87	92	171	85	86
Tenancingo	215	106	109	192	99	93	186	97	89
Tenango del Aire	26	13	13	24	15	9	26	16	10
Tenango del Valle	155	82	73	157	78	79	149	73	76
Teoloyucan	194	90	104	132	77	55	137	66	71
Teotihuacán	103	63	40	95	54	41	90	40	50
Tepetlaoxtoc	48	17	31	44	25	19	55	27	28
Tepetlaxpa	35	20	15	43	20	23	33	17	16
Tepetzotlán	160	81	79	112	63	49	135	57	78
Tequixquiac	88	45	43	55	34	21	57	28	29
Texcaltitlán	42	22	20	30	15	15	39	15	24
Texcalyacac	4	4	0	9	5	4	9	4	5
Texcoco	366	191	175	330	161	169	345	169	176
Tezoyuca	29	12	17	59	35	24	55	21	34
Tianguistenco	180	92	88	144	81	63	149	69	80
Timilpan	38	21	17	36	18	18	24	9	15
Tlalmanalco	65	34	31	74	43	31	77	39	38
Tlalnepantla de Baz	1 390	716	674	1 086	531	555	1 128	577	551
Tlatlaya	49	23	26	49	21	28	58	34	24
Toluca	1 894	970	924	1 540	742	798	1 658	813	845
Tonanitla	12	7	5	13	8	5	17	7	10
Tonatico	12	8	4	22	10	12	28	10	18
Tultepec	172	86	86	152	83	69	150	79	71
Tultitlán	684	355	329	553	291	262	515	261	254
Valle de Bravo	133	70	63	110	63	47	123	62	61
Valle de Chalco Solidaridad	608	300	308	516	246	270	609	321	288
Villa de Allende	142	79	63	104	52	52	86	45	41
Villa del Carbón	99	48	51	107	56	51	100	59	41
Villa Guerrero	113	55	58	124	66	58	144	64	80
Villa Victoria	236	126	110	206	109	97	213	104	109
Xalatlaco	41	23	18	36	17	19	48	23	25
Xonacatlán	111	61	50	104	42	62	104	52	52
Zacazonapan	16	3	13	10	4	6	9	3	6
Zacualpan	22	11	11	23	9	14	29	20	9
Zinacantepec	314	156	158	286	152	134	270	150	120
Zumpahuacán	37	16	21	27	14	13	29	12	17
Zumpango	297	155	142	210	105	105	201	102	99

**Nacimientos registrados de menores de un año por municipio según mes de registro y sexo
2009**

**Cuadro 1.4
(2a. parte)**

Municipio	Abril			Mayo			Junio		
	Total	Hombres	Mujeres	Total	Hombres	Mujeres	Total	Hombres	Mujeres
Estado de México	20 459	10 485	9 974	22 327	11 395	10 932	25 968	13 199	12 769
Acambay	130	59	71	77	37	40	126	59	67
Acolman	118	61	57	117	64	53	131	76	55
Aculco	71	33	38	88	46	42	108	53	55
Almoloya de Alquisiras	22	11	11	29	16	13	17	6	11
Almoloya de Juárez	234	122	112	260	121	139	375	201	174
Almoloya del Río	13	5	8	14	7	7	17	12	5
Amanalco	54	27	27	41	12	29	54	30	24
Amatepec	36	26	10	44	27	17	37	20	17
Amecameca	82	38	44	77	39	38	95	46	49
Apaxco	42	19	23	55	30	25	45	21	24
Atenco	47	23	24	62	41	21	96	52	44
Atizapán	34	18	16	21	9	12	21	14	7
Atizapán de Zaragoza	580	297	283	656	335	321	745	379	366
Atlacomulco	168	86	82	171	85	86	208	116	92
Atlautla	34	21	13	49	29	20	37	17	20
Axapusco	34	19	15	40	20	20	43	23	20
Ayapango	14	7	7	16	10	6	17	7	10
Calimaya	60	31	29	73	29	44	73	39	34
Capulhuac	57	30	27	56	34	22	69	33	36
Coacalco de Berriozábal	349	184	165	397	200	197	480	254	226
Coatepec Harinas	72	38	34	56	30	26	71	34	37
Cocotitlán	20	14	6	19	11	8	32	14	18
Coyotepec	108	58	50	92	49	43	80	44	36
Cuautitlán	136	72	64	153	87	66	173	93	80
Cuautitlán Izcalli	554	290	264	629	338	291	718	351	367
Chalco	387	199	188	422	194	228	479	228	251
Chapa de Mota	45	29	16	53	33	20	62	36	26
Chapultepec	11	4	7	19	8	11	24	13	11
Chiautla	50	22	28	32	19	13	42	22	20
Chicoloapan	266	128	138	314	174	140	337	172	165
Chiconcuac	42	23	19	41	24	17	43	22	21
Chimalhuacán	660	334	326	719	374	345	919	470	449
Donato Guerra	35	13	22	64	38	26	75	37	38
Ecatepec de Morelos	2 144	1 090	1 054	2 221	1 164	1 057	2 721	1 423	1 298
Ecatzingo	20	13	7	19	4	15	22	8	14
El Oro	51	26	25	0	0	0	64	31	33
Huehuetoca	127	70	57	152	79	73	172	92	80
Hueyoxtla	74	29	45	52	20	32	97	51	46
Huixquilucan	340	170	170	353	189	164	375	183	192
Isidro Fabela	15	8	7	18	6	12	29	14	15
Ixtapaluca	448	214	234	554	263	291	645	331	314
Ixtapan de la Sal	65	39	26	50	22	28	80	41	39
Ixtapan del Oro	16	7	9	16	9	7	17	6	11
Ixtlahuaca	223	110	113	273	144	129	311	157	154
Jaltenco	39	21	18	47	23	24	45	21	24
Jilotepec	141	67	74	126	66	60	190	93	97
Jilotzingo	35	17	18	33	19	14	42	16	26
Jiquipilco	134	76	58	117	60	57	190	83	107
Jocotitlán	81	44	37	110	56	54	120	52	68
Joquicingo	32	19	13	28	17	11	30	20	10
Juchitepec	47	29	18	38	22	16	48	29	19
La Paz	380	182	198	394	211	183	536	279	257
Lerma	187	105	82	227	117	110	277	144	133
Luvianos	42	21	21	54	26	28	54	31	23
Malinalco	44	27	17	53	26	27	53	26	27
Melchor Ocampo	78	40	38	106	58	48	93	48	45
Metepec	272	142	130	308	171	137	307	164	143
Mexicaltzingo	15	8	7	20	14	6	20	12	8
Morelos	48	25	23	51	28	23	65	37	28
Naucalpan de Juárez	1 066	575	491	1 106	545	561	1 311	620	691
Nextlalpan	24	8	16	35	14	21	41	27	14
Nezahualcóyotl	1 663	841	822	1 880	935	945	2 127	1 072	1 055

(Continúa)

**Nacimientos registrados de menores de un año por municipio según mes de registro y sexo
2009**

**Cuadro 1.4
(2a. parte)**

Municipio	Abril			Mayo			Junio		
	Total	Hombres	Mujeres	Total	Hombres	Mujeres	Total	Hombres	Mujeres
Nicolás Romero	466	236	230	492	254	238	558	290	268
Nopaltepec	14	6	8	16	6	10	17	5	12
Ocoyoacac	79	35	44	103	63	40	97	52	45
Ocuilan	63	30	33	47	25	22	54	30	24
Otumba	62	34	28	63	21	42	95	44	51
Otzoloapan	10	4	6	8	6	2	10	6	4
Otzolotepec	110	58	52	143	85	58	152	77	75
Ozumba	34	21	13	47	23	24	40	17	23
Papalotla	6	1	5	12	5	7	6	1	5
Polotitlán	28	11	17	24	11	13	29	14	15
Rayón	9	5	4	13	6	7	21	10	11
San Antonio la Isla	27	12	15	26	13	13	24	9	15
San Felipe del Progreso	222	115	107	228	125	103	278	150	128
San José del Rincón	215	110	105	249	128	121	254	124	130
San Martín de las Pirámides	37	21	16	28	17	11	44	30	14
San Mateo Atenco	131	72	59	174	92	82	166	85	81
San Simón de Guerrero	17	8	9	5	0	5	13	6	7
Santo Tomás	9	6	3	11	8	3	13	6	7
Soyaniquilpan de Juárez	20	10	10	22	12	10	27	16	11
Sultepec	47	26	21	46	22	24	61	34	27
Tecámac	272	135	137	320	159	161	350	181	169
Tejupilco	100	49	51	142	73	69	130	69	61
Temamatla	29	16	13	13	10	3	21	11	10
Temascalapa	47	22	25	55	28	27	58	29	29
Temascalcingo	119	52	67	121	64	57	144	73	71
Temascaltepec	45	20	25	68	39	29	68	35	33
Temoaya	200	100	100	174	77	97	185	92	93
Tenancingo	146	66	80	144	68	76	192	99	93
Tenango del Aire	11	5	6	19	10	9	22	15	7
Tenango del Valle	167	91	76	138	79	59	162	91	71
Teoloyucan	143	68	75	140	76	64	170	96	74
Teotihuacán	80	47	33	97	49	48	103	53	50
Tepetlaoxtoc	39	21	18	54	23	31	57	36	21
Tepetlaxpa	35	18	17	41	16	25	26	15	11
Tepotztlán	98	60	38	98	46	52	143	70	73
Tequixquiac	36	20	16	61	29	32	36	20	16
Texcaltitlán	41	20	21	39	19	20	49	26	23
Texcalyacac	7	5	2	7	3	4	12	8	4
Texcoco	273	154	119	304	145	159	405	191	214
Tezoyuca	50	23	27	39	11	28	53	25	28
Tlanguistenco	123	62	61	137	64	73	136	64	72
Timilpan	0	0	0	27	16	11	26	15	11
Tlalmanalco	63	37	26	63	29	34	76	40	36
Tlalnepantla de Baz	746	397	349	929	467	462	1 108	576	532
Tlatlaya	62	34	28	51	26	25	56	26	30
Toluca	1 289	662	627	1 354	693	661	1 541	767	774
Tonanitla	14	7	7	19	12	7	22	13	9
Tonatico	23	13	10	18	11	7	18	11	7
Tultepec	112	51	61	128	61	67	149	78	71
Tultitlán	457	220	237	582	289	293	619	295	324
Valle de Bravo	111	64	47	133	62	71	107	58	49
Valle de Chalco Solidaridad	431	229	202	450	243	207	567	291	276
Villa de Allende	91	54	37	88	43	45	105	52	53
Villa del Carbón	76	37	39	93	55	38	72	42	30
Villa Guerrero	110	48	62	105	52	53	106	52	54
Villa Victoria	210	108	102	195	89	106	250	114	136
Xalatlaco	46	21	25	48	21	27	48	24	24
Xonacatlán	94	33	61	114	66	48	99	45	54
Zacazonapan	7	2	5	5	3	2	10	5	5
Zacualpan	22	9	13	35	18	17	23	11	12
Zinacantepec	216	108	108	288	139	149	296	138	158
Zumpahuacán	19	10	9	24	11	13	32	16	16
Zumpango	177	102	75	213	101	112	226	120	106

**Nacimientos registrados de menores de un año por municipio según mes de registro y sexo
2009**

**Cuadro 1.4
(3a. parte)**

Municipio	Julio			Agosto			Septiembre		
	Total	Hombres	Mujeres	Total	Hombres	Mujeres	Total	Hombres	Mujeres
Estado de México	26 524	13 548	12 976	24 607	12 552	12 055	25 450	13 005	12 445
Acambay	145	74	71	119	64	55	136	63	73
Acolman	129	66	63	136	70	66	177	80	97
Aculco	105	48	57	101	51	50	101	60	41
Almoloya de Alquisiras	27	16	11	34	13	21	28	9	19
Almoloya de Juárez	303	168	135	292	145	147	327	171	156
Almoloya del Río	20	6	14	18	10	8	21	11	10
Amanalco	51	26	25	45	23	22	63	31	32
Amatepec	44	23	21	36	20	16	53	28	25
Amecameca	94	48	46	82	38	44	87	51	36
Apaxco	58	30	28	54	29	25	58	32	26
Atenco	100	52	48	49	21	28	75	35	40
Atizapán	30	14	16	35	18	17	28	12	16
Atizapán de Zaragoza	750	404	346	690	340	350	634	326	308
Atlacomulco	206	101	105	202	110	92	177	91	86
Atlautla	46	22	24	45	21	24	48	27	21
Axapusco	56	28	28	44	18	26	39	19	20
Ayapango	23	15	8	23	16	7	12	9	3
Calimaya	99	49	50	76	39	37	76	39	37
Capulhuac	76	48	28	53	33	20	42	20	22
Coacalco de Berriozábal	448	235	213	443	230	213	423	220	203
Coatepec Harinas	70	34	36	84	42	42	75	37	38
Cocotitlán	22	9	13	27	16	11	23	10	13
Coyotepec	111	53	58	86	42	44	105	55	50
Cuautitlán	182	94	88	139	79	60	164	85	79
Cuautitlán Izcalli	767	404	363	678	332	346	720	377	343
Chalco	498	234	264	441	218	223	462	232	230
Chapa de Mota	55	29	26	49	23	26	61	32	29
Chapultepec	16	4	12	9	5	4	19	12	7
Chiautla	58	33	25	42	26	16	46	22	24
Chicoloapan	287	144	143	289	138	151	405	186	219
Chiconcuac	40	18	22	47	21	26	40	23	17
Chimalhuacán	953	468	485	797	411	386	867	459	408
Donato Guerra	48	23	25	76	38	38	77	48	29
Ecatepec de Morelos	2 802	1 400	1 402	2 751	1 404	1 347	2 821	1 438	1 383
Ecatzingo	21	11	10	17	8	9	18	8	10
El Oro	78	36	42	64	25	39	68	36	32
Huehuetoca	164	92	72	137	71	66	158	81	77
Hueypoxtla	79	37	42	82	37	45	90	52	38
Huixquilucan	447	250	197	296	143	153	391	214	177
Isidro Fabela	14	9	5	17	9	8	24	17	7
Ixtapaluca	674	383	291	540	274	266	588	296	292
Ixtapan de la Sal	68	28	40	73	45	28	77	32	45
Ixtapan del Oro	19	8	11	7	3	4	8	4	4
Ixtlahuaca	298	155	143	286	146	140	284	149	135
Jaltenco	60	27	33	50	27	23	52	23	29
Jilotepec	167	77	90	160	80	80	137	70	67
Jilotzingo	44	18	26	36	19	17	44	25	19
Jiquipilco	158	76	82	144	77	67	160	81	79
Jocotitlán	131	66	65	133	71	62	110	53	57
Joquicingo	30	14	16	25	12	13	40	12	28
Juchitepec	39	19	20	29	15	14	48	24	24
La Paz	531	275	256	461	226	235	486	242	244
Lerma	269	125	144	232	109	123	213	120	93
Luvianos	59	25	34	38	22	16	72	41	31
Malinalco	58	28	30	58	38	20	62	33	29
Melchor Ocampo	110	54	56	87	40	47	86	41	45
Metepec	327	140	187	296	151	145	322	153	169
Mexicaltzingo	16	6	10	19	12	7	10	7	3
Morelos	91	49	42	85	42	43	78	36	42
Naucalpan de Juárez	1 289	654	635	1 322	707	615	1 347	694	653
Nextlalpan	45	20	25	47	31	16	43	22	21
Nezahualcóyotl	2 217	1 154	1 063	2 043	1 051	992	1 921	948	973

(Continúa)

**Nacimientos registrados de menores de un año por municipio según mes de registro y sexo
2009**

**Cuadro 1.4
(3a. parte)**

Municipio	Julio			Agosto			Septiembre		
	Total	Hombres	Mujeres	Total	Hombres	Mujeres	Total	Hombres	Mujeres
Nicolás Romero	531	254	277	486	237	249	490	250	240
Nopaltepec	18	10	8	19	14	5	21	16	5
Ocoyoacac	104	44	60	85	48	37	102	56	46
Ocuilán	61	29	32	61	29	32	55	27	28
Otumba	65	38	27	74	40	34	65	27	38
Otzoloapan	8	4	4	14	6	8	9	4	5
Otzolotepec	138	66	72	143	79	64	150	85	65
Ozumba	60	34	26	39	24	15	49	24	25
Papalotla	18	11	7	11	7	4	10	6	4
Polotitlán	39	23	16	33	13	20	31	17	14
Rayón	24	17	7	27	14	13	20	10	10
San Antonio la Isla	24	17	7	24	7	17	41	24	17
San Felipe del Progreso	349	192	157	314	157	157	287	156	131
San José del Rincón	259	138	121	241	124	117	267	140	127
San Martín de las Pirámides	39	22	17	42	23	19	33	17	16
San Mateo Atenco	169	88	81	182	106	76	173	85	88
San Simón de Guerrero	7	5	2	16	7	9	15	8	7
Santo Tomás	19	4	15	14	9	5	27	16	11
Soyaniquilpan de Juárez	33	14	19	24	12	12	37	17	20
Sultepec	47	24	23	57	32	25	64	39	25
Tecámac	393	216	177	392	199	193	336	183	153
Tejupilco	137	69	68	143	79	64	135	60	75
Temamatla	20	11	9	23	11	12	32	19	13
Temascalapa	72	36	36	53	32	21	59	29	30
Temascalcingo	157	81	76	122	56	66	126	69	57
Temascaltepec	68	44	24	75	42	33	67	28	39
Temoaya	199	100	99	190	96	94	229	115	114
Tenancingo	179	91	88	178	89	89	145	71	74
Tenango del Aire	24	12	12	31	18	13	17	11	6
Tenango del Valle	174	79	95	157	83	74	153	84	69
Teoloyucan	205	114	91	160	83	77	139	71	68
Teotihuacán	85	47	38	79	41	38	111	58	53
Tepetlaoxtoc	72	33	39	52	25	27	53	25	28
Tepetitxpa	28	12	16	25	9	16	25	17	8
Tepetzotlán	116	49	67	124	59	65	125	61	64
Tequixquiac	83	40	43	46	28	18	58	29	29
Texcaltitlán	39	19	20	51	21	30	49	23	26
Texcalyacac	7	5	2	19	7	12	7	4	3
Texcoco	324	159	165	313	144	169	332	190	142
Tezoyuca	69	32	37	56	23	33	52	28	24
Tianguistenco	162	88	74	123	58	65	156	83	73
Timilpan	24	14	10	40	22	18	37	22	15
Tlalmanalco	63	37	26	66	34	32	98	47	51
Tlalnepantla de Baz	1 047	571	476	998	538	460	972	487	485
Tlatlaya	36	23	13	46	31	15	63	33	30
Toluca	1 650	839	811	1 537	776	761	1 691	834	857
Tonanitla	17	11	6	13	6	7	16	7	9
Tonatico	23	11	12	11	8	3	19	12	7
Tultepec	148	69	79	146	72	74	151	75	76
Tultitlán	587	302	285	633	314	319	553	286	267
Valle de Bravo	101	47	54	98	46	52	125	63	62
Valle de Chalco Solidaridad	562	280	282	569	308	261	587	285	302
Villa de Allende	128	65	63	98	46	52	100	44	56
Villa del Carbón	95	51	44	108	47	61	107	52	55
Villa Guerrero	132	66	66	124	62	62	134	71	63
Villa Victoria	246	123	123	214	104	110	238	124	114
Xalatlaco	48	21	27	55	28	27	58	35	23
Xonacatlán	150	81	69	104	42	62	99	52	47
Zacazonapan	14	6	8	10	7	3	8	4	4
Zacualpan	38	18	20	24	9	15	34	16	18
Zinacantepec	306	156	150	281	145	136	292	170	122
Zumpahuacán	33	19	14	31	19	12	32	19	13
Zumpango	229	111	118	207	102	105	257	121	136

**Nacimientos registrados de menores de un año por municipio según mes de registro y sexo
2009**

**Cuadro 1.4
(4a. parte y última)**

Municipio	Octubre			Noviembre			Diciembre		
	Total	Hombres	Mujeres	Total	Hombres	Mujeres	Total	Hombres	Mujeres
Estado de México	27 446	13 933	13 513	23 987	12 218	11 769	20 755	10 618	10 137
Acambay	129	71	58	120	59	61	62	28	34
Acolman	153	80	73	117	63	54	75	36	39
Aculco	89	36	53	91	48	43	67	42	25
Almoloya de Alquisiras	20	14	6	29	18	11	27	11	16
Almoloya de Juárez	324	165	159	235	103	132	329	170	159
Almoloya del Río	20	10	10	21	13	8	23	10	13
Amanalco	61	35	26	51	25	26	49	21	28
Amatepec	33	22	11	50	25	25	55	32	23
Amecameca	106	58	48	102	63	39	86	41	45
Apaxco	63	36	27	47	24	23	42	20	22
Atenco	77	29	48	61	30	31	55	35	20
Atizapán	24	9	15	26	14	12	21	12	9
Atizapán de Zaragoza	766	370	396	654	325	329	576	294	282
Atzacomulco	205	101	104	219	110	109	137	66	71
Atlautla	56	32	24	43	25	18	45	24	21
Axapusco	56	19	37	44	24	20	33	16	17
Ayapango	24	13	11	15	6	9	10	1	9
Calimaya	88	40	48	78	39	39	65	27	38
Capulhuac	71	33	38	64	31	33	42	21	21
Coacalco de Berriozábal	478	224	254	436	204	232	377	206	171
Coatepec Harinas	84	42	42	82	45	37	64	36	28
Cocotitlán	35	18	17	25	13	12	14	7	7
Coyotepec	114	52	62	98	49	49	85	41	44
Cuautitlán	163	91	72	151	77	74	139	73	66
Cuautitlán Izcalli	783	400	383	681	349	332	563	297	266
Chalco	488	246	242	422	230	192	405	224	181
Chapa de Mota	58	32	26	56	33	23	46	21	25
Chapultepec	19	10	9	12	5	7	7	3	4
Chiautla	49	23	26	41	22	19	29	12	17
Chicoloapan	361	198	163	350	181	169	270	136	134
Chiconcuac	46	23	23	44	23	21	40	16	24
Chimalhuacán	882	449	433	803	401	402	716	350	366
Donato Guerra	73	40	33	65	42	23	81	41	40
Ecatepec de Morelos	3 077	1 561	1 516	2 665	1 342	1 323	2 206	1 105	1 101
Ecatzingo	18	12	6	15	9	6	16	13	3
El Oro	64	33	31	66	26	40	55	30	25
Huehuetoca	173	95	78	157	85	72	144	84	60
Hueyoxtlá	97	49	48	83	49	34	72	47	25
Huixquilucan	398	193	205	342	175	167	314	163	151
Isidro Fabela	10	5	5	20	8	12	11	5	6
Ixtapaluca	653	326	327	552	270	282	402	219	183
Ixtapan de la Sal	75	43	32	68	32	36	62	34	28
Ixtapan del Oro	16	7	9	4	2	2	14	9	5
Ixtlahuaca	292	144	148	254	143	111	219	111	108
Jaltenco	60	33	27	44	20	24	44	24	20
Jilotepec	157	72	85	141	62	79	116	65	51
Jilotzingo	49	24	25	37	19	18	28	17	11
Jiquipilco	161	86	75	151	74	77	111	62	49
Jocotitlán	117	70	47	111	55	56	89	47	42
Joquicingo	27	16	11	32	20	12	35	20	15
Juchitepec	57	31	26	40	23	17	38	16	22
La Paz	482	241	241	423	210	213	444	234	210
Lerma	266	140	126	184	86	98	189	96	93
Luvianos	47	27	20	59	37	22	69	40	29
Malinalco	66	33	33	56	29	27	51	28	23
Melchor Ocampo	104	56	48	80	37	43	94	46	48
Metepc	347	168	179	304	153	151	254	137	117
Mexicaltzingo	28	14	14	15	8	7	23	14	9
Morelos	71	40	31	61	29	32	43	25	18
Naucalpan de Juárez	1 528	785	743	1 275	647	628	1 178	575	603
Nextlalpan	33	16	17	35	18	17	47	26	21
Nezahualcóyotl	2 156	1 104	1 052	1 863	983	880	1 698	855	843

(Continúa)

**Nacimientos registrados de menores de un año por municipio según mes de registro y sexo
2009**

**Cuadro 1.4
(4a. parte y última)**

Municipio	Octubre			Noviembre			Diciembre		
	Total	Hombres	Mujeres	Total	Hombres	Mujeres	Total	Hombres	Mujeres
Nicolás Romero	561	276	285	508	265	243	505	258	247
Nopaltepec	18	8	10	21	8	13	15	7	8
Ocoyoacac	126	79	47	91	57	34	81	43	38
Ocuilán	67	47	20	57	31	26	59	30	29
Otumba	74	43	31	70	38	32	50	30	20
Otzoloapan	16	9	7	20	11	9	7	2	5
Otzolotepec	192	95	97	129	76	53	93	43	50
Ozumba	54	25	29	61	32	29	48	28	20
Papalotla	8	6	2	5	2	3	7	4	3
Polotitlán	33	16	17	34	17	17	28	12	16
Rayón	31	13	18	17	11	6	14	9	5
San Antonio la Isla	31	13	18	30	17	13	35	14	21
San Felipe del Progreso	326	155	171	289	134	155	239	132	107
San José del Rincón	227	104	123	248	125	123	252	134	118
San Martín de las Pirámides	37	19	18	39	17	22	21	12	9
San Mateo Atenco	183	93	90	174	87	87	110	51	59
San Simón de Guerrero	12	6	6	15	7	8	18	12	6
Santo Tomás	14	8	6	13	8	5	13	7	6
Soyaniquilpan de Juárez	24	12	12	24	13	11	28	19	9
Sultepec	57	30	27	42	20	22	54	25	29
Tecámac	420	203	217	328	162	166	270	131	139
Tejupilco	135	67	68	131	65	66	146	75	71
Temamatla	30	12	18	18	8	10	18	7	11
Temascalapa	60	34	26	55	25	30	59	26	33
Temascalcingo	136	73	63	134	60	74	84	32	52
Temascaltepec	81	36	45	83	44	39	74	39	35
Temoaya	219	106	113	235	126	109	186	111	75
Tenancingo	166	74	92	183	84	99	172	88	84
Tenango del Aire	23	15	8	18	12	6	18	9	9
Tenango del Valle	187	97	90	181	99	82	137	75	62
Teoloyucan	155	90	65	145	73	72	108	53	55
Teotihuacán	84	39	45	81	38	43	77	31	46
Tepetlaoxtoc	51	26	25	63	34	29	23	16	7
Tepetlaxpa	24	11	13	29	15	14	33	15	18
Tepetzotlán	136	68	68	104	56	48	74	32	42
Tequixquiac	70	32	38	39	19	20	36	19	17
Texcaltitlán	53	31	22	42	27	15	30	11	19
Texcalyacac	13	3	10	8	5	3	8	6	2
Texcoco	350	193	157	333	171	162	321	170	151
Tezoyuca	56	26	30	50	22	28	48	28	20
Tianguistenco	164	77	87	137	59	78	101	54	47
Timilpan	28	11	17	32	18	14	28	10	18
Tlalmanalco	83	44	39	70	37	33	53	29	24
Tlalnepantla de Baz	1 208	634	574	1 018	512	506	741	355	386
Tlatlaya	60	30	30	63	24	39	64	39	25
Toluca	1 696	866	830	1 503	791	712	1 194	604	590
Tonanitla	16	4	12	21	10	11	19	7	12
Tonatico	20	9	11	26	16	10	14	5	9
Tultepec	192	98	94	160	85	75	154	79	75
Tultitlán	670	343	327	540	261	279	490	245	245
Valle de Bravo	126	58	68	116	54	62	108	62	46
Valle de Chalco Solidaridad	684	349	335	521	268	253	469	260	209
Villa de Allende	104	52	52	97	54	43	87	45	42
Villa del Carbón	90	46	44	97	46	51	71	33	38
Villa Guerrero	125	60	65	143	80	63	100	55	45
Villa Victoria	235	111	124	183	93	90	191	92	99
Xalatlaco	61	39	22	43	27	16	38	17	21
Xonacatlán	96	48	48	89	53	36	77	35	42
Zacazonapan	13	7	6	6	4	2	10	7	3
Zacualpan	29	17	12	20	11	9	25	7	18
Zinacantepec	304	161	143	258	104	154	189	98	91
Zumpahuacán	28	16	12	25	11	14	34	18	16
Zumpango	247	115	132	202	109	93	198	99	99

Fuente: IGECEM, con información de Secretaría General de Gobierno. Dirección General del Registro Civil. Movimiento Registral, 2010.



2. DEFUNCIONES

Defunciones generales registradas y defunciones de menores de un año por mes de registro según sexo 2009

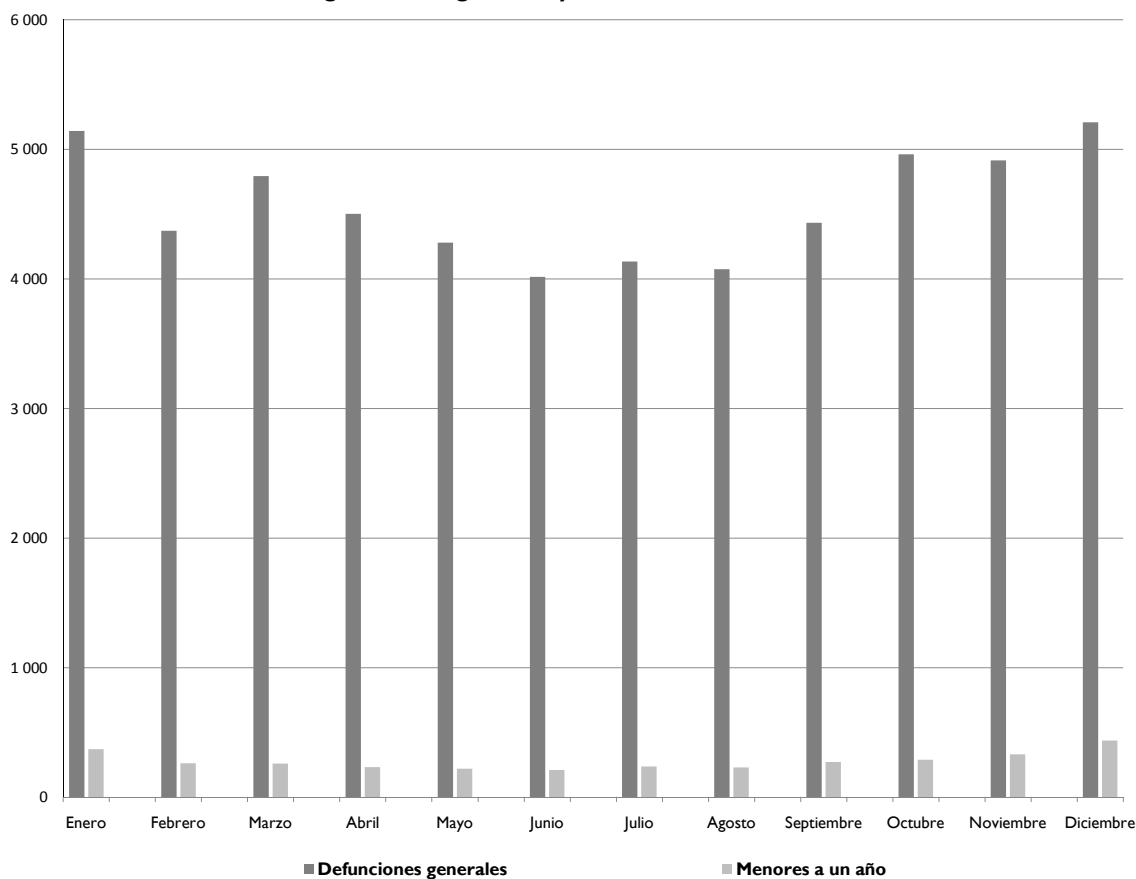
Cuadro 2.1

Mes de registro	Generales			Menores de un año		
	Total	Hombres	Mujeres	Total	Hombres	Mujeres
Estado de México	54 838	30 382	24 456	3 343	1 884	1 459
Enero	5 143	2 893	2 250	370	215	155
Febrero	4 372	2 412	1 960	262	163	99
Marzo	4 794	2 671	2 123	259	137	122
Abril	4 503	2 430	2 073	232	138	94
Mayo	4 280	2 355	1 925	219	110	109
Junio	4 015	2 200	1 815	209	117	92
Julio	4 134	2 337	1 797	236	123	113
Agosto	4 076	2 291	1 785	229	137	92
Septiembre	4 433	2 419	2 014	271	145	126
Octubre	4 963	2 799	2 164	290	164	126
Noviembre	4 915	2 659	2 256	330	178	152
Diciembre	5 210	2 916	2 294	436	257	179

Fuente: IGECEM, con información de Secretaría General de Gobierno. Dirección General del Registro Civil. Movimiento Registral, 2010.

Defunciones generales registradas y defunciones de menores de un año

Gráfica 2



Fuente: Cuadro 2.1

Defunciones generales registradas y defunciones de menores de un año por municipio según sexo 2009

Cuadro 2.2

Municipio	Generales			Menores de un año		
	Total	Hombres	Mujeres	Total	Hombres	Mujeres
Estado de México	54 838	30 382	24 456	3 343	1 884	1 459
Acambay	279	169	110	12	6	6
Acolman	276	145	131	14	9	5
Aculco	178	100	78	10	5	5
Almoloya de Alquisiras	57	27	30	3	2	1
Almoloya de Juárez	397	228	169	19	8	11
Almoloya del Río	36	19	17	1	0	1
Amanalco	100	51	49	1	1	0
Amatepec	115	63	52	1	0	1
Amecameca	316	191	125	26	17	9
Apaxco	69	37	32	2	2	0
Atenco	97	50	47	5	3	2
Atizapán	27	15	12	2	2	0
Atizapán de Zaragoza	1 151	656	495	75	43	32
Atlacomulco	539	301	238	46	25	21
Atlautla	108	57	51	4	0	4
Axapusco	91	55	36	3	1	2
Ayapango	23	12	11	3	2	1
Calimaya	138	69	69	3	1	2
Capulhuac	114	55	59	6	4	2
Coacalco de Berriozábal	1 195	655	540	21	14	7
Coatepec Harinas	138	72	66	7	6	1
Cocotitlán	31	20	11	2	2	0
Coyotepec	140	81	59	9	8	1
Cuatitlán	693	362	331	114	55	59
Cuatitlán Izcalli	1 910	996	914	30	12	18
Chalco	1 189	669	520	107	63	44
Chapa de Mota	96	52	44	6	2	4
Chapultepec	13	7	6	2	1	1
Chiautla	79	43	36	4	2	2
Chicoloapan	237	135	102	16	6	10
Chiconcuac	72	32	40	2	1	1
Chimalhuacán	1 340	794	546	151	95	56
Donato Guerra	145	89	56	5	3	2
Ecatepec de Morelos	6 730	3 729	3 001	341	192	149
Ecatzingo	32	20	12	2	1	1
El Oro	131	67	64	11	4	7
Huehuetoca	167	115	52	18	13	5
Hueypoxtla	131	81	50	4	2	2
Huixquilucan	483	275	208	17	14	3
Isidro Fabela	24	12	12	0	0	0
Ixtapaluca	764	468	296	33	24	9
Ixtapan de la Sal	262	138	124	23	12	11
Ixtapan del Oro	32	14	18	0	0	0
Ixtlahuaca	574	310	264	53	30	23
Jaltenco	54	28	26	0	0	0
Jilotepec	470	286	184	28	18	10
Jilotzingo	31	15	16	1	0	1
Jiquipilco	208	122	86	11	6	5
Jocotitlán	192	112	80	6	3	3
Joquicingo	50	25	25	2	2	0
Juchitepec	80	48	32	8	4	4
La Paz	1 094	609	485	30	21	9
Lerma	353	190	163	13	7	6
Luvianos	114	66	48	0	0	0
Malinalco	106	63	43	3	1	2
Melchor Ocampo	124	79	45	4	2	2
Metepec	1 335	703	632	32	16	16
Mexicaltzingo	38	19	19	1	0	1
Morelos	128	67	61	7	4	3
Naucalpan de Juárez	3 677	2 024	1 653	194	111	83
Nextlalpan	61	37	24	8	6	2
Nezahualcóyotl	3 891	2 160	1 731	203	117	86

(Continúa)

Defunciones generales registradas y defunciones de menores de un año por municipio según sexo 2009

Cuadro 2.2

Municipio	Generales			Menores de un año		
	Total	Hombres	Mujeres	Total	Hombres	Mujeres
Nicolás Romero	674	374	300	27	17	10
Nopaltepec	45	31	14	3	2	1
Ocoyoacac	189	94	95	8	5	3
Ocuilán	114	68	46	4	2	2
Otumba	166	97	69	5	4	1
Otzoloapan	13	6	7	0	0	0
Otzolotepec	198	100	98	10	7	3
Ozumba	99	48	51	3	2	1
Papalotla	13	6	7	2	2	0
Polotitlán	53	34	19	0	0	0
Rayón	35	19	16	2	1	1
San Antonio la Isla	35	20	15	0	0	0
San Felipe del Progreso	536	299	237	76	42	34
San José del Rincón	307	166	141	40	21	19
San Martín de las Pirámides	78	45	33	5	5	0
San Mateo Atenco	185	102	83	15	10	5
San Simón de Guerrero	21	11	10	2	2	0
Santo Tomás	37	22	15	1	0	1
Soyaniquilpan de Juárez	38	24	14	1	0	1
Sultepec	115	70	45	9	5	4
Tecámac	597	344	253	20	9	11
Tejupilco	365	202	163	19	7	12
Temamatla	28	15	13	1	1	0
Temascalapa	116	62	54	3	2	1
Temascalcingo	279	147	132	10	5	5
Temascaltepec	122	71	51	4	0	4
Temoaya	320	172	148	34	18	16
Tenancingo	477	266	211	61	35	26
Tenango del Aire	30	17	13	1	1	0
Tenango del Valle	309	169	140	14	2	12
Teoloyucan	192	123	69	11	6	5
Teotihuacán	136	78	58	5	5	0
Tepetlaoxtoc	79	40	39	4	1	3
Tepetlixpa	71	38	33	8	4	4
Tepotzotlán	193	111	82	8	5	3
Tequixquiác	83	42	41	4	1	3
Texcaltitán	90	48	42	6	2	4
Texcalyacac	18	8	10	0	0	0
Texcoco	1 415	765	650	70	44	26
Tezoyuca	60	37	23	4	4	0
Tiangustenco	235	124	111	17	10	7
Timilpan	68	36	32	1	1	0
Tlalmanalco	144	78	66	2	2	0
Tlalnepantla de Baz	3 845	2 095	1 750	154	98	56
Tlatlaya	135	77	58	7	3	4
Toluca	5 563	2 989	2 574	666	354	312
Tonanitla	24	16	8	1	0	1
Tonatico	61	38	23	0	0	0
Tultepec	177	87	90	11	8	3
Tultitlán	737	425	312	15	7	8
Valle de Bravo	331	182	149	22	12	10
Valle de Chalco Solidaridad	817	481	336	66	39	27
Villa de Allende	155	95	60	3	1	2
Villa del Carbón	115	71	44	5	2	3
Villa Guerrero	210	125	85	13	6	7
Villa Victoria	297	176	121	17	9	8
Xalatlaco	120	58	62	8	5	3
Xonacatlán	174	102	72	15	11	4
Zacazonapan	18	12	6	0	0	0
Zacualpan	60	29	31	4	2	2
Zinacantepec	427	243	184	28	13	15
Zumpahuacán	84	49	35	3	2	1
Zumpango	385	214	171	20	9	11

Fuente: IGECEM, con información de Secretaría General de Gobierno. Dirección General del Registro Civil. Movimiento Registral, 2010.

**Defunciones generales registradas por municipio según mes de registro y sexo
2009**

**Cuadro 2.3
(1a. parte)**

Municipio	Enero			Febrero			Marzo		
	Total	Hombres	Mujeres	Total	Hombres	Mujeres	Total	Hombres	Mujeres
Estado de México	5 143	2 893	2 250	4 372	2 412	1 960	4 794	2 671	2 123
Acambay	26	16	10	22	13	9	26	17	9
Acolman	26	14	12	17	10	7	33	18	15
Aculco	25	11	14	13	11	2	19	9	10
Almoloya de Alquisiras	3	2	1	5	2	3	4	3	1
Almoloya de Juárez	45	21	24	38	24	14	23	15	8
Almoloya del Río	3	2	1	5	0	5	3	2	1
Amanalco	12	5	7	6	3	3	8	0	8
Amatepec	13	9	4	8	5	3	12	7	5
Amecameca	34	19	15	23	12	11	33	19	14
Apaxco	8	5	3	6	3	3	8	5	3
Atenco	6	3	3	7	4	3	8	3	5
Atizapán	2	2	0	1	1	0	5	2	3
Atizapán de Zaragoza	119	75	44	97	51	46	113	71	42
Atlacomulco	42	21	21	41	22	19	45	28	17
Atlauta	6	3	3	9	5	4	9	4	5
Axapusco	10	6	4	5	1	4	6	4	2
Ayapango	1	1	0	4	3	1	0	0	0
Calimaya	12	5	7	16	8	8	11	3	8
Capulhuac	18	10	8	8	3	5	14	5	9
Coacalco de Berriozábal	123	72	51	95	45	50	114	62	52
Coatepec Harinas	9	4	5	16	9	7	12	5	7
Cocotitlán	0	0	0	4	2	2	2	1	1
Coyotepec	11	8	3	18	13	5	7	2	5
Cuauteitlán	54	30	24	33	16	17	60	33	27
Cuauteitlán Izcalli	199	112	87	126	68	58	177	85	92
Chalco	110	61	49	93	64	29	98	59	39
Chapa de Mota	12	4	8	7	6	1	5	4	1
Chapultepec	2	2	0	0	0	0	0	0	0
Chiautla	7	2	5	6	3	3	5	2	3
Chicoloapan	22	15	7	15	6	9	24	12	12
Chiconcuac	9	5	4	2	1	1	1	1	0
Chimalhuacán	125	80	45	105	63	42	85	56	29
Donato Guerra	19	12	7	12	8	4	3	2	1
Ecatepec de Morelos	660	378	282	532	291	241	584	303	281
Ecatzingo	5	5	0	0	0	0	7	2	5
El Oro	15	9	6	11	6	5	11	4	7
Huehuetoca	17	11	6	13	8	5	15	13	2
Hueypoxtla	19	15	4	5	2	3	13	7	6
Huixquilucan	43	26	17	34	16	18	39	26	13
Isidro Fabela	2	2	0	2	1	1	4	3	1
Ixtapalpa	68	47	21	67	38	29	64	40	24
Ixtapan de la Sal	33	14	19	24	12	12	22	10	12
Ixtapan del Oro	6	1	5	3	2	1	3	0	3
Ixtlahuaca	49	26	23	54	31	23	61	32	29
Jaltenco	6	3	3	7	3	4	7	4	3
Jilotepec	42	27	15	38	24	14	36	14	22
Jilotzingo	6	5	1	2	1	1	2	2	0
Jiquipilco	22	13	9	24	12	12	17	12	5
Jocotitlán	17	13	4	11	5	6	19	9	10
Joquicingo	3	1	2	8	4	4	3	1	2
Juchitepec	4	2	2	4	2	2	5	4	1
La Paz	102	58	44	97	59	38	86	51	35
Lerma	39	18	21	29	18	11	29	20	9
Luvianos	13	5	8	8	6	2	7	6	1
Malinalco	12	3	9	10	4	6	13	8	5
Melchor Ocampo	7	4	3	8	6	2	25	18	7
Metepc	116	67	49	104	61	43	109	54	55
Mexicaltzingo	6	4	2	1	1	0	4	0	4
Morelos	14	11	3	13	8	5	12	6	6
Naucalpan de Juárez	305	159	146	297	163	134	338	181	157
Nextlalpan	7	7	0	5	4	1	5	1	4
Nezahualcóyotl	365	200	165	315	166	149	336	185	151

(Continúa)

**Defunciones generales registradas por municipio según mes de registro y sexo
2009**

**Cuadro 2.3
(1a. parte)**

Municipio	Enero			Febrero			Marzo		
	Total	Hombres	Mujeres	Total	Hombres	Mujeres	Total	Hombres	Mujeres
Nicolás Romero	72	45	27	62	34	28	53	29	24
Nopaltepec	8	6	2	7	5	2	1	1	0
Ocoyoacac	16	6	10	14	7	7	13	8	5
Ocuilan	10	7	3	11	5	6	12	5	7
Otumba	13	9	4	19	14	5	12	7	5
Otzoloapan	0	0	0	0	0	0	1	1	0
Otzolotepec	23	12	11	20	6	14	23	18	5
Ozumba	9	6	3	7	3	4	11	5	6
Papalotla	1	1	0	2	1	1	1	1	0
Polotitlán	4	3	1	8	4	4	6	4	2
Rayón	4	2	2	3	2	1	3	2	1
San Antonio la Isla	4	2	2	0	0	0	3	2	1
San Felipe del Progreso	38	17	21	53	30	23	37	24	13
San José del Rincón	28	19	9	18	10	8	25	14	11
San Martín de las Pirámides	5	2	3	7	3	4	8	5	3
San Mateo Atenco	21	12	9	13	7	6	14	10	4
San Simón de Guerrero	3	2	1	0	0	0	2	1	1
Santo Tomás	5	4	1	3	2	1	3	2	1
Soyaniquilpan de Juárez	6	2	4	3	2	1	5	5	0
Sultepec	7	3	4	8	6	2	8	7	1
Tecámac	53	27	26	59	33	26	42	21	21
Tejupilco	43	22	21	26	10	16	32	19	13
Temamatla	2	2	0	1	0	1	4	1	3
Temascalapa	7	3	4	12	7	5	2	0	2
Temascalcingo	22	12	10	21	12	9	20	9	11
Temascaltepec	8	4	4	12	5	7	11	8	3
Temoaya	33	20	13	26	14	12	33	23	10
Tenancingo	35	25	10	39	24	15	52	27	25
Tenango del Aire	2	1	1	0	0	0	4	2	2
Tenango del Valle	34	21	13	21	12	9	25	14	11
Teoloyucán	13	8	5	16	13	3	15	8	7
Teotihuacán	19	9	10	13	9	4	13	10	3
Tepetlaoxtoc	10	4	6	8	6	2	3	3	0
Tepetlixpa	4	3	1	6	2	4	6	4	2
Tepotzotlán	14	11	3	20	15	5	18	6	12
Tequixquiac	8	4	4	10	4	6	7	6	1
Texcaltitán	6	3	3	6	2	4	10	5	5
Texcalyacac	1	0	1	0	0	0	2	2	0
Texcoco	132	75	57	103	43	60	107	63	44
Tezoyuca	5	5	0	10	4	6	6	4	2
Tiangustenco	18	12	6	17	9	8	24	13	11
Timilpan	6	3	3	6	2	4	4	1	3
Tlalmanalco	14	6	8	11	4	7	15	9	6
Tlalnepantla de Baz	335	186	149	301	156	145	363	194	169
Tlatlaya	13	5	8	10	7	3	11	8	3
Toluca	492	256	236	450	248	202	498	272	226
Tonanitla	4	3	1	1	0	1	3	3	0
Tonatico	7	5	2	7	6	1	10	7	3
Tultepec	20	11	9	16	6	10	18	9	9
Tultitlán	70	41	29	67	38	29	80	51	29
Valle de Bravo	30	17	13	28	18	10	33	20	13
Valle de Chalco Solidaridad	73	37	36	64	38	26	65	40	25
Villa de Allende	13	6	7	14	9	5	10	5	5
Villa del Carbón	12	7	5	8	4	4	4	2	2
Villa Guerrero	11	6	5	11	7	4	15	10	5
Villa Victoria	33	16	17	23	13	10	29	23	6
Xalatlaco	19	10	9	10	8	2	15	7	8
Xonacatlán	22	12	10	9	6	3	16	10	6
Zacazonapan	1	0	1	1	1	0	3	3	0
Zacualpan	7	2	5	5	3	2	6	2	4
Zinacantepec	44	31	13	25	17	8	37	20	17
Zumpahuacán	8	4	4	3	1	2	8	6	2
Zumpango	47	27	20	29	16	13	25	15	10

Defunciones generales registradas por municipio según mes de registro y sexo
2009

Cuadro 2.3
(2a. parte)

Municipio	Abril			Mayo			Junio		
	Total	Hombres	Mujeres	Total	Hombres	Mujeres	Total	Hombres	Mujeres
Estado de México	4 503	2 430	2 073	4 280	2 355	1 925	4 015	2 200	1 815
Acambay	19	11	8	20	16	4	16	10	6
Acolman	16	12	4	23	11	12	18	9	9
Aculco	14	8	6	16	7	9	11	9	2
Almoloya de Alquisiras	4	1	3	3	2	1	9	2	7
Almoloya de Juárez	32	21	11	30	19	11	26	17	9
Almoloya del Río	4	2	2	1	1	0	4	1	3
Amanalco	4	4	0	11	5	6	5	5	0
Amatepec	14	8	6	6	3	3	19	7	12
Amecameca	27	15	12	23	17	6	22	16	6
Apaxco	8	4	4	5	2	3	3	2	1
Atenco	8	1	7	12	10	2	6	4	2
Atizapán	2	0	2	1	0	1	4	3	1
Atizapán de Zaragoza	98	56	42	103	53	50	86	51	35
Atacomulco	40	22	18	37	21	16	49	28	21
Atlautla	3	2	1	9	5	4	13	5	8
Axapusco	11	7	4	7	3	4	4	3	1
Ayapango	3	1	2	1	1	0	1	0	1
Calimaya	8	4	4	13	6	7	4	3	1
Capulhuac	7	1	6	9	5	4	7	5	2
Coacalco de Berriozábal	88	44	44	109	61	48	84	58	26
Coatepec Harinas	14	7	7	10	3	7	11	8	3
Cocotitlán	2	1	1	1	1	0	1	1	0
Coyotepec	4	3	1	11	8	3	16	9	7
Cuautitlán	54	26	28	71	41	30	58	29	29
Cuautitlán Izcalli	154	80	74	154	78	76	131	76	55
Chalco	103	50	53	73	43	30	95	57	38
Chapa de Mota	9	5	4	9	3	6	6	4	2
Chapultepec	0	0	0	2	0	2	2	1	1
Chiautla	9	6	3	5	3	2	8	3	5
Chicoloapan	17	6	11	15	9	6	15	9	6
Chiconcuac	11	6	5	11	1	10	7	3	4
Chimalhuacán	124	62	62	130	64	66	97	62	35
Donato Guerra	16	10	6	13	7	6	7	4	3
Ecatepec de Morelos	551	302	249	538	301	237	453	252	201
Ecatzingo	0	0	0	2	1	1	1	1	0
El Oro	7	2	5	7	6	1	11	6	5
Huehuetoca	11	8	3	17	13	4	11	6	5
Hueypoxtla	6	2	4	10	5	5	11	8	3
Huixquilucan	34	19	15	33	12	21	33	21	12
Isidro Fabela	1	1	0	2	1	1	2	1	1
Ixtapaluca	72	45	27	59	38	21	52	33	19
Ixtapan de la Sal	16	8	8	18	9	9	16	8	8
Ixtapan del Oro	1	0	1	7	3	4	1	0	1
Ixtlahuaca	49	25	24	37	18	19	42	21	21
Jaltenco	3	2	1	5	1	4	4	3	1
Jilotepec	42	31	11	33	26	7	41	24	17
Jilotzingo	1	1	0	1	0	1	1	0	1
Jiquipilco	14	7	7	14	9	5	11	8	3
Jocotitlán	17	11	6	17	8	9	14	5	9
Joquicingo	6	1	5	1	1	0	2	2	0
Juchitepec	10	5	5	8	6	2	6	2	4
La Paz	87	50	37	101	55	46	84	40	44
Lerma	31	11	20	23	16	7	33	15	18
Luvianos	14	12	2	9	5	4	6	4	2
Malinalco	6	5	1	7	5	2	10	4	6
Melchor Ocampo	6	3	3	10	4	6	10	5	5
Metepec	110	54	56	122	69	53	96	48	48
Mexicaltzingo	3	0	3	5	2	3	2	1	1
Morelos	16	9	7	7	3	4	6	0	6
Naucalpan de Juárez	309	163	146	270	142	128	260	151	109
Nextlalpan	6	4	2	3	1	2	1	0	1
Nezahualcóyotl	333	183	150	310	184	126	266	143	123

(Continúa)

**Defunciones generales registradas por municipio según mes de registro y sexo
2009**

**Cuadro 2.3
(2a. parte)**

Municipio	Abril			Mayo			Junio		
	Total	Hombres	Mujeres	Total	Hombres	Mujeres	Total	Hombres	Mujeres
Nicolás Romero	53	28	25	45	19	26	46	27	19
Nopaltepec	7	4	3	3	2	1	2	2	0
Ocoyoacac	17	7	10	15	5	10	18	11	7
Ocuilán	12	9	3	1	1	0	11	8	3
Otumba	19	8	11	13	7	6	9	6	3
Otzoloapan	1	0	1	3	0	3	2	2	0
Otzolotepec	13	5	8	13	8	5	12	7	5
Ozumba	6	3	3	7	3	4	8	3	5
Papalotla	1	1	0	0	0	0	1	1	0
Polotitlán	2	2	0	1	1	0	3	2	1
Rayón	3	1	2	0	0	0	2	1	1
San Antonio la Isla	3	2	1	4	3	1	4	2	2
San Felipe del Progreso	42	24	18	44	25	19	40	22	18
San José del Rincón	23	11	12	25	8	17	24	12	12
San Martín de las Pirámides	4	2	2	5	3	2	7	5	2
San Mateo Atenco	19	6	13	12	6	6	8	1	7
San Simón de Guerrero	2	0	2	3	1	2	1	1	0
Santo Tomás	4	4	0	1	1	0	2	2	0
Soyaniquilpan de Juárez	0	0	0	1	1	0	5	2	3
Sultepec	14	8	6	11	4	7	8	6	2
Tecámac	50	27	23	55	39	16	37	22	15
Tejupilco	24	13	11	30	17	13	37	18	19
Temamatla	3	2	1	2	1	1	1	0	1
Temascalapa	5	4	1	6	2	4	10	4	6
Temascalcingo	19	5	14	21	12	9	26	11	15
Temascaltepec	8	5	3	16	11	5	8	3	5
Temoaya	18	8	10	27	16	11	22	9	13
Tenancingo	47	27	20	42	21	21	48	26	22
Tenango del Aire	5	5	0	1	1	0	1	1	0
Tenango del Valle	23	13	10	15	7	8	21	9	12
Teoloyucan	19	12	7	15	10	5	10	5	5
Teotihuacán	3	0	3	7	5	2	15	8	7
Tepetlaoxtoc	8	2	6	3	1	2	6	4	2
Tepetlixpa	2	0	2	2	1	1	8	6	2
Tepotzotlán	16	8	8	11	5	6	17	9	8
Tequixquiác	9	4	5	9	4	5	8	4	4
Texcaltitlán	7	6	1	8	3	5	4	3	1
Texcalyacac	3	2	1	0	0	0	4	1	3
Texcoco	139	76	63	88	54	34	90	44	46
Tezoyuca	5	4	1	9	4	5	4	4	0
Tianguistenco	19	11	8	11	4	7	19	9	10
Timilpan	8	6	2	7	4	3	6	2	4
Tlalmanalco	7	2	5	9	8	1	9	4	5
Tlalnepantla de Baz	296	154	142	281	147	134	307	151	156
Tlatlaya	11	5	6	7	4	3	12	8	4
Toluca	476	269	207	437	228	209	405	198	207
Tonanitla	0	0	0	0	0	0	2	2	0
Tonatico	4	0	4	2	2	0	1	0	1
Tultepec	10	3	7	10	5	5	18	11	7
Tultitlán	50	25	25	56	36	20	56	27	29
Valle de Bravo	29	6	23	26	14	12	23	19	4
Valle de Chalco Solidaridad	66	40	26	67	41	26	62	36	26
Villa de Allende	6	4	2	13	9	4	14	10	4
Villa del Carbón	17	12	5	14	10	4	9	4	5
Villa Guerrero	20	12	8	21	12	9	20	12	8
Villa Victoria	30	23	7	15	6	9	28	17	11
Xalatlaco	11	5	6	6	3	3	12	6	6
Xonacatlán	13	7	6	19	10	9	18	10	8
Zacazonapan	1	0	1	4	3	1	0	0	0
Zacualpan	4	2	2	7	3	4	2	1	1
Zinacantepec	36	23	13	33	22	11	42	26	16
Zumpahuacán	5	5	0	7	4	3	7	4	3
Zumpango	37	18	19	34	15	19	22	13	9

Defunciones generales registradas por municipio según mes de registro y sexo
2009

Cuadro 2.3
(3a. parte)

Municipio	Julio			Agosto			Septiembre		
	Total	Hombres	Mujeres	Total	Hombres	Mujeres	Total	Hombres	Mujeres
Estado de México	4 134	2 337	1 797	4 076	2 291	1 785	4 433	2 419	2 014
Acambay	22	18	4	26	11	15	28	17	11
Acolman	21	9	12	26	15	11	23	12	11
Aculco	10	4	6	8	6	2	11	7	4
Almoloya de Alquisiras	3	1	2	8	4	4	4	2	2
Almoloya de Juárez	36	19	17	32	17	15	24	17	7
Almoloya del Río	2	2	0	1	1	0	4	4	0
Amanalco	11	5	6	3	2	1	8	4	4
Amatepec	7	2	5	7	5	2	7	6	1
Amecameca	24	15	9	15	12	3	25	13	12
Apaxco	5	2	3	2	0	2	8	5	3
Atenco	8	2	6	10	4	6	6	4	2
Atizapán	3	2	1	2	2	0	1	1	0
Atizapán de Zaragoza	94	51	43	96	54	42	93	54	39
Atlacomulco	42	24	18	37	19	18	58	30	28
Atlautla	7	4	3	11	6	5	9	6	3
Axapusco	9	6	3	5	4	1	8	5	3
Ayapango	1	0	1	2	1	1	4	1	3
Calimaya	13	9	4	9	5	4	13	5	8
Capulhuac	8	6	2	6	2	4	7	3	4
Coacalco de Berriozábal	76	39	37	95	59	36	82	40	42
Coatepec Harinas	3	2	1	10	6	4	11	4	7
Cocotitlán	4	2	2	3	3	0	3	2	1
Coyotepec	14	7	7	6	2	4	10	7	3
Cuautilán	49	31	18	52	30	22	74	32	42
Cuautilán Izcalli	132	64	68	133	75	58	170	89	81
Chalco	100	50	50	86	42	44	105	53	52
Chapa de Mota	5	2	3	4	2	2	7	5	2
Chapultepec	1	1	0	1	0	1	1	0	1
Chiautla	8	4	4	4	3	1	7	4	3
Chicoloapan	20	11	9	17	9	8	27	19	8
Chiconcuac	10	4	6	4	3	1	5	1	4
Chimalhuacán	93	55	38	105	70	35	92	64	28
Donato Guerra	17	12	5	12	7	5	8	4	4
Ecatepec de Morelos	554	334	220	518	292	226	512	295	217
Ecatzingo	1	1	0	2	2	0	4	2	2
El Oro	6	4	2	7	4	3	15	5	10
Huehuetoca	11	7	4	10	8	2	6	4	2
Hueyoxtlá	7	1	6	12	10	2	13	9	4
Huixquilucan	46	29	17	39	27	12	33	23	10
Isidro Fabela	1	0	1	2	1	1	1	1	0
Ixtapaluca	57	39	18	57	35	22	76	37	39
Ixtapan de la Sal	16	7	9	23	11	12	27	16	11
Ixtapan del Oro	4	4	0	0	0	0	2	1	1
Ixtlahuaca	50	29	21	32	19	13	49	27	22
Jaltenco	1	0	1	4	1	3	7	4	3
Jilotepec	31	20	11	40	24	16	38	18	20
Jilotzingo	2	1	1	2	0	2	1	0	1
Jiquipilco	15	9	6	14	3	11	10	6	4
Jocotitlán	12	7	5	18	9	9	19	12	7
Joquicingo	4	1	3	2	1	1	6	3	3
Juchitepec	5	4	1	5	2	3	6	1	5
La Paz	78	46	32	86	49	37	81	45	36
Lerma	28	19	9	23	10	13	21	13	8
Luvianos	10	5	5	8	4	4	9	6	3
Malinalco	9	5	4	10	7	3	8	7	1
Melchor Ocampo	8	5	3	7	5	2	8	4	4
Metepec	94	47	47	118	70	48	107	56	51
Mexicaltzingo	0	0	0	5	5	0	2	1	1
Morelos	11	3	8	4	1	3	10	7	3
Naucalpan de Juárez	283	171	112	277	143	134	312	170	142
Nextlalpan	5	3	2	3	1	2	7	4	3
Nezahualcóyotl	286	163	123	293	150	143	297	164	133

(Continúa)

**Defunciones generales registradas por municipio según mes de registro y sexo
2009**

**Cuadro 2.3
(3a. parte)**

Municipio	Julio			Agosto			Septiembre		
	Total	Hombres	Mujeres	Total	Hombres	Mujeres	Total	Hombres	Mujeres
Nicolás Romero	47	23	24	47	33	14	53	24	29
Nopaltepec	3	2	1	1	1	0	4	3	1
Ocoyoacac	13	5	8	9	5	4	17	7	10
Ocuilán	6	5	1	4	1	3	9	5	4
Otumba	10	7	3	15	7	8	12	9	3
Otzoloapan	0	0	0	2	1	1	2	1	1
Otzolotepec	11	7	4	9	5	4	21	5	16
Ozumba	11	7	4	4	1	3	4	3	1
Papalotla	0	0	0	2	0	2	0	0	0
Polotitlán	4	1	3	5	4	1	4	3	1
Rayón	4	1	3	3	2	1	5	2	3
San Antonio la Isla	2	1	1	3	1	2	5	2	3
San Felipe del Progreso	44	26	18	42	25	17	49	26	23
San José del Rincón	32	19	13	18	12	6	20	12	8
San Martín de las Pirámides	4	0	4	5	5	0	6	2	4
San Mateo Atenco	18	13	5	16	11	5	14	6	8
San Simón de Guerrero	1	1	0	4	1	3	0	0	0
Santo Tomás	4	1	3	3	0	3	3	1	2
Soyaniquilpan de Juárez	1	1	0	4	3	1	6	5	1
Sultepec	15	11	4	5	3	2	6	2	4
Tecámac	40	24	16	43	23	20	65	44	21
Tejupilco	27	18	9	25	10	15	38	22	16
Temamatla	2	1	1	1	1	0	5	3	2
Temascalapa	9	5	4	15	3	12	9	5	4
Temascalcingo	29	20	9	24	14	10	24	12	12
Temascaltepec	9	8	1	8	4	4	8	4	4
Temoaya	23	11	12	21	11	10	26	13	13
Tenancingo	34	15	19	26	14	12	41	21	20
Tenango del Aire	4	1	3	4	1	3	3	1	2
Tenango del Valle	22	13	9	28	19	9	27	16	11
Teoloyucan	14	7	7	10	7	3	14	8	6
Teotihuacán	10	6	4	11	7	4	12	8	4
Tepetlaoxtoc	6	1	5	7	4	3	6	3	3
Tepetlaxpa	7	2	5	5	5	0	5	5	0
Tepotzotlán	13	4	9	14	8	6	11	8	3
Tequixquiac	8	3	5	3	1	2	7	3	4
Texcaltitlán	6	3	3	11	7	4	9	3	6
Texcalyacac	1	1	0	1	0	1	2	1	1
Texcoco	103	50	53	114	67	47	121	61	60
Tezoyuca	6	3	3	3	2	1	2	2	0
Tianguistenco	16	9	7	16	10	6	20	10	10
Timilpan	5	3	2	5	1	4	6	5	1
Tlalmanalco	11	5	6	15	11	4	8	3	5
Tlalnepantla de Baz	285	163	122	291	164	127	280	152	128
Tlatlaya	6	6	0	12	7	5	16	8	8
Toluca	402	215	187	398	220	178	474	249	225
Tonanitla	2	2	0	2	1	1	4	2	2
Tonatico	2	1	1	5	3	2	1	0	1
Tultepec	18	11	7	11	6	5	11	1	10
Tultitlán	58	33	25	49	33	16	56	31	25
Valle de Bravo	15	11	4	23	9	14	24	14	10
Valle de Chalco Solidaridad	49	26	23	57	35	22	79	42	37
Villa de Allende	12	11	1	15	10	5	7	5	2
Villa del Carbón	10	6	4	11	7	4	12	7	5
Villa Guerrero	25	17	8	9	3	6	15	8	7
Villa Victoria	23	12	11	19	10	9	23	14	9
Xalatlaco	11	3	8	6	5	1	8	4	4
Xonacatlán	18	9	9	14	9	5	11	7	4
Zacazonapan	1	1	0	2	2	0	2	1	1
Zacualpan	4	2	2	3	2	1	6	3	3
Zinacantepec	25	12	13	45	21	24	33	15	18
Zumpahuacán	6	4	2	8	4	4	7	3	4
Zumpango	34	19	15	26	14	12	25	13	12

**Defunciones generales registradas por municipio según mes de registro y sexo
2009**

**Cuadro 2.3
(4a. parte y última)**

Municipio	Octubre			Noviembre			Diciembre		
	Total	Hombres	Mujeres	Total	Hombres	Mujeres	Total	Hombres	Mujeres
Estado de México	4 963	2 799	2 164	4 915	2 659	2 256	5 210	2 916	2 294
Acambay	23	11	12	23	12	11	28	17	11
Acolman	29	13	16	24	14	10	20	8	12
Aculco	16	11	5	18	7	11	17	10	7
Almoloya de Alquisiras	4	2	2	6	3	3	4	3	1
Almoloya de Juárez	38	15	23	31	18	13	42	25	17
Almoloya del Río	3	1	2	3	1	2	3	2	1
Amanalco	9	3	6	13	9	4	10	6	4
Amatepec	7	2	5	9	6	3	6	3	3
Amecameca	24	14	10	35	20	15	31	19	12
Apaxco	5	2	3	4	3	1	7	4	3
Atenco	7	5	2	6	2	4	13	8	5
Atizapán	3	1	2	1	0	1	2	1	1
Atizapán de Zaragoza	83	54	29	73	36	37	96	50	46
Atlacomulco	43	24	19	54	31	23	51	31	20
Atlautla	13	8	5	9	3	6	10	6	4
Axapusco	11	7	4	4	3	1	11	6	5
Ayapango	1	1	0	0	0	0	5	3	2
Calimaya	9	6	3	16	10	6	14	5	9
Capulhuac	8	5	3	13	5	8	9	5	4
Coacalco de Berriozábal	98	52	46	116	55	61	115	68	47
Coatepec Harinas	13	7	6	17	13	4	12	4	8
Cocotitlán	2	1	1	4	2	2	5	4	1
Coyotepec	11	7	4	19	10	9	13	5	8
Cuautitlán	63	35	28	73	34	39	52	25	27
Cuautitlán Izcalli	165	81	84	185	90	95	184	98	86
Chalco	87	53	34	122	70	52	117	67	50
Chapa de Mota	7	4	3	11	6	5	14	7	7
Chapultepec	2	1	1	0	0	0	2	2	0
Chiautla	4	1	3	7	5	2	9	7	2
Chicoloapan	20	14	6	22	16	6	23	9	14
Chiconcuac	3	1	2	3	2	1	6	4	2
Chimalhuacán	126	71	55	126	67	59	132	80	52
Donato Guerra	9	7	2	14	4	10	15	12	3
Ecatepec de Morelos	607	325	282	607	325	282	614	331	283
Ecatzingo	2	1	1	3	2	1	5	3	2
El Oro	13	7	6	19	7	12	9	7	2
Huehuetoca	17	10	7	17	12	5	22	15	7
Hueyoxtlá	12	8	4	11	5	6	12	9	3
Huixquilucan	43	21	22	49	25	24	57	30	27
Isidro Fabela	3	0	3	1	0	1	3	1	2
Ixtapaluca	65	42	23	68	39	29	59	35	24
Ixtapan de la Sal	22	15	7	20	13	7	25	15	10
Ixtapan del Oro	3	2	1	0	0	0	2	1	1
Ixtlahuaca	66	38	28	42	23	19	43	21	22
Jaltenco	3	2	1	3	1	2	4	4	0
Jilotepec	46	29	17	45	26	19	38	23	15
Jilotzingo	4	2	2	7	3	4	2	0	2
Jiquipilco	29	18	11	17	12	5	21	13	8
Jocotitlán	15	11	4	15	12	3	18	10	8
Joquicingo	2	1	1	7	4	3	6	5	1
Juchitepec	11	10	1	8	7	1	8	3	5
La Paz	112	58	54	96	51	45	84	47	37
Lerma	36	19	17	31	16	15	30	15	15
Luvianos	10	5	5	6	3	3	14	5	9
Malinalco	6	5	1	8	7	1	7	3	4
Melchor Ocampo	6	5	1	15	9	6	14	11	3
Metepec	98	54	44	134	63	71	127	60	67
Mexicaltzingo	1	0	1	6	3	3	3	2	1
Morelos	12	9	3	14	4	10	9	6	3
Naucalpan de Juárez	333	192	141	341	181	160	352	208	144
Nextlalpan	6	4	2	6	4	2	7	4	3
Nezahualcóyotl	345	186	159	352	189	163	393	247	146

(Continúa)

**Defunciones generales registradas por municipio según mes de registro y sexo
2009**

**Cuadro 2.3
(4a. parte y última)**

Municipio	Octubre			Noviembre			Diciembre		
	Total	Hombres	Mujeres	Total	Hombres	Mujeres	Total	Hombres	Mujeres
Nicolás Romero	71	46	25	53	28	25	72	38	34
Nopaltepec	0	0	0	2	2	0	7	3	4
Ocoyoacac	28	21	7	15	7	8	14	5	9
Ocuilán	16	8	8	15	10	5	7	4	3
Otumba	21	12	9	13	7	6	10	4	6
Otzoloapan	2	1	1	0	0	0	0	0	0
Otzolotepec	16	9	7	19	12	7	18	6	12
Ozumba	14	6	8	7	4	3	11	4	7
Papalotla	1	0	1	1	0	1	3	1	2
Polotitlán	7	5	2	4	1	3	5	4	1
Rayón	1	0	1	2	2	0	5	4	1
San Antonio la Isla	0	0	0	3	1	2	4	4	0
San Felipe del Progreso	55	27	28	39	23	16	53	30	23
San José del Rincón	27	15	12	35	16	19	32	18	14
San Martín de las Pirámides	5	3	2	9	6	3	13	9	4
San Mateo Atenco	19	10	9	14	9	5	17	11	6
San Simón de Guerrero	0	0	0	1	1	0	4	3	1
Santo Tomás	2	2	0	3	0	3	4	3	1
Soyaniquilpan de Juárez	4	1	3	1	1	0	2	1	1
Sultepec	14	7	7	13	8	5	6	5	1
Tecámac	39	23	16	51	28	23	63	33	30
Tejupilco	32	24	8	24	13	11	27	16	11
Temamatla	1	1	0	2	1	1	4	2	2
Temascalapa	11	9	2	13	8	5	17	12	5
Temascalcingo	11	6	5	33	17	16	29	17	12
Temascaltepec	10	6	4	10	5	5	14	8	6
Temoaya	25	16	9	28	11	17	38	20	18
Tenancingo	37	22	15	34	23	11	42	21	21
Tenango del Aire	2	2	0	2	1	1	2	1	1
Tenango del Valle	29	17	12	25	11	14	39	17	22
Teoloyucan	24	18	6	17	10	7	25	17	8
Teotihuacán	10	5	5	14	8	6	9	3	6
Tepetlaoxtoc	6	3	3	3	2	1	13	7	6
Tepetlixpa	11	5	6	10	2	8	5	3	2
Tepotzotlán	26	14	12	20	14	6	13	9	4
Tequixquiac	7	4	3	4	2	2	3	3	0
Texcaltitlán	4	2	2	9	6	3	10	5	5
Texcalyacac	1	0	1	3	1	2	0	0	0
Texcoco	145	88	57	130	69	61	143	75	68
Tezoyuca	4	1	3	6	4	2	0	0	0
Tianguistenco	23	8	15	19	10	9	33	19	14
Timilpan	5	4	1	5	2	3	5	3	2
Tlalmanalco	17	11	6	10	8	2	18	7	11
Tlalnepantla de Baz	374	209	165	351	196	155	381	223	158
Tlatlaya	13	6	7	9	4	5	15	9	6
Toluca	537	312	225	479	250	229	515	272	243
Tonanitla	3	2	1	1	0	1	2	1	1
Tonatico	12	8	4	7	5	2	3	1	2
Tultepec	12	7	5	16	9	7	17	8	9
Tultitlán	59	30	29	63	41	22	73	39	34
Valle de Bravo	35	17	18	34	22	12	31	15	16
Valle de Chalco Solidaridad	89	51	38	69	45	24	77	50	27
Villa de Allende	20	10	10	15	8	7	16	8	8
Villa del Carbón	6	5	1	6	4	2	6	3	3
Villa Guerrero	19	11	8	22	13	9	22	14	8
Villa Victoria	22	11	11	16	11	5	36	20	16
Xalatlaco	5	3	2	8	3	5	9	1	8
Xonacatlán	12	6	6	10	9	1	12	7	5
Zacazonapan	1	1	0	1	0	1	1	0	1
Zacualpan	8	6	2	3	2	1	5	1	4
Zinacantepec	34	15	19	37	18	19	36	23	13
Zumpahuacán	8	3	5	6	3	3	11	8	3
Zumpango	37	25	12	32	19	13	37	20	17

Fuente: IGECEM, con información de Secretaría General de Gobierno. Dirección General del Registro Civil. Movimiento Registral, 2010.

Defunciones registradas de menores de un año por municipio según mes de registro y sexo
2009

Cuadro 2.4
(1a. parte)

Municipio	Enero			Febrero			Marzo		
	Total	Hombres	Mujeres	Total	Hombres	Mujeres	Total	Hombres	Mujeres
Estado de México	370	215	155	262	163	99	259	137	122
Acambay	2	2	0	2	1	1	2	0	2
Acolman	1	1	0	0	0	0	1	0	1
Aculco	1	0	1	1	1	0	1	1	0
Almoloya de Alquisiras	0	0	0	1	1	0	0	0	0
Almoloya de Juárez	1	0	1	2	1	1	0	0	0
Almoloya del Río	0	0	0	0	0	0	0	0	0
Amanalco	0	0	0	1	1	0	0	0	0
Amatepec	0	0	0	0	0	0	0	0	0
Amecameca	4	2	2	1	1	0	1	0	1
Apaxco	0	0	0	0	0	0	0	0	0
Atenco	0	0	0	0	0	0	1	1	0
Atizapán	0	0	0	0	0	0	0	0	0
Atizapán de Zaragoza	15	12	3	4	3	1	4	4	0
Atlacomulco	4	1	3	2	2	0	4	1	3
Atlauta	1	0	1	0	0	0	1	0	1
Axapusco	1	1	0	0	0	0	0	0	0
Ayapango	0	0	0	0	0	0	0	0	0
Calimaya	0	0	0	0	0	0	0	0	0
Capulhuac	2	1	1	0	0	0	0	0	0
Coacalco de Berriozábal	2	1	1	1	1	0	0	0	0
Coatepec Harinas	0	0	0	0	0	0	0	0	0
Cocotitlán	0	0	0	0	0	0	1	1	0
Coyotepec	2	2	0	0	0	0	0	0	0
Cuautitlán	10	6	4	8	1	7	12	6	6
Cuautitlán Izcalli	4	2	2	2	0	2	2	2	0
Chalco	14	9	5	8	7	1	6	4	2
Chapa de Mota	2	0	2	0	0	0	0	0	0
Chapultepec	0	0	0	0	0	0	0	0	0
Chiautla	0	0	0	0	0	0	0	0	0
Chicoloapan	3	1	2	0	0	0	1	1	0
Chiconcuac	0	0	0	0	0	0	0	0	0
Chimalhuacán	19	13	6	11	7	4	11	8	3
Donato Guerra	2	1	1	0	0	0	0	0	0
Ecatepec de Morelos	36	24	12	36	20	16	28	14	14
Ecatzingo	1	1	0	0	0	0	1	0	1
El Oro	1	0	1	0	0	0	1	0	1
Huehuetoca	3	1	2	1	1	0	1	1	0
Hueypoxtla	0	0	0	0	0	0	0	0	0
Huixquilucan	0	0	0	0	0	0	1	1	0
Isidro Fabela	0	0	0	0	0	0	0	0	0
Ixtapaluca	5	4	1	4	4	0	2	2	0
Ixtapan de la Sal	3	1	2	5	4	1	2	1	1
Ixtapan del Oro	0	0	0	0	0	0	0	0	0
Ixtlahuaca	8	5	3	6	5	1	6	1	5
Jaltenco	0	0	0	0	0	0	0	0	0
Jilotepec	3	3	0	4	4	0	1	0	1
Jilotzingo	0	0	0	0	0	0	0	0	0
Jiquipilco	1	0	1	2	2	0	0	0	0
Jocotitlán	0	0	0	1	0	1	0	0	0
Joquicingo	0	0	0	0	0	0	0	0	0
Juchitepec	1	0	1	1	1	0	0	0	0
La Paz	4	3	1	2	2	0	0	0	0
Lerma	1	1	0	0	0	0	0	0	0
Luvianos	0	0	0	0	0	0	0	0	0
Malinalco	2	0	2	0	0	0	0	0	0
Melchor Ocampo	0	0	0	1	1	0	2	0	2
Metepec	0	0	0	1	1	0	3	1	2
Mexicaltzingo	0	0	0	0	0	0	0	0	0
Morelos	1	1	0	1	0	1	0	0	0
Naucalpan de Juárez	20	12	8	15	9	6	13	4	9
Nextlalpan	1	1	0	3	3	0	0	0	0
Nezahualcóyotl	18	11	7	17	8	9	15	7	8

(Continúa)

Defunciones registradas de menores de un año por municipio según mes de registro y sexo
2009

CUADRO 2 4
(1a. parte)

Municipio	Enero			Febrero			Marzo		
	Total	Hombres	Mujeres	Total	Hombres	Mujeres	Total	Hombres	Mujeres
Nicolás Romero	1	1	0	2	1	1	5	4	1
Nopaltepec	3	2	1	0	0	0	0	0	0
Ocoyoacac	1	0	1	1	0	1	1	1	0
Ocuilán	0	0	0	0	0	0	0	0	0
Otumba	1	1	0	0	0	0	0	0	0
Otzoloapan	0	0	0	0	0	0	0	0	0
Otzolotepec	2	2	0	0	0	0	1	1	0
Ozumba	0	0	0	1	1	0	1	0	1
Papalotla	1	1	0	0	0	0	0	0	0
Polotitlán	0	0	0	0	0	0	0	0	0
Rayón	0	0	0	0	0	0	0	0	0
San Antonio la Isla	0	0	0	0	0	0	0	0	0
San Felipe del Progreso	8	2	6	7	5	2	7	3	4
San José del Rincón	4	2	2	5	3	2	3	1	2
San Martín de las Pirámides	0	0	0	1	1	0	1	1	0
San Mateo Atenco	1	0	1	1	1	0	1	1	0
San Simón de Guerrero	1	1	0	0	0	0	0	0	0
Santo Tomás	0	0	0	1	0	1	0	0	0
Soyaniquilpan de Juárez	1	0	1	0	0	0	0	0	0
Sultepec	0	0	0	0	0	0	1	0	1
Tecámac	3	1	2	1	0	1	2	0	2
Tejupilco	0	0	0	0	0	0	0	0	0
Temamatla	0	0	0	0	0	0	0	0	0
Temascalapa	0	0	0	0	0	0	0	0	0
Temascalcingo	0	0	0	0	0	0	3	1	2
Temascaltepec	0	0	0	0	0	0	0	0	0
Temoaya	8	4	4	3	2	1	2	2	0
Tenancingo	2	2	0	10	6	4	4	1	3
Tenango del Aire	0	0	0	0	0	0	1	1	0
Tenango del Valle	0	0	0	0	0	0	1	1	0
Teoloyucan	2	1	1	1	1	0	1	0	1
Teotihuacán	2	2	0	0	0	0	0	0	0
Tepetlaoxtoc	1	0	1	0	0	0	0	0	0
Tepetlixpa	1	1	0	1	0	1	0	0	0
Tepotzotlán	2	2	0	0	0	0	1	0	1
Tequixquiac	0	0	0	0	0	0	0	0	0
Texcaltitlán	0	0	0	0	0	0	1	1	0
Texcalyacac	0	0	0	0	0	0	0	0	0
Texcoco	6	4	2	5	3	2	5	4	1
Tezoyuca	2	2	0	0	0	0	1	1	0
Tiangustenco	4	4	0	0	0	0	1	0	1
Timilpan	0	0	0	0	0	0	0	0	0
Tlalmanalco	0	0	0	1	1	0	0	0	0
Tlalnepantla de Baz	22	13	9	11	7	4	21	12	9
Tlatlaya	1	0	1	0	0	0	0	0	0
Toluca	57	27	30	48	26	22	53	33	20
Tonanitla	0	0	0	0	0	0	0	0	0
Tonatico	0	0	0	0	0	0	0	0	0
Tultepec	2	2	0	1	1	0	0	0	0
Tultitlán	4	2	2	2	2	0	2	0	2
Valle de Bravo	2	2	0	1	1	0	4	2	2
Valle de Chalco Solidaridad	9	6	3	4	3	1	5	2	3
Villa de Allende	2	0	2	0	0	0	0	0	0
Villa del Carbón	0	0	0	2	1	1	0	0	0
Villa Guerrero	1	0	1	3	2	1	0	0	0
Villa Victoria	3	0	3	2	1	1	1	1	0
Xalatlaco	2	2	0	0	0	0	0	0	0
Xonacatlán	2	1	1	0	0	0	0	0	0
Zacazonapan	0	0	0	0	0	0	0	0	0
Zacualpan	1	0	1	0	0	0	1	0	1
Zinacantepec	2	1	1	2	2	0	3	2	1
Zumpahuacán	0	0	0	0	0	0	0	0	0
Zumpango	4	1	3	1	0	1	1	0	1

Defunciones registradas de menores de un año por municipio según mes de registro y sexo
2009

Cuadro 2.4
(2a. parte)

Municipio	Abril			Mayo			Junio		
	Total	Hombres	Mujeres	Total	Hombres	Mujeres	Total	Hombres	Mujeres
Estado de México	232	138	94	219	110	109	209	117	92
Acambay	0	0	0	1	1	0	0	0	0
Acolman	0	0	0	1	1	0	1	1	0
Aculco	1	0	1	1	0	1	0	0	0
Almoloya de Alquisiras	0	0	0	0	0	0	0	0	0
Almoloya de Juárez	2	1	1	1	0	1	0	0	0
Almoloya del Río	1	0	1	0	0	0	0	0	0
Amanalco	0	0	0	0	0	0	0	0	0
Amatepec	0	0	0	0	0	0	0	0	0
Amecameca	3	3	0	1	1	0	1	0	1
Apaxco	0	0	0	0	0	0	1	1	0
Atenco	0	0	0	0	0	0	0	0	0
Atizapán	0	0	0	0	0	0	0	0	0
Atizapán de Zaragoza	4	2	2	7	3	4	7	4	3
Atlacomulco	4	1	3	3	1	2	3	3	0
Atlautla	0	0	0	1	0	1	0	0	0
Axapusco	0	0	0	0	0	0	0	0	0
Ayapango	0	0	0	1	1	0	0	0	0
Calimaya	0	0	0	1	0	1	1	1	0
Capulhuac	0	0	0	2	1	1	0	0	0
Coacalco de Berriozábal	1	1	0	1	1	0	3	3	0
Coatepec Harinas	0	0	0	1	1	0	1	1	0
Cocotitlán	0	0	0	0	0	0	0	0	0
Coyotepec	0	0	0	2	2	0	1	1	0
Cuautitlán	9	5	4	12	4	8	9	6	3
Cuautitlán Izcalli	3	3	0	2	1	1	0	0	0
Chalco	8	5	3	3	1	2	8	3	5
Chapa de Mota	1	0	1	0	0	0	0	0	0
Chapultepec	0	0	0	0	0	0	1	1	0
Chiautla	0	0	0	0	0	0	0	0	0
Chicoloapan	0	0	0	1	0	1	1	0	1
Chiconcuac	0	0	0	1	0	1	0	0	0
Chimalhuacán	14	6	8	13	9	4	8	4	4
Donato Guerra	0	0	0	0	0	0	0	0	0
Ecatepec de Morelos	22	16	6	21	9	12	26	12	14
Ecatzingo	0	0	0	0	0	0	0	0	0
El Oro	0	0	0	0	0	0	1	0	1
Huehuetoca	0	0	0	0	0	0	1	1	0
Hueyopxtla	0	0	0	0	0	0	0	0	0
Huixquilucan	3	3	0	0	0	0	0	0	0
Isidro Fabela	0	0	0	0	0	0	0	0	0
Ixtapaluca	1	1	0	0	0	0	1	1	0
Ixtapan de la Sal	0	0	0	0	0	0	1	0	1
Ixtapan del Oro	0	0	0	0	0	0	0	0	0
Ixtlahuaca	4	1	3	2	1	1	1	1	0
Jaltenco	0	0	0	0	0	0	0	0	0
Jilotepec	3	1	2	1	1	0	0	0	0
Jilotzingo	0	0	0	0	0	0	0	0	0
Jiquipilco	0	0	0	0	0	0	0	0	0
Jocotitlán	0	0	0	2	1	1	0	0	0
Joquicingo	0	0	0	0	0	0	0	0	0
Juchitepec	0	0	0	0	0	0	1	1	0
La Paz	2	1	1	5	3	2	3	2	1
Lerma	1	0	1	1	0	1	4	3	1
Luvianos	0	0	0	0	0	0	0	0	0
Malinalco	1	1	0	0	0	0	0	0	0
Melchor Ocampo	0	0	0	0	0	0	0	0	0
Metepec	2	2	0	2	0	2	3	1	2
Mexicaltzingo	1	0	1	0	0	0	0	0	0
Morelos	1	0	1	0	0	0	0	0	0
Naucalpan de Juárez	13	8	5	15	9	6	10	7	3
Nextlalpan	0	0	0	0	0	0	0	0	0
Nezahualcóyotl	13	9	4	15	11	4	11	7	4

(Continúa)

**Defunciones registradas de menores de un año por municipio según mes de registro y sexo
2009**

**Cuadro 2.4
(2a. parte)**

Municipio	Abril			Mayo			Junio		
	Total	Hombres	Mujeres	Total	Hombres	Mujeres	Total	Hombres	Mujeres
Nicolás Romero	1	1	0	0	0	0	2	2	0
Nopaltepec	0	0	0	0	0	0	0	0	0
Ocoyoacac	0	0	0	0	0	0	0	0	0
Ocuilán	1	1	0	0	0	0	0	0	0
Otumba	0	0	0	1	0	1	0	0	0
Otzoloapan	0	0	0	0	0	0	0	0	0
Otzolotepec	0	0	0	1	1	0	0	0	0
Ozumba	0	0	0	0	0	0	0	0	0
Papalotla	0	0	0	0	0	0	0	0	0
Polotitlán	0	0	0	0	0	0	0	0	0
Rayón	0	0	0	0	0	0	1	0	1
San Antonio la Isla	0	0	0	0	0	0	0	0	0
San Felipe del Progreso	5	3	2	4	3	1	7	3	4
San José del Rincón	3	1	2	4	2	2	1	0	1
San Martín de las Pirámides	1	1	0	0	0	0	0	0	0
San Mateo Atenco	1	0	1	1	1	0	1	0	1
San Simón de Guerrero	0	0	0	0	0	0	0	0	0
Santo Tomás	0	0	0	0	0	0	0	0	0
Soyaniquilpan de Juárez	0	0	0	0	0	0	0	0	0
Sultepec	2	1	1	1	1	0	2	1	1
Tecámac	1	0	1	2	1	1	0	0	0
Tejupilco	2	1	1	2	1	1	4	1	3
Temamatla	1	1	0	0	0	0	0	0	0
Temascalapa	0	0	0	0	0	0	0	0	0
Temascalcingo	1	1	0	1	0	1	0	0	0
Temascaltepec	1	0	1	0	0	0	0	0	0
Temoaya	2	0	2	1	0	1	1	1	0
Tenancingo	7	4	3	2	1	1	5	3	2
Tenango del Aire	0	0	0	0	0	0	0	0	0
Tenango del Valle	0	0	0	1	0	1	0	0	0
Teoloyucan	1	1	0	1	0	1	0	0	0
Teotihuacán	0	0	0	0	0	0	0	0	0
Tepetlaotoc	0	0	0	0	0	0	0	0	0
Tepetlaxpa	0	0	0	0	0	0	0	0	0
Tepotzotlán	0	0	0	0	0	0	1	0	1
Tequixquiac	1	0	1	1	0	1	1	0	1
Texcaltitlán	0	0	0	1	0	1	0	0	0
Texcalyacac	0	0	0	0	0	0	0	0	0
Texcoco	8	4	4	2	2	0	3	2	1
Tezoyuca	0	0	0	0	0	0	0	0	0
Tiangustenco	2	1	1	1	0	1	1	1	0
Timilpan	0	0	0	0	0	0	0	0	0
Tlalmanalco	0	0	0	0	0	0	0	0	0
Tlalnepantla de Baz	9	9	0	7	4	3	10	7	3
Tlatlaya	1	1	0	0	0	0	1	0	1
Toluca	57	33	24	47	19	28	44	25	19
Tonanitla	0	0	0	0	0	0	0	0	0
Tonatico	0	0	0	0	0	0	0	0	0
Tultepec	0	0	0	1	1	0	1	1	0
Tultitlán	0	0	0	1	1	0	1	0	1
Valle de Bravo	1	0	1	1	0	1	3	2	1
Valle de Chalco Solidaridad	0	0	0	9	4	5	4	2	2
Villa de Allende	0	0	0	0	0	0	0	0	0
Villa del Carbón	0	0	0	2	1	1	0	0	0
Villa Guerrero	0	0	0	1	1	0	0	0	0
Villa Victoria	2	2	0	0	0	0	0	0	0
Xalatlaco	0	0	0	0	0	0	2	1	1
Xonacatlán	1	1	0	1	1	0	1	0	1
Zacazonapan	0	0	0	0	0	0	0	0	0
Zacualpan	0	0	0	0	0	0	0	0	0
Zinacantepec	0	0	0	1	1	0	3	0	3
Zumpahuacán	0	0	0	0	0	0	0	0	0
Zumpango	2	1	1	1	1	0	0	0	0

Defunciones registradas de menores de un año por municipio según mes de registro y sexo
2009

Cuadro 2.4
(3a. parte)

Municipio	Julio			Agosto			Septiembre		
	Total	Hombres	Mujeres	Total	Hombres	Mujeres	Total	Hombres	Mujeres
Estado de México	236	123	113	229	137	92	271	145	126
Acambay	0	0	0	2	0	2	2	2	0
Acolman	2	1	1	1	0	1	2	1	1
Aculco	0	0	0	0	0	0	2	2	0
Almoloya de Alquisiras	0	0	0	1	0	1	0	0	0
Almoloya de Juárez	3	2	1	2	0	2	0	0	0
Almoloya del Río	0	0	0	0	0	0	0	0	0
Amanalco	0	0	0	0	0	0	0	0	0
Amatepec	0	0	0	0	0	0	0	0	0
Amecameca	3	2	1	1	1	0	2	1	1
Apaxco	0	0	0	0	0	0	0	0	0
Atenco	0	0	0	0	0	0	1	0	1
Atizapán	0	0	0	1	1	0	0	0	0
Atizapán de Zaragoza	10	4	6	9	5	4	2	0	2
Atacomulco	5	3	2	3	2	1	5	3	2
Atlautla	0	0	0	0	0	0	0	0	0
Axapusco	0	0	0	0	0	0	0	0	0
Ayapango	0	0	0	0	0	0	1	0	1
Calimaya	0	0	0	0	0	0	0	0	0
Capulhuac	0	0	0	0	0	0	0	0	0
Coacalco de Berriozábal	2	2	0	3	2	1	2	1	1
Coatepec Harinas	0	0	0	3	2	1	1	1	0
Cocotitlán	0	0	0	0	0	0	1	1	0
Coyotepec	0	0	0	0	0	0	1	1	0
Cuautitlán	7	4	3	9	6	3	14	5	9
Cuautitlán Izcalli	1	0	1	2	1	1	2	1	1
Chalco	11	2	9	9	5	4	12	5	7
Chapa de Mota	1	1	0	1	0	1	0	0	0
Chapultepec	0	0	0	0	0	0	1	0	1
Chiautla	1	0	1	1	1	0	0	0	0
Chicoloapan	2	1	1	1	0	1	0	0	0
Chiconcuac	0	0	0	0	0	0	1	1	0
Chimalhuacán	15	11	4	8	6	2	12	9	3
Donato Guerra	1	1	0	0	0	0	0	0	0
Ecatepec de Morelos	21	13	8	22	11	11	19	13	6
Ecatzingo	0	0	0	0	0	0	0	0	0
El Oro	0	0	0	1	0	1	1	0	1
Huehuetoca	4	2	2	2	2	0	0	0	0
Hueyponxtla	1	0	1	0	0	0	3	2	1
Huixquilucan	2	2	0	2	1	1	2	1	1
Isidro Fabela	0	0	0	0	0	0	0	0	0
Ixtapaluca	2	0	2	3	3	0	4	1	3
Ixtapan de la Sal	4	0	4	1	1	0	2	1	1
Ixtapan del Oro	0	0	0	0	0	0	0	0	0
Ixtlahuaca	5	3	2	2	1	1	2	2	0
Jaltenco	0	0	0	0	0	0	0	0	0
Jilotepec	1	0	1	3	2	1	1	0	1
Jilotzingo	0	0	0	0	0	0	0	0	0
Jiquipilco	0	0	0	0	0	0	0	0	0
Jocotitlán	1	1	0	0	0	0	0	0	0
Joquicingo	0	0	0	0	0	0	0	0	0
Juchitepec	0	0	0	0	0	0	1	0	1
La Paz	1	1	0	2	2	0	2	1	1
Lerma	1	1	0	0	0	0	0	0	0
Luvianos	0	0	0	0	0	0	0	0	0
Malinalco	0	0	0	0	0	0	0	0	0
Melchor Ocampo	1	1	0	0	0	0	0	0	0
Metepec	4	3	1	2	2	0	1	1	0
Mexicaltzingo	0	0	0	0	0	0	0	0	0
Morelos	1	0	1	0	0	0	0	0	0
Naucalpan de Juárez	17	7	10	13	8	5	20	14	6
Nextlalpan	1	1	0	0	0	0	0	0	0
Nezahualcóyotl	16	9	7	14	9	5	21	12	9

(Continúa)

**Defunciones registradas de menores de un año por municipio según mes de registro y sexo
2009**

**Cuadro 2.4
(3a. parte)**

Municipio	Julio			Agosto			Septiembre		
	Total	Hombres	Mujeres	Total	Hombres	Mujeres	Total	Hombres	Mujeres
Nicolás Romero	0	0	0	2	0	2	1	0	1
Nopaltepec	0	0	0	0	0	0	0	0	0
Ocoyoacac	0	0	0	1	0	1	1	1	0
Ocuilán	0	0	0	1	0	1	0	0	0
Otumba	0	0	0	0	0	0	0	0	0
Otzoloapan	0	0	0	0	0	0	0	0	0
Otzolotepec	1	1	0	0	0	0	0	0	0
Ozumba	0	0	0	0	0	0	0	0	0
Papalotla	0	0	0	0	0	0	0	0	0
Polotitlán	0	0	0	0	0	0	0	0	0
Rayón	0	0	0	0	0	0	0	0	0
San Antonio la Isla	0	0	0	0	0	0	0	0	0
San Felipe del Progreso	8	5	3	6	4	2	7	5	2
San José del Rincón	1	0	1	1	1	0	3	1	2
San Martín de las Pirámides	0	0	0	0	0	0	0	0	0
San Mateo Atenco	0	0	0	1	1	0	2	1	1
San Simón de Guerrero	1	1	0	0	0	0	0	0	0
Santo Tomás	0	0	0	0	0	0	0	0	0
Soyaniquilpan de Juárez	0	0	0	0	0	0	0	0	0
Sultepec	1	1	0	0	0	0	0	0	0
Tecámac	0	0	0	1	0	1	0	0	0
Tejupilco	0	0	0	3	1	2	1	1	0
Temamatla	0	0	0	0	0	0	0	0	0
Temascalapa	0	0	0	0	0	0	0	0	0
Temascalcingo	0	0	0	0	0	0	0	0	0
Temascaltepec	0	0	0	0	0	0	0	0	0
Temoaya	2	1	1	1	0	1	3	0	3
Tenancingo	4	2	2	2	1	1	5	2	3
Tenango del Aire	0	0	0	0	0	0	0	0	0
Tenango del Valle	1	0	1	0	0	0	3	0	3
Teoloyucan	1	1	0	0	0	0	0	0	0
Teotihuacán	1	1	0	0	0	0	1	1	0
Tepetlaoxtoc	1	0	1	0	0	0	0	0	0
Tepetlixpa	2	0	2	1	1	0	0	0	0
Tepotzotlán	0	0	0	2	2	0	0	0	0
Tequixquiác	0	0	0	0	0	0	0	0	0
Texcaltitán	1	0	1	0	0	0	0	0	0
Texcalyacac	0	0	0	0	0	0	0	0	0
Texcoco	2	1	1	5	3	2	9	7	2
Tezoyuca	0	0	0	0	0	0	1	1	0
Tianguistenco	0	0	0	4	3	1	1	1	0
Timilpan	0	0	0	0	0	0	0	0	0
Tlalmanalco	1	1	0	0	0	0	0	0	0
Tlalnepantla de Baz	4	1	3	11	9	2	12	5	7
Tlatlaya	0	0	0	0	0	0	2	1	1
Toluca	41	19	22	50	30	20	55	28	27
Tonanitla	0	0	0	0	0	0	0	0	0
Tonatico	0	0	0	0	0	0	0	0	0
Tultepec	1	0	1	0	0	0	0	0	0
Tultitlán	1	1	0	0	0	0	1	0	1
Valle de Bravo	2	2	0	1	0	1	0	0	0
Valle de Chalco Solidaridad	2	2	0	3	2	1	10	4	6
Villa de Allende	0	0	0	0	0	0	0	0	0
Villa del Carbón	0	0	0	0	0	0	0	0	0
Villa Guerrero	0	0	0	1	0	1	1	0	1
Villa Victoria	3	1	2	0	0	0	1	1	0
Xalatlaco	1	0	1	0	0	0	1	1	0
Xonacatlán	2	2	0	0	0	0	3	2	1
Zacazonapan	0	0	0	0	0	0	0	0	0
Zacualpan	1	1	0	1	1	0	0	0	0
Zinacantepec	1	0	1	3	2	1	3	0	3
Zumpahuacán	0	0	0	0	0	0	0	0	0
Zumpango	2	1	1	4	2	2	1	0	1

Defunciones registradas de menores de un año por municipio según mes de registro y sexo
2009

Cuadro 2.4
(4a. parte y última)

Municipio	Octubre			Noviembre			Diciembre		
	Total	Hombres	Mujeres	Total	Hombres	Mujeres	Total	Hombres	Mujeres
Estado de México	290	164	126	330	178	152	436	257	179
Acambay	0	0	0	1	0	1	0	0	0
Acolman	1	0	1	3	3	0	1	1	0
Aculco	0	0	0	2	0	2	1	1	0
Almoloya de Alquisiras	1	1	0	0	0	0	0	0	0
Almoloya de Juárez	2	1	1	2	0	2	4	3	1
Almoloya del Río	0	0	0	0	0	0	0	0	0
Amanalco	0	0	0	0	0	0	0	0	0
Amatepec	0	0	0	0	0	0	1	0	1
Amecameca	4	3	1	4	3	1	1	0	1
Apaxco	0	0	0	0	0	0	1	1	0
Atenco	2	1	1	0	0	0	1	1	0
Atizapán	1	1	0	0	0	0	0	0	0
Atizapán de Zaragoza	3	1	2	1	0	1	9	5	4
Atacomulco	2	2	0	3	1	2	8	5	3
Atlautla	0	0	0	0	0	0	1	0	1
Axapusco	1	0	1	1	0	1	0	0	0
Ayapango	1	1	0	0	0	0	0	0	0
Calimaya	0	0	0	1	0	1	0	0	0
Capulhuac	0	0	0	1	1	0	1	1	0
Coacalco de Berriozábal	1	0	1	1	0	1	4	2	2
Coatepec Harinas	0	0	0	1	1	0	0	0	0
Cocotitlán	0	0	0	0	0	0	0	0	0
Coyotepec	0	0	0	1	1	0	2	1	1
Cuautitlán	4	2	2	14	8	6	6	2	4
Cuautitlán Izcalli	2	0	2	4	0	4	6	2	4
Chalco	7	6	1	8	7	1	13	9	4
Chapa de Mota	0	0	0	0	0	0	1	1	0
Chapultepec	0	0	0	0	0	0	0	0	0
Chiautla	0	0	0	1	0	1	1	1	0
Chicoloapan	2	2	0	2	0	2	3	1	2
Chiconcuac	0	0	0	0	0	0	0	0	0
Chimalhuacán	13	6	7	16	9	7	11	7	4
Donato Guerra	0	0	0	0	0	0	2	1	1
Ecatepec de Morelos	29	15	14	31	21	10	50	24	26
Ecatzingo	0	0	0	0	0	0	0	0	0
El Oro	0	0	0	4	2	2	2	2	0
Huehuetoca	2	1	1	2	2	0	2	2	0
Hueyponxtla	0	0	0	0	0	0	0	0	0
Huixquilucan	1	0	1	2	2	0	4	4	0
Isidro Fabela	0	0	0	0	0	0	0	0	0
Ixtapaluca	3	1	2	5	4	1	3	3	0
Ixtapan de la Sal	2	2	0	1	1	0	2	1	1
Ixtapan del Oro	0	0	0	0	0	0	0	0	0
Ixtlahuaca	10	8	2	5	0	5	2	2	0
Jaltenco	0	0	0	0	0	0	0	0	0
Jilotepec	5	3	2	3	2	1	3	2	1
Jilotzingo	0	0	0	1	0	1	0	0	0
Jiquipilco	1	0	1	2	1	1	5	3	2
Jocotitlán	1	1	0	0	0	0	1	0	1
Joquicingo	0	0	0	0	0	0	2	2	0
Juchitepec	1	0	1	1	1	0	2	1	1
La Paz	3	2	1	2	2	0	4	2	2
Lerma	1	0	1	2	1	1	2	1	1
Luvianos	0	0	0	0	0	0	0	0	0
Malinalco	0	0	0	0	0	0	0	0	0
Melchor Ocampo	0	0	0	0	0	0	0	0	0
Metepec	2	0	2	6	1	5	6	4	2
Mexicaltzingo	0	0	0	0	0	0	0	0	0
Morelos	3	3	0	0	0	0	0	0	0
Naucalpan de Juárez	22	15	7	20	10	10	16	8	8
Nextlalpan	0	0	0	0	0	0	3	1	2
Nezahualcóyotl	12	6	6	24	11	13	27	17	10

(Continúa)

**Defunciones registradas de menores de un año por municipio según mes de registro y sexo
2009**

**Cuadro 2.4
(4a. parte y última)**

Municipio	Octubre			Noviembre			Diciembre		
	Total	Hombres	Mujeres	Total	Hombres	Mujeres	Total	Hombres	Mujeres
Nicolás Romero	3	3	0	4	2	2	6	3	3
Nopaltepec	0	0	0	0	0	0	0	0	0
Ocoyoacac	2	2	0	0	0	0	1	1	0
Ocuilán	0	0	0	1	1	0	1	0	1
Otumba	1	1	0	2	2	0	0	0	0
Otzoloapan	0	0	0	0	0	0	0	0	0
Otzolotepec	1	1	0	1	1	0	3	0	3
Ozumba	0	0	0	0	0	0	1	1	0
Papalotla	0	0	0	0	0	0	1	1	0
Polotitlán	0	0	0	0	0	0	0	0	0
Rayón	0	0	0	0	0	0	1	1	0
San Antonio la Isla	0	0	0	0	0	0	0	0	0
San Felipe del Progreso	6	3	3	5	2	3	6	4	2
San José del Rincón	4	2	2	5	4	1	6	4	2
San Martín de las Pirámides	0	0	0	1	1	0	1	1	0
San Mateo Atenco	0	0	0	1	0	1	5	5	0
San Simón de Guerrero	0	0	0	0	0	0	0	0	0
Santo Tomás	0	0	0	0	0	0	0	0	0
Soyaniquilpan de Juárez	0	0	0	0	0	0	0	0	0
Sultepec	0	0	0	1	0	1	1	1	0
Tecámac	3	1	2	2	2	0	5	4	1
Tejupilco	2	1	1	3	1	2	2	0	2
Temamatla	0	0	0	0	0	0	0	0	0
Temascalapa	0	0	0	0	0	0	3	2	1
Temascalcingo	1	1	0	2	1	1	2	1	1
Temascaltepec	2	0	2	1	0	1	0	0	0
Temoaya	3	2	1	2	1	1	6	5	1
Tenancingo	5	3	2	5	4	1	10	6	4
Tenango del Aire	0	0	0	0	0	0	0	0	0
Tenango del Valle	2	0	2	0	0	0	6	1	5
Teoloyucan	2	2	0	1	0	1	1	0	1
Teotihuacán	0	0	0	1	1	0	0	0	0
Tepetlaoxtoc	0	0	0	0	0	0	2	1	1
Tepetlixpa	2	1	1	0	0	0	1	1	0
Tepotzotlán	1	0	1	1	1	0	0	0	0
Tequixquiác	0	0	0	1	1	0	0	0	0
Texcaltitán	0	0	0	3	1	2	0	0	0
Texcalyacac	0	0	0	0	0	0	0	0	0
Texcoco	8	5	3	5	3	2	12	6	6
Tezoyuca	0	0	0	0	0	0	0	0	0
Tlanguistenco	0	0	0	2	0	2	1	0	1
Timilpan	1	1	0	0	0	0	0	0	0
Tlalmanalco	0	0	0	0	0	0	0	0	0
Tlalnepantla de Baz	17	10	7	10	7	3	20	14	6
Tlatlaya	0	0	0	0	0	0	2	1	1
Toluca	61	33	28	69	35	34	84	46	38
Tonanitla	1	0	1	0	0	0	0	0	0
Tonatico	0	0	0	0	0	0	0	0	0
Tultepec	0	0	0	4	2	2	1	1	0
Tultitlán	1	0	1	0	0	0	2	1	1
Valle de Bravo	1	1	0	2	0	2	4	2	2
Valle de Chalco Solidaridad	6	2	4	7	5	2	7	7	0
Villa de Allende	0	0	0	1	1	0	0	0	0
Villa del Carbón	0	0	0	0	0	0	1	0	1
Villa Guerrero	2	1	1	2	0	2	2	2	0
Villa Victoria	2	1	1	0	0	0	3	2	1
Xalatlaco	0	0	0	2	1	1	0	0	0
Xonacatlán	2	2	0	1	1	0	2	1	1
Zacazonapan	0	0	0	0	0	0	0	0	0
Zacualpan	0	0	0	0	0	0	0	0	0
Zinacantepec	1	0	1	3	1	2	6	4	2
Zumpahuacán	0	0	0	1	1	0	2	1	1
Zumpango	2	1	1	0	0	0	2	2	0

Fuente: IGECM, con información de Secretaría General de Gobierno. Dirección General del Registro Civil. Movimiento Registral, 2010.

Defunciones registradas de 1 a 4 años por municipio según mes de registro y sexo
2009

Cuadro 2.5
(1a. parte)

Municipio	Enero			Febrero			Marzo		
	Total	Hombres	Mujeres	Total	Hombres	Mujeres	Total	Hombres	Mujeres
Estado de México	43	24	19	46	30	16	56	37	19
Acambay	0	0	0	0	0	0	0	0	0
Acolman	0	0	0	0	0	0	0	0	0
Aculco	2	2	0	0	0	0	0	0	0
Almoloya de Alquisiras	0	0	0	0	0	0	0	0	0
Almoloya de Juárez	3	2	1	2	1	1	0	0	0
Almoloya del Río	0	0	0	0	0	0	0	0	0
Amanalco	0	0	0	0	0	0	0	0	0
Amatepec	0	0	0	0	0	0	0	0	0
Amecameca	0	0	0	0	0	0	0	0	0
Apaxco	0	0	0	0	0	0	0	0	0
Atenco	0	0	0	0	0	0	0	0	0
Atizapán	0	0	0	0	0	0	0	0	0
Atizapán de Zaragoza	0	0	0	0	0	0	0	0	0
Atlacomulco	1	0	1	0	0	0	1	1	0
Atlautla	0	0	0	0	0	0	0	0	0
Axapusco	0	0	0	0	0	0	0	0	0
Ayapango	0	0	0	0	0	0	0	0	0
Calimaya	0	0	0	0	0	0	0	0	0
Capulhuac	0	0	0	0	0	0	0	0	0
Coacalco de Berriozábal	0	0	0	0	0	0	1	1	0
Coatepec Harinas	0	0	0	0	0	0	2	0	2
Cocotitlán	0	0	0	0	0	0	0	0	0
Coyotepec	1	1	0	0	0	0	0	0	0
Cuautitlán	0	0	0	0	0	0	0	0	0
Cuautitlán Izcalli	0	0	0	3	1	2	1	0	1
Chalco	1	1	0	3	3	0	2	2	0
Chapa de Mota	0	0	0	0	0	0	0	0	0
Chapultepec	0	0	0	0	0	0	0	0	0
Chiautla	0	0	0	0	0	0	0	0	0
Chicoloapan	0	0	0	0	0	0	1	0	1
Chiconcuac	0	0	0	0	0	0	0	0	0
Chimalhuacán	2	1	1	2	2	0	2	2	0
Donato Guerra	1	0	1	0	0	0	0	0	0
Ecatepec de Morelos	6	4	2	5	3	2	5	3	2
Ecatzingo	0	0	0	0	0	0	0	0	0
El Oro	0	0	0	0	0	0	0	0	0
Huehuetoca	0	0	0	0	0	0	0	0	0
Hueypoxtla	0	0	0	0	0	0	0	0	0
Huixquilucan	1	1	0	0	0	0	1	1	0
Isidro Fabela	0	0	0	0	0	0	0	0	0
Ixtapaluca	2	1	1	1	1	0	0	0	0
Ixtapan de la Sal	0	0	0	0	0	0	1	0	1
Ixtapan del Oro	0	0	0	0	0	0	0	0	0
Ixtlahuaca	0	0	0	1	1	0	1	0	1
Jaltenco	0	0	0	0	0	0	0	0	0
Jilotepec	0	0	0	1	0	1	0	0	0
Jilotzingo	0	0	0	0	0	0	0	0	0
Jiquipilco	2	1	1	0	0	0	0	0	0
Jocotitlán	0	0	0	0	0	0	0	0	0
Joquicingo	0	0	0	0	0	0	0	0	0
Juchitepec	0	0	0	0	0	0	0	0	0
La Paz	1	1	0	0	0	0	0	0	0
Lerma	0	0	0	2	1	1	0	0	0
Luvianos	2	0	2	1	1	0	0	0	0
Malinalco	0	0	0	0	0	0	1	1	0
Melchor Ocampo	0	0	0	0	0	0	1	0	1
Metepec	0	0	0	1	1	0	0	0	0
Mexicaltzingo	0	0	0	0	0	0	0	0	0
Morelos	0	0	0	0	0	0	0	0	0
Naucalpan de Juárez	1	1	0	3	2	1	4	3	1
Nextlalpan	0	0	0	0	0	0	0	0	0
Nezahualcóyotl	5	2	3	0	0	0	2	2	0

(Continúa)

**Defunciones registradas de 1 a 4 años por municipio según mes de registro y sexo
2009**

**Cuadro 2.5
(1a. parte)**

Municipio	Enero			Febrero			Marzo		
	Total	Hombres	Mujeres	Total	Hombres	Mujeres	Total	Hombres	Mujeres
Nicolás Romero	0	0	0	0	0	0	0	0	0
Nopaltepec	0	0	0	0	0	0	0	0	0
Ocoyoacac	0	0	0	1	0	1	0	0	0
Ocuilán	0	0	0	0	0	0	0	0	0
Otumba	0	0	0	0	0	0	0	0	0
Otzoloapan	0	0	0	0	0	0	0	0	0
Otzolotepec	0	0	0	0	0	0	1	1	0
Ozumba	0	0	0	0	0	0	0	0	0
Papalotla	0	0	0	0	0	0	0	0	0
Polotitlán	0	0	0	0	0	0	1	1	0
Rayón	0	0	0	0	0	0	1	1	0
San Antonio la Isla	0	0	0	0	0	0	0	0	0
San Felipe del Progreso	0	0	0	1	1	0	0	0	0
San José del Rincón	0	0	0	0	0	0	1	1	0
San Martín de las Pirámides	0	0	0	0	0	0	0	0	0
San Mateo Atenco	0	0	0	0	0	0	0	0	0
San Simón de Guerrero	0	0	0	0	0	0	0	0	0
Santo Tomás	0	0	0	0	0	0	0	0	0
Soyaniquilpan de Juárez	0	0	0	0	0	0	0	0	0
Sultepec	0	0	0	1	1	0	0	0	0
Tecámac	0	0	0	1	0	1	1	1	0
Tejupilco	0	0	0	0	0	0	1	1	0
Temamatla	0	0	0	1	0	1	0	0	0
Temascalapa	0	0	0	0	0	0	0	0	0
Temascalcingo	0	0	0	0	0	0	0	0	0
Temascaltepec	0	0	0	0	0	0	0	0	0
Temoaya	1	1	0	0	0	0	1	1	0
Tenancingo	1	0	1	1	1	0	1	0	1
Tenango del Aire	0	0	0	0	0	0	0	0	0
Tenango del Valle	0	0	0	1	1	0	0	0	0
Teoloyucan	0	0	0	1	1	0	1	0	1
Teotihuacán	0	0	0	0	0	0	0	0	0
Tepetlaoxtoc	0	0	0	0	0	0	0	0	0
Tepetlixpa	0	0	0	0	0	0	1	1	0
Tepetzotlán	0	0	0	2	2	0	0	0	0
Tequixquiac	0	0	0	0	0	0	0	0	0
Texcaltitlán	0	0	0	0	0	0	0	0	0
Texcalyacac	0	0	0	0	0	0	0	0	0
Texcoco	1	1	0	0	0	0	0	0	0
Tezoyuca	0	0	0	0	0	0	0	0	0
Tiangustenco	0	0	0	1	0	1	0	0	0
Timilpan	0	0	0	0	0	0	0	0	0
Tlalmanalco	0	0	0	0	0	0	0	0	0
Tlalnepantla de Baz	0	0	0	1	1	0	3	1	2
Tlatlaya	1	0	1	0	0	0	0	0	0
Toluca	5	2	3	5	3	2	8	6	2
Tonanitla	0	0	0	0	0	0	0	0	0
Tonatico	0	0	0	0	0	0	0	0	0
Tultepec	0	0	0	0	0	0	1	1	0
Tultitlán	0	0	0	2	1	1	0	0	0
Valle de Bravo	0	0	0	1	1	0	0	0	0
Valle de Chalco Solidaridad	1	0	1	1	0	1	1	1	0
Villa de Allende	0	0	0	0	0	0	3	2	1
Villa del Carbón	0	0	0	0	0	0	0	0	0
Villa Guerrero	0	0	0	0	0	0	0	0	0
Villa Victoria	0	0	0	0	0	0	1	1	0
Xatlaco	0	0	0	0	0	0	2	1	1
Xonacatlán	1	1	0	0	0	0	0	0	0
Zacazonapan	0	0	0	0	0	0	0	0	0
Zacualpan	0	0	0	0	0	0	0	0	0
Zinacantepec	1	1	0	0	0	0	0	0	0
Zumpahuacán	0	0	0	0	0	0	1	0	1
Zumpango	0	0	0	0	0	0	0	0	0

Defunciones registradas de 1 a 4 años por municipio según mes de registro y sexo
2009

Cuadro 2.5
(2a. parte)

Municipio	Abril			Mayo			Junio		
	Total	Hombres	Mujeres	Total	Hombres	Mujeres	Total	Hombres	Mujeres
Estado de México	79	43	36	41	20	21	43	19	24
Acambay	1	1	0	0	0	0	0	0	0
Acolman	0	0	0	0	0	0	0	0	0
Aculco	0	0	0	0	0	0	0	0	0
Almoloya de Alquisiras	0	0	0	0	0	0	0	0	0
Almoloya de Juárez	1	1	0	0	0	0	0	0	0
Almoloya del Río	0	0	0	0	0	0	0	0	0
Amanalco	0	0	0	0	0	0	0	0	0
Amatepec	1	0	1	0	0	0	0	0	0
Amecameca	0	0	0	0	0	0	1	0	1
Apaxco	0	0	0	0	0	0	0	0	0
Atenco	0	0	0	0	0	0	0	0	0
Atizapán	0	0	0	0	0	0	0	0	0
Atizapán de Zaragoza	0	0	0	2	1	1	2	1	1
Atlacomulco	0	0	0	0	0	0	3	1	2
Atlautla	0	0	0	1	0	1	0	0	0
Axapusco	0	0	0	0	0	0	0	0	0
Ayapango	0	0	0	0	0	0	0	0	0
Calimaya	0	0	0	1	1	0	0	0	0
Capulhuac	0	0	0	0	0	0	0	0	0
Coacalco de Berriozábal	0	0	0	2	1	1	1	0	1
Coatepec Harinas	1	0	1	0	0	0	1	1	0
Cocotitlán	0	0	0	0	0	0	0	0	0
Coyotepec	0	0	0	0	0	0	0	0	0
Cuautitlán	1	0	1	0	0	0	1	0	1
Cuautitlán Izcalli	3	2	1	1	0	1	0	0	0
Chalco	0	0	0	1	0	1	2	0	2
Chapa de Mota	0	0	0	0	0	0	0	0	0
Chapultepec	0	0	0	0	0	0	0	0	0
Chiautla	0	0	0	0	0	0	0	0	0
Chicoloapan	0	0	0	0	0	0	0	0	0
Chiconcuac	0	0	0	0	0	0	0	0	0
Chimalhuacán	6	1	5	2	1	1	2	1	1
Donato Guerra	1	1	0	0	0	0	0	0	0
Ecatepec de Morelos	4	1	3	3	0	3	1	1	0
Ecatzingo	0	0	0	0	0	0	0	0	0
El Oro	0	0	0	0	0	0	0	0	0
Huehuetoca	1	1	0	0	0	0	0	0	0
Hueypoxtla	0	0	0	0	0	0	0	0	0
Huixquilucan	1	1	0	0	0	0	0	0	0
Isidro Fabela	0	0	0	0	0	0	0	0	0
Ixtapalca	3	2	1	0	0	0	0	0	0
Ixtapan de la Sal	0	0	0	1	0	1	1	0	1
Ixtapan del Oro	0	0	0	0	0	0	0	0	0
Ixtlahuaca	1	1	0	0	0	0	0	0	0
Jaltenco	0	0	0	0	0	0	0	0	0
Jiloteppec	0	0	0	0	0	0	0	0	0
Jilotzingo	0	0	0	0	0	0	0	0	0
Jiquipilco	0	0	0	0	0	0	0	0	0
Jocotitlán	0	0	0	1	0	1	0	0	0
Joquicingo	0	0	0	0	0	0	0	0	0
Juchitepec	1	0	1	0	0	0	0	0	0
La Paz	0	0	0	0	0	0	0	0	0
Lerma	0	0	0	0	0	0	0	0	0
Luvianos	0	0	0	0	0	0	0	0	0
Malinalco	0	0	0	0	0	0	0	0	0
Melchor Ocampo	0	0	0	0	0	0	0	0	0
Meteppec	2	2	0	0	0	0	0	0	0
Mexicaltzingo	0	0	0	0	0	0	0	0	0
Morelos	0	0	0	0	0	0	0	0	0
Naucalpan de Juárez	3	1	2	1	1	0	2	1	1
Nextlalpan	0	0	0	0	0	0	0	0	0
Nezahualcóyotl	11	9	2	3	2	1	1	0	1

(Continúa)

Defunciones registradas de 1 a 4 años por municipio según mes de registro y sexo
2009

Cuadro 2.5
(2a. parte)

Municipio	Abril			Mayo			Junio		
	Total	Hombres	Mujeres	Total	Hombres	Mujeres	Total	Hombres	Mujeres
Nicolás Romero	1	0	1	1	0	1	0	0	0
Nopaltepec	0	0	0	0	0	0	0	0	0
Ocoyoacac	0	0	0	0	0	0	0	0	0
Ocuilán	0	0	0	0	0	0	0	0	0
Otumba	2	0	2	0	0	0	0	0	0
Otzoloapan	0	0	0	0	0	0	0	0	0
Otzolotepec	0	0	0	2	2	0	0	0	0
Ozumba	0	0	0	0	0	0	0	0	0
Papalotla	0	0	0	0	0	0	0	0	0
Polotitlán	0	0	0	0	0	0	0	0	0
Rayón	0	0	0	0	0	0	0	0	0
San Antonio la Isla	0	0	0	0	0	0	0	0	0
San Felipe del Progreso	2	1	1	0	0	0	3	2	1
San José del Rincón	1	1	0	0	0	0	1	1	0
San Martín de las Pirámides	0	0	0	0	0	0	0	0	0
San Mateo Atenco	0	0	0	0	0	0	0	0	0
San Simón de Guerrero	0	0	0	0	0	0	0	0	0
Santo Tomás	0	0	0	0	0	0	0	0	0
Soyaniquilpan de Juárez	0	0	0	0	0	0	1	0	1
Sultepec	0	0	0	0	0	0	0	0	0
Tecámac	1	1	0	0	0	0	0	0	0
Tejupilco	0	0	0	0	0	0	0	0	0
Temamatla	0	0	0	0	0	0	0	0	0
Temascalapa	0	0	0	0	0	0	0	0	0
Temascalcingo	1	0	1	0	0	0	0	0	0
Temascaltepec	0	0	0	0	0	0	0	0	0
Temoaya	1	0	1	0	0	0	0	0	0
Tenancingo	2	0	2	0	0	0	1	1	0
Tenango del Aire	0	0	0	0	0	0	1	0	1
Tenango del Valle	1	1	0	0	0	0	0	0	0
Teoloyucan	0	0	0	1	1	0	0	0	0
Teotihuacán	0	0	0	0	0	0	0	0	0
Tepetlaoxtoc	0	0	0	0	0	0	0	0	0
Tepetlixpa	0	0	0	0	0	0	0	0	0
Tepozotlán	0	0	0	0	0	0	0	0	0
Tequixquiac	0	0	0	1	0	1	0	0	0
Texcaltitlán	0	0	0	0	0	0	1	1	0
Texcalyacac	0	0	0	0	0	0	0	0	0
Texcoco	0	0	0	3	2	1	0	0	0
Tezoyuca	0	0	0	0	0	0	0	0	0
Tianguiestenco	0	0	0	0	0	0	0	0	0
Timilpan	0	0	0	0	0	0	0	0	0
Tlalmanalco	1	1	0	0	0	0	0	0	0
Tlalnepantla de Baz	1	1	0	0	0	0	3	3	0
Tlatlaya	1	0	1	0	0	0	0	0	0
Toluca	18	11	7	9	6	3	7	2	5
Tonanitla	0	0	0	0	0	0	0	0	0
Tonatico	0	0	0	0	0	0	0	0	0
Tultepec	0	0	0	0	0	0	0	0	0
Tultitlán	0	0	0	0	0	0	0	0	0
Valle de Bravo	0	0	0	1	0	1	1	1	0
Valle de Chalco Solidaridad	1	0	1	1	0	1	1	0	1
Villa de Allende	0	0	0	1	0	1	1	0	1
Villa del Carbón	0	0	0	0	0	0	0	0	0
Villa Guerrero	0	0	0	0	0	0	1	0	1
Villa Victoria	1	1	0	0	0	0	1	0	1
Xalatlaco	0	0	0	0	0	0	0	0	0
Xonacatlán	0	0	0	0	0	0	0	0	0
Zacazonapan	1	0	1	0	0	0	0	0	0
Zacualpan	0	0	0	1	1	0	0	0	0
Zinacantepec	1	1	0	1	1	0	2	2	0
Zumpahuacán	0	0	0	0	0	0	0	0	0
Zumpango	0	0	0	0	0	0	0	0	0

Defunciones registradas de 1 a 4 años por municipio según mes de registro y sexo
2009

Cuadro 2.5
(3a. parte)

Municipio	Julio			Agosto			Septiembre		
	Total	Hombres	Mujeres	Total	Hombres	Mujeres	Total	Hombres	Mujeres
Estado de México	43	28	15	51	34	17	49	28	21
Acambay	2	2	0	0	0	0	0	0	0
Acolman	0	0	0	0	0	0	0	0	0
Aculco	2	1	1	0	0	0	0	0	0
Almoloya de Alquisiras	1	1	0	0	0	0	0	0	0
Almoloya de Juárez	0	0	0	0	0	0	0	0	0
Almoloya del Río	0	0	0	0	0	0	0	0	0
Amanalco	0	0	0	0	0	0	0	0	0
Amatepec	0	0	0	0	0	0	0	0	0
Amecameca	0	0	0	1	0	1	1	0	1
Apaxco	0	0	0	0	0	0	0	0	0
Atenco	0	0	0	0	0	0	0	0	0
Atizapán	0	0	0	0	0	0	0	0	0
Atizapán de Zaragoza	1	1	0	0	0	0	1	0	1
Atlacomulco	0	0	0	0	0	0	1	0	1
Atlautla	0	0	0	1	1	0	0	0	0
Axapusco	0	0	0	0	0	0	0	0	0
Ayapango	0	0	0	0	0	0	0	0	0
Calimaya	0	0	0	0	0	0	0	0	0
Capulhuac	1	1	0	0	0	0	0	0	0
Coacalco de Berriozábal	1	0	1	0	0	0	1	1	0
Coatepec Harinas	0	0	0	0	0	0	0	0	0
Cocotitlán	0	0	0	0	0	0	0	0	0
Coyotepec	0	0	0	0	0	0	0	0	0
Cuautitlán	0	0	0	1	1	0	0	0	0
Cuautitlán Izcalli	0	0	0	0	0	0	1	0	1
Chalco	0	0	0	1	0	1	3	3	0
Chapa de Mota	0	0	0	0	0	0	0	0	0
Chapultepec	0	0	0	0	0	0	0	0	0
Chiautla	0	0	0	0	0	0	0	0	0
Chicoloapan	0	0	0	1	0	1	0	0	0
Chiconcuac	0	0	0	0	0	0	0	0	0
Chimalhuacán	2	2	0	2	2	0	0	0	0
Donato Guerra	0	0	0	0	0	0	0	0	0
Ecatepec de Morelos	3	3	0	1	1	0	6	5	1
Ecatzingo	0	0	0	0	0	0	0	0	0
El Oro	0	0	0	0	0	0	0	0	0
Huehuetoca	0	0	0	1	1	0	1	1	0
Hueypoxtla	0	0	0	0	0	0	0	0	0
Huixquilucan	0	0	0	2	0	2	0	0	0
Isidro Fabela	0	0	0	0	0	0	0	0	0
Ixtapalca	1	1	0	0	0	0	3	3	0
Ixtapan de la Sal	1	0	1	0	0	0	0	0	0
Ixtapan del Oro	0	0	0	0	0	0	0	0	0
Ixtlahuaca	0	0	0	3	2	1	1	1	0
Jaltenco	0	0	0	0	0	0	0	0	0
Jilotepic	0	0	0	1	1	0	0	0	0
Jilotzingo	0	0	0	0	0	0	0	0	0
Jiquipilco	0	0	0	0	0	0	0	0	0
Jocotitlán	1	0	1	0	0	0	1	1	0
Joquicingo	1	0	1	0	0	0	0	0	0
Juchitepec	0	0	0	0	0	0	0	0	0
La Paz	0	0	0	0	0	0	0	0	0
Lerma	0	0	0	1	0	1	0	0	0
Luvianos	0	0	0	0	0	0	0	0	0
Malinalco	0	0	0	0	0	0	0	0	0
Melchor Ocampo	0	0	0	0	0	0	0	0	0
Metepic	0	0	0	2	1	1	1	1	0
Mexicaltzingo	0	0	0	0	0	0	0	0	0
Morelos	0	0	0	0	0	0	0	0	0
Naucalpan de Juárez	3	2	1	4	2	2	1	0	1
Nextlalpan	0	0	0	0	0	0	0	0	0
Nezahualcóyotl	2	1	1	1	1	0	4	3	1

(Continúa)

**Defunciones registradas de 1 a 4 años por municipio según mes de registro y sexo
2009**

**Cuadro 2.5
(3a. parte)**

Municipio	Julio			Agosto			Septiembre		
	Total	Hombres	Mujeres	Total	Hombres	Mujeres	Total	Hombres	Mujeres
Nicolás Romero	1	0	1	1	1	0	1	0	1
Nopaltepec	0	0	0	0	0	0	0	0	0
Ocoyoacac	0	0	0	0	0	0	0	0	0
Ocuilán	0	0	0	0	0	0	0	0	0
Otumba	0	0	0	0	0	0	0	0	0
Otzoloapan	0	0	0	0	0	0	0	0	0
Otzolotepec	0	0	0	0	0	0	0	0	0
Ozumba	0	0	0	0	0	0	0	0	0
Papalotla	0	0	0	0	0	0	0	0	0
Polotitlán	0	0	0	0	0	0	0	0	0
Rayón	0	0	0	0	0	0	0	0	0
San Antonio la Isla	0	0	0	0	0	0	0	0	0
San Felipe del Progreso	1	1	0	4	2	2	0	0	0
San José del Rincón	0	0	0	0	0	0	1	1	0
San Martín de las Pirámides	0	0	0	0	0	0	0	0	0
San Mateo Atenco	1	1	0	0	0	0	0	0	0
San Simón de Guerrero	0	0	0	0	0	0	0	0	0
Santo Tomás	0	0	0	0	0	0	0	0	0
Soyaniquilpan de Juárez	0	0	0	0	0	0	0	0	0
Sultepec	0	0	0	0	0	0	0	0	0
Tecámac	0	0	0	1	1	0	0	0	0
Tejupilco	0	0	0	1	0	1	1	0	1
Temamatla	0	0	0	0	0	0	0	0	0
Temascalapa	0	0	0	0	0	0	0	0	0
Temascalcingo	0	0	0	0	0	0	0	0	0
Temascaltepec	0	0	0	1	1	0	1	1	0
Temoaya	2	2	0	0	0	0	1	0	1
Tenancingo	2	1	1	0	0	0	0	0	0
Tenango del Aire	1	0	1	0	0	0	0	0	0
Tenango del Valle	2	2	0	0	0	0	0	0	0
Teoloyucan	0	0	0	1	1	0	0	0	0
Teotihuacán	0	0	0	0	0	0	2	1	1
Tepetlaoxtoc	0	0	0	0	0	0	0	0	0
Tepetlixpa	0	0	0	1	1	0	0	0	0
Tepozotlán	0	0	0	0	0	0	0	0	0
Tequixquiac	0	0	0	0	0	0	0	0	0
Texcaltitlán	0	0	0	0	0	0	1	1	0
Texcalyacac	0	0	0	0	0	0	0	0	0
Texcoco	1	1	0	2	2	0	0	0	0
Tezoyuca	0	0	0	0	0	0	0	0	0
Tianguiestenco	0	0	0	0	0	0	0	0	0
Timilpan	0	0	0	0	0	0	0	0	0
Tlalmanalco	0	0	0	0	0	0	0	0	0
Tlalnepantla de Baz	0	0	0	3	3	0	1	1	0
Tlatlaya	0	0	0	0	0	0	0	0	0
Toluca	9	5	4	11	8	3	10	4	6
Tonanitla	0	0	0	0	0	0	0	0	0
Tonatico	0	0	0	0	0	0	0	0	0
Tultepec	0	0	0	0	0	0	0	0	0
Tultitlán	0	0	0	0	0	0	0	0	0
Valle de Bravo	0	0	0	0	0	0	1	0	1
Valle de Chalco Solidaridad	0	0	0	2	1	1	2	0	2
Villa de Allende	0	0	0	0	0	0	0	0	0
Villa del Carbón	0	0	0	0	0	0	0	0	0
Villa Guerrero	1	0	1	0	0	0	0	0	0
Villa Victoria	0	0	0	0	0	0	0	0	0
Xalatlaco	0	0	0	0	0	0	0	0	0
Xonacatlán	0	0	0	0	0	0	0	0	0
Zacazonapan	0	0	0	0	0	0	0	0	0
Zacualpan	0	0	0	0	0	0	0	0	0
Zinacantepec	0	0	0	0	0	0	0	0	0
Zumpahuacán	0	0	0	0	0	0	1	0	1
Zumpango	0	0	0	0	0	0	0	0	0

Defunciones registradas de 1 a 4 años por municipio según mes de registro y sexo
2009

Cuadro 2.5
(4a. parte y última)

Municipio	Octubre			Noviembre			Diciembre		
	Total	Hombres	Mujeres	Total	Hombres	Mujeres	Total	Hombres	Mujeres
Estado de México	53	26	27	44	25	19	68	34	34
Acambay	0	0	0	0	0	0	0	0	0
Acolman	0	0	0	0	0	0	0	0	0
Aculco	0	0	0	1	1	0	0	0	0
Almoloya de Alquisiras	1	1	0	0	0	0	0	0	0
Almoloya de Juárez	1	0	1	3	1	2	0	0	0
Almoloya del Río	0	0	0	0	0	0	0	0	0
Amanalco	1	0	1	0	0	0	0	0	0
Amatepec	0	0	0	0	0	0	0	0	0
Amecameca	1	0	1	0	0	0	1	0	1
Apaxco	0	0	0	0	0	0	0	0	0
Atenco	0	0	0	0	0	0	0	0	0
Atizapán	0	0	0	0	0	0	0	0	0
Atizapán de Zaragoza	0	0	0	0	0	0	0	0	0
Atlacomulco	0	0	0	0	0	0	0	0	0
Atlauta	0	0	0	0	0	0	0	0	0
Axapusco	0	0	0	0	0	0	0	0	0
Ayapango	0	0	0	0	0	0	0	0	0
Calimaya	0	0	0	0	0	0	0	0	0
Capulhuac	0	0	0	0	0	0	0	0	0
Coacalco de Berriozábal	1	0	1	0	0	0	1	1	0
Coatepec Harinas	0	0	0	0	0	0	0	0	0
Cocotitlán	0	0	0	0	0	0	0	0	0
Coyotepec	0	0	0	1	1	0	0	0	0
Cuautitlán	0	0	0	0	0	0	0	0	0
Cuautitlán Izcalli	4	1	3	0	0	0	2	2	0
Chalco	0	0	0	2	0	2	1	0	1
Chapa de Mota	0	0	0	0	0	0	1	1	0
Chapultepec	0	0	0	0	0	0	0	0	0
Chiautla	0	0	0	0	0	0	0	0	0
Chicoloapan	0	0	0	0	0	0	0	0	0
Chiconcuac	0	0	0	0	0	0	0	0	0
Chimalhuacán	2	2	0	2	0	2	2	1	1
Donato Guerra	0	0	0	0	0	0	1	1	0
Ecatepec de Morelos	7	3	4	6	5	1	4	3	1
Ecatzingo	0	0	0	0	0	0	0	0	0
El Oro	1	0	1	1	1	0	0	0	0
Huehuetoca	0	0	0	0	0	0	0	0	0
Hueypoxtla	0	0	0	0	0	0	0	0	0
Huixquilucan	1	0	1	2	0	2	1	0	1
Isidro Fabela	0	0	0	0	0	0	0	0	0
Ixtapaluca	0	0	0	0	0	0	1	1	0
Ixtapan de la Sal	0	0	0	0	0	0	1	1	0
Ixtapan del Oro	0	0	0	0	0	0	0	0	0
Ixtlahuaca	3	1	2	1	1	0	0	0	0
Jaltenco	0	0	0	0	0	0	0	0	0
Jilotepec	1	1	0	0	0	0	2	1	1
Jilotzingo	0	0	0	0	0	0	0	0	0
Jiquipilco	0	0	0	1	1	0	1	0	1
Jocotitlán	0	0	0	0	0	0	1	1	0
Joquicingo	0	0	0	0	0	0	0	0	0
Juchitepec	0	0	0	0	0	0	0	0	0
La Paz	0	0	0	1	1	0	1	1	0
Lerma	0	0	0	0	0	0	1	0	1
Luvianos	0	0	0	0	0	0	1	1	0
Malinalco	0	0	0	0	0	0	0	0	0
Melchor Ocampo	0	0	0	0	0	0	0	0	0
Metepec	0	0	0	0	0	0	2	1	1
Mexicaltzingo	0	0	0	0	0	0	0	0	0
Morelos	0	0	0	0	0	0	0	0	0
Naucalpan de Juárez	1	1	0	2	2	0	3	2	1
Nextlalpan	0	0	0	0	0	0	1	1	0
Nezahualcóyotl	3	2	1	2	0	2	3	3	0

(Continúa)

Defunciones registradas de 1 a 4 años por municipio según mes de registro y sexo
2009

Cuadro 2.5
(4a. parte y última)

Municipio	Octubre			Noviembre			Diciembre		
	Total	Hombres	Mujeres	Total	Hombres	Mujeres	Total	Hombres	Mujeres
Nicolás Romero	0	0	0	0	0	0	4	2	2
Nopaltepec	0	0	0	0	0	0	0	0	0
Ocoyoacac	1	0	1	0	0	0	0	0	0
Ocuilán	0	0	0	0	0	0	0	0	0
Otumba	0	0	0	0	0	0	0	0	0
Otzoloapan	0	0	0	0	0	0	0	0	0
Otzolotepec	0	0	0	0	0	0	0	0	0
Ozumba	0	0	0	0	0	0	0	0	0
Papalotla	0	0	0	0	0	0	0	0	0
Polotitlán	0	0	0	0	0	0	0	0	0
Rayón	0	0	0	0	0	0	0	0	0
San Antonio la Isla	0	0	0	0	0	0	0	0	0
San Felipe del Progreso	1	1	0	0	0	0	1	0	1
San José del Rincón	0	0	0	0	0	0	0	0	0
San Martín de las Pirámides	0	0	0	0	0	0	0	0	0
San Mateo Atenco	0	0	0	0	0	0	0	0	0
San Simón de Guerrero	0	0	0	0	0	0	0	0	0
Santo Tomás	0	0	0	0	0	0	0	0	0
Soyaniquilpan de Juárez	0	0	0	0	0	0	0	0	0
Sultepec	0	0	0	1	1	0	0	0	0
Tecámac	1	1	0	0	0	0	1	1	0
Tejupilco	0	0	0	0	0	0	0	0	0
Temamatla	0	0	0	0	0	0	1	0	1
Temascalapa	0	0	0	1	1	0	0	0	0
Temascalcingo	1	0	1	0	0	0	0	0	0
Temascaltepec	0	0	0	0	0	0	1	0	1
Temoaya	0	0	0	0	0	0	0	0	0
Tenancingo	0	0	0	0	0	0	1	0	1
Tenango del Aire	1	1	0	0	0	0	0	0	0
Tenango del Valle	1	1	0	1	1	0	0	0	0
Teoloyucán	0	0	0	0	0	0	1	0	1
Teotihuacán	0	0	0	0	0	0	0	0	0
Tepetlaoxtoc	0	0	0	0	0	0	0	0	0
Tepetlixpa	0	0	0	0	0	0	0	0	0
Tepotzotlán	0	0	0	0	0	0	0	0	0
Tequixquiac	0	0	0	0	0	0	0	0	0
Texcaltitlán	0	0	0	0	0	0	0	0	0
Texcalyacac	0	0	0	0	0	0	0	0	0
Texcoco	0	0	0	2	1	1	3	1	2
Tezoyuca	0	0	0	0	0	0	0	0	0
Tiangustenco	1	0	1	1	1	0	0	0	0
Timilpan	0	0	0	0	0	0	1	0	1
Tlalmanalco	0	0	0	0	0	0	0	0	0
Tlalnepantla de Baz	2	0	2	1	1	0	1	0	1
Tlatlaya	2	1	1	0	0	0	0	0	0
Toluca	13	8	5	8	2	6	14	6	8
Tonanitla	0	0	0	0	0	0	0	0	0
Tonatico	0	0	0	0	0	0	0	0	0
Tultepec	0	0	0	0	0	0	0	0	0
Tultitlán	1	1	0	0	0	0	1	0	1
Valle de Bravo	0	0	0	0	0	0	2	0	2
Valle de Chalco Solidaridad	0	0	0	3	2	1	0	0	0
Villa de Allende	0	0	0	0	0	0	1	0	1
Villa del Carbón	0	0	0	0	0	0	0	0	0
Villa Guerrero	0	0	0	0	0	0	1	1	0
Villa Victoria	0	0	0	0	0	0	1	1	0
Xalatlaco	0	0	0	0	0	0	0	0	0
Xonacatlán	0	0	0	0	0	0	0	0	0
Zacazonapan	0	0	0	0	0	0	0	0	0
Zacualpan	0	0	0	0	0	0	0	0	0
Zinacantepec	0	0	0	1	1	0	1	0	1
Zumpahuacán	0	0	0	0	0	0	0	0	0
Zumpango	0	0	0	0	0	0	0	0	0

Fuente: IGECEM, con información de Secretaría General de Gobierno. Dirección General del Registro Civil. Movimiento Registral, 2010.

**Defunciones registradas de 5 a 17 años por municipio según mes de registro y sexo
2009**

**Cuadro 2.5
(1a. parte)**

Municipio	Enero			Febrero			Marzo		
	Total	Hombres	Mujeres	Total	Hombres	Mujeres	Total	Hombres	Mujeres
Estado de México	105	69	36	80	55	25	84	55	29
Acambay	1	1	0	0	0	0	1	1	0
Acolman	0	0	0	0	0	0	0	0	0
Aculco	0	0	0	0	0	0	0	0	0
Almoloya de Alquisiras	0	0	0	0	0	0	0	0	0
Almoloya de Juárez	1	1	0	2	2	0	2	2	0
Almoloya del Río	0	0	0	0	0	0	0	0	0
Amanalco	0	0	0	0	0	0	0	0	0
Amatepec	0	0	0	0	0	0	0	0	0
Amecameca	0	0	0	0	0	0	1	1	0
Apaxco	0	0	0	0	0	0	0	0	0
Atenco	1	1	0	1	1	0	0	0	0
Atizapán	0	0	0	0	0	0	0	0	0
Atizapán de Zaragoza	1	1	0	2	1	1	0	0	0
Atlacomulco	0	0	0	1	1	0	0	0	0
Atlautla	0	0	0	0	0	0	0	0	0
Axapusco	0	0	0	0	0	0	0	0	0
Ayapango	0	0	0	0	0	0	0	0	0
Calimaya	0	0	0	1	1	0	0	0	0
Capulhuac	1	1	0	0	0	0	0	0	0
Coacalco de Berriozábal	1	1	0	3	2	1	1	1	0
Coatepec Harinas	0	0	0	0	0	0	0	0	0
Cocotitlán	0	0	0	0	0	0	0	0	0
Coyotepec	0	0	0	0	0	0	0	0	0
Cuautitlán	1	0	1	0	0	0	1	1	0
Cuautitlán Izcalli	3	1	2	2	2	0	1	0	1
Chalco	4	3	1	1	0	1	0	0	0
Chapa de Mota	0	0	0	0	0	0	0	0	0
Chapultepec	0	0	0	0	0	0	0	0	0
Chiautla	0	0	0	0	0	0	0	0	0
Chicoloapan	0	0	0	0	0	0	0	0	0
Chiconcuac	0	0	0	0	0	0	0	0	0
Chimalhuacán	5	2	3	1	1	0	4	4	0
Donato Guerra	0	0	0	0	0	0	0	0	0
Ecatepec de Morelos	5	5	0	7	5	2	12	6	6
Ecatzingo	0	0	0	0	0	0	0	0	0
El Oro	0	0	0	0	0	0	0	0	0
Huehuetoca	0	0	0	0	0	0	0	0	0
Hueypoxtla	1	0	1	0	0	0	0	0	0
Huixquilucan	2	1	1	0	0	0	0	0	0
Isidro Fabela	0	0	0	0	0	0	0	0	0
Ixtapaluca	0	0	0	1	0	1	0	0	0
Ixtapan de la Sal	0	0	0	0	0	0	0	0	0
Ixtapan del Oro	0	0	0	0	0	0	0	0	0
Ixtlahuaca	3	3	0	1	1	0	0	0	0
Jaltenco	1	1	0	0	0	0	0	0	0
Jilotepec	0	0	0	3	1	2	0	0	0
Jilotzingo	0	0	0	1	1	0	0	0	0
Jiquipilco	0	0	0	0	0	0	1	1	0
Jocotitlán	1	1	0	0	0	0	0	0	0
Joquicingo	0	0	0	0	0	0	0	0	0
Juchitepec	0	0	0	0	0	0	1	1	0
La Paz	2	1	1	0	0	0	1	0	1
Lerma	0	0	0	1	0	1	0	0	0
Luvianos	0	0	0	1	0	1	1	1	0
Malinalco	0	0	0	0	0	0	1	1	0
Melchor Ocampo	1	0	1	0	0	0	1	0	1
Metepec	2	2	0	0	0	0	1	0	1
Mexicaltzingo	0	0	0	0	0	0	0	0	0
Morelos	0	0	0	1	1	0	0	0	0
Naucalpan de Juárez	4	2	2	2	1	1	9	7	2
Nextlalpan	0	0	0	0	0	0	0	0	0
Nezahualcóyotl	6	3	3	2	1	1	3	2	1

(Continúa)

**Defunciones registradas de 5 a 17 años por municipio según mes de registro y sexo
2009**

**Cuadro 2.5
(1a. parte)**

Municipio	Enero			Febrero			Marzo		
	Total	Hombres	Mujeres	Total	Hombres	Mujeres	Total	Hombres	Mujeres
Nicolás Romero	0	0	0	1	1	0	0	0	0
Nopaltepec	0	0	0	0	0	0	0	0	0
Ocoyoacac	0	0	0	0	0	0	0	0	0
Ocuilán	0	0	0	0	0	0	2	1	1
Otumba	0	0	0	0	0	0	0	0	0
Otzoloapan	0	0	0	0	0	0	0	0	0
Otzolotepec	0	0	0	0	0	0	2	2	0
Ozumba	0	0	0	1	0	1	0	0	0
Papalotla	0	0	0	0	0	0	0	0	0
Polotitlán	0	0	0	0	0	0	0	0	0
Rayón	0	0	0	1	1	0	0	0	0
San Antonio la Isla	0	0	0	0	0	0	0	0	0
San Felipe del Progreso	1	1	0	0	0	0	0	0	0
San José del Rincón	1	1	0	1	1	0	0	0	0
San Martín de las Pirámides	0	0	0	0	0	0	0	0	0
San Mateo Atenco	0	0	0	0	0	0	1	1	0
San Simón de Guerrero	0	0	0	0	0	0	0	0	0
Santo Tomás	0	0	0	1	1	0	0	0	0
Soyaniquilpan de Juárez	0	0	0	0	0	0	1	1	0
Sultepec	2	2	0	0	0	0	0	0	0
Tecámac	2	0	2	1	1	0	2	1	1
Tejupilco	0	0	0	1	0	1	1	0	1
Temamatla	0	0	0	0	0	0	0	0	0
Temascalapa	1	1	0	0	0	0	0	0	0
Temascalcingo	0	0	0	2	2	0	0	0	0
Temascaltepec	0	0	0	0	0	0	1	1	0
Temoaya	2	2	0	0	0	0	1	0	1
Tenancingo	1	1	0	0	0	0	1	1	0
Tenango del Aire	0	0	0	0	0	0	0	0	0
Tenango del Valle	1	1	0	0	0	0	2	0	2
Teoloyucan	0	0	0	0	0	0	1	1	0
Teotihuacán	0	0	0	0	0	0	0	0	0
Tepetlaoxtoc	0	0	0	0	0	0	0	0	0
Tepetlixpa	0	0	0	0	0	0	0	0	0
Tepetzotlán	0	0	0	0	0	0	0	0	0
Tequixquiac	0	0	0	0	0	0	1	1	0
Texcaltitlán	0	0	0	0	0	0	0	0	0
Texcalyacac	0	0	0	0	0	0	0	0	0
Texcoco	2	1	1	2	1	1	0	0	0
Tezoyuca	0	0	0	0	0	0	0	0	0
Tianguistenco	0	0	0	0	0	0	1	1	0
Timilpan	1	1	0	0	0	0	0	0	0
Tlalmanalco	0	0	0	0	0	0	0	0	0
Tlalnepantla de Baz	17	10	7	3	1	2	2	2	0
Tlatlaya	0	0	0	0	0	0	0	0	0
Toluca	16	8	8	22	15	7	16	8	8
Tonanitla	0	0	0	0	0	0	0	0	0
Tonatico	0	0	0	0	0	0	0	0	0
Tultepec	1	0	1	0	0	0	0	0	0
Tultitlán	2	2	0	3	2	1	3	2	1
Valle de Bravo	0	0	0	0	0	0	0	0	0
Valle de Chalco Solidaridad	3	3	0	0	0	0	0	0	0
Villa de Allende	1	1	0	0	0	0	0	0	0
Villa del Carbón	0	0	0	0	0	0	1	0	1
Villa Guerrero	1	0	1	0	0	0	0	0	0
Villa Victoria	2	2	0	1	1	0	0	0	0
Xalatlaco	0	0	0	3	3	0	0	0	0
Xonacatlán	0	0	0	1	1	0	0	0	0
Zacazonapan	0	0	0	0	0	0	0	0	0
Zacualpan	0	0	0	1	1	0	1	1	0
Zinacantepec	0	0	0	1	1	0	0	0	0
Zumpahuacán	0	0	0	0	0	0	1	1	0
Zumpango	1	1	0	0	0	0	1	1	0

Defunciones registradas de 5 a 17 años por municipio según mes de registro y sexo
2009

Cuadro 2.5
(2a. parte)

Municipio	Abril			Mayo			Junio		
	Total	Hombres	Mujeres	Total	Hombres	Mujeres	Total	Hombres	Mujeres
Estado de México	105	52	53	72	42	30	63	35	28
Acambay	0	0	0	0	0	0	0	0	0
Acolman	0	0	0	0	0	0	0	0	0
Aculco	0	0	0	0	0	0	0	0	0
Almoloya de Alquisiras	0	0	0	0	0	0	0	0	0
Almoloya de Juárez	2	1	1	1	1	0	0	0	0
Almoloya del Río	0	0	0	0	0	0	0	0	0
Amanalco	0	0	0	0	0	0	0	0	0
Amatepec	0	0	0	0	0	0	0	0	0
Amecameca	0	0	0	1	1	0	1	1	0
Apaxco	0	0	0	0	0	0	0	0	0
Atenco	0	0	0	0	0	0	0	0	0
Atizapán	0	0	0	0	0	0	0	0	0
Atizapán de Zaragoza	6	5	1	2	0	2	1	1	0
Atlaquemulco	0	0	0	0	0	0	0	0	0
Atlautla	0	0	0	0	0	0	1	0	1
Axapusco	3	2	1	0	0	0	0	0	0
Ayapango	0	0	0	0	0	0	1	0	1
Calimaya	1	1	0	0	0	0	0	0	0
Capulhuac	0	0	0	0	0	0	0	0	0
Coacalco de Berriozábal	4	1	3	1	1	0	2	2	0
Coatepec Harinas	0	0	0	0	0	0	0	0	0
Cocotitlán	0	0	0	0	0	0	0	0	0
Coyotepec	0	0	0	0	0	0	0	0	0
Cuautitlán	2	0	2	2	2	0	2	1	1
Cuautitlán Izcalli	3	1	2	4	3	1	1	1	0
Chalco	3	1	2	3	0	3	1	0	1
Chapa de Mota	1	1	0	0	0	0	0	0	0
Chapultepec	0	0	0	0	0	0	0	0	0
Chiautla	0	0	0	0	0	0	0	0	0
Chicoloapan	2	0	2	1	1	0	0	0	0
Chiconcuac	0	0	0	1	0	1	0	0	0
Chimalhuacán	4	1	3	1	1	0	1	1	0
Donato Guerra	2	2	0	0	0	0	0	0	0
Ecatepec de Morelos	7	2	5	1	0	1	6	3	3
Ecatzingo	0	0	0	0	0	0	0	0	0
El Oro	0	0	0	0	0	0	1	1	0
Huehuetoca	0	0	0	0	0	0	0	0	0
Hueypoxtla	0	0	0	0	0	0	0	0	0
Huixquilucan	0	0	0	0	0	0	1	1	0
Isidro Fabela	0	0	0	0	0	0	0	0	0
Ixtapaluca	0	0	0	1	1	0	2	2	0
Ixtapan de la Sal	0	0	0	0	0	0	1	1	0
Ixtapan del Oro	0	0	0	0	0	0	0	0	0
Ixtlahuaca	3	2	1	0	0	0	1	0	1
Jaltenco	0	0	0	0	0	0	0	0	0
Jilotepec	0	0	0	0	0	0	1	1	0
Jilotzingo	0	0	0	1	0	1	0	0	0
Jiquipilco	0	0	0	1	1	0	0	0	0
Jocotitlán	0	0	0	0	0	0	0	0	0
Joquicingo	0	0	0	0	0	0	0	0	0
Juchitepec	2	2	0	0	0	0	0	0	0
La Paz	1	0	1	3	1	2	2	1	1
Lerma	0	0	0	0	0	0	0	0	0
Luvianos	2	2	0	0	0	0	0	0	0
Malinalco	0	0	0	0	0	0	0	0	0
Melchor Ocampo	0	0	0	0	0	0	0	0	0
Metepec	0	0	0	2	2	0	0	0	0
Mexicaltzingo	0	0	0	0	0	0	0	0	0
Morelos	0	0	0	0	0	0	0	0	0
Naucalpan de Juárez	6	3	3	4	3	1	4	3	1
Nextlalpan	0	0	0	0	0	0	0	0	0
Nezahualcóyotl	8	5	3	4	2	2	3	2	1

(Continúa)

**Defunciones registradas de 5 a 17 años por municipio según mes de registro y sexo
2009**

**Cuadro 2.5
(2a. parte)**

Municipio	Abril			Mayo			Junio		
	Total	Hombres	Mujeres	Total	Hombres	Mujeres	Total	Hombres	Mujeres
Nicolás Romero	2	1	1	1	0	1	0	0	0
Nopaltepec	2	1	1	0	0	0	0	0	0
Ocoyoacac	0	0	0	1	0	1	0	0	0
Ocuilán	0	0	0	0	0	0	0	0	0
Otumba	0	0	0	0	0	0	1	0	1
Otzoloapan	0	0	0	0	0	0	0	0	0
Otzolotepec	1	0	1	2	2	0	0	0	0
Ozumba	0	0	0	0	0	0	0	0	0
Papalotla	0	0	0	0	0	0	1	1	0
Polotitlán	0	0	0	0	0	0	1	1	0
Rayón	0	0	0	0	0	0	0	0	0
San Antonio la Isla	1	1	0	0	0	0	0	0	0
San Felipe del Progreso	1	0	1	1	0	1	1	0	1
San José del Rincón	3	1	2	0	0	0	0	0	0
San Martín de las Pirámides	0	0	0	0	0	0	0	0	0
San Mateo Atenco	1	0	1	0	0	0	0	0	0
San Simón de Guerrero	0	0	0	0	0	0	0	0	0
Santo Tomás	0	0	0	0	0	0	0	0	0
Soyaniquilpan de Juárez	0	0	0	0	0	0	0	0	0
Sultepec	0	0	0	0	0	0	0	0	0
Tecámac	2	1	1	0	0	0	0	0	0
Tejupilco	0	0	0	3	2	1	0	0	0
Temamatla	0	0	0	0	0	0	0	0	0
Temascalapa	0	0	0	1	0	1	1	1	0
Temascalcingo	0	0	0	1	0	1	0	0	0
Temascaltepec	1	1	0	0	0	0	1	0	1
Temoaya	1	0	1	2	1	1	1	0	1
Tenancingo	2	2	0	1	1	0	1	1	0
Tenango del Aire	0	0	0	0	0	0	0	0	0
Tenango del Valle	0	0	0	0	0	0	0	0	0
Teoloyucan	0	0	0	0	0	0	0	0	0
Teotihuacán	0	0	0	0	0	0	0	0	0
Tepetlaoxtoc	0	0	0	0	0	0	0	0	0
Tepetlaxpa	0	0	0	0	0	0	0	0	0
Tepotzotlán	0	0	0	0	0	0	1	1	0
Tequixquiac	0	0	0	0	0	0	0	0	0
Texcaltitlán	0	0	0	0	0	0	0	0	0
Texcalyacac	0	0	0	0	0	0	0	0	0
Texcoco	2	0	2	2	2	0	1	0	1
Tezoyuca	0	0	0	0	0	0	0	0	0
Tianguistenco	0	0	0	0	0	0	0	0	0
Timilpan	0	0	0	0	0	0	0	0	0
Tlalmanalco	2	1	1	0	0	0	0	0	0
Tlalnepantla de Baz	0	0	0	3	3	0	2	1	1
Tlatlaya	16	7	9	0	0	0	2	0	2
Toluca	0	0	0	13	7	6	11	4	7
Tonanitla	0	0	0	0	0	0	0	0	0
Tonatico	0	0	0	0	0	0	0	0	0
Tultepec	1	1	0	0	0	0	0	0	0
Tultitlán	1	1	0	0	0	0	1	0	1
Valle de Bravo	0	0	0	0	0	0	0	0	0
Valle de Chalco Solidaridad	3	2	1	3	1	2	1	1	0
Villa de Allende	0	0	0	2	2	0	0	0	0
Villa del Carbón	0	0	0	0	0	0	1	0	1
Villa Guerrero	0	0	0	2	1	1	1	1	0
Villa Victoria	0	0	0	0	0	0	1	1	0
Xalatlaco	0	0	0	0	0	0	0	0	0
Xonacatlán	0	0	0	0	0	0	0	0	0
Zacazonapan	0	0	0	0	0	0	0	0	0
Zacualpan	0	0	0	0	0	0	0	0	0
Zinacantepec	1	0	1	0	0	0	0	0	0
Zumpahuacán	0	0	0	0	0	0	0	0	0
Zumpango	0	0	0	0	0	0	0	0	0

**Defunciones registradas de 5 a 17 años por municipio según mes de registro y sexo
2009**

**Cuadro 2.5
(3a. parte)**

Municipio	Julio			Agosto			Septiembre		
	Total	Hombres	Mujeres	Total	Hombres	Mujeres	Total	Hombres	Mujeres
Estado de México	70	46	24	82	57	25	100	49	51
Acambay	1	1	0	2	1	1	0	0	0
Acolman	0	0	0	1	0	1	0	0	0
Aculco	0	0	0	1	0	1	1	0	1
Almoloya de Alquisiras	0	0	0	2	2	0	0	0	0
Almoloya de Juárez	1	1	0	2	1	1	1	1	0
Almoloya del Río	0	0	0	0	0	0	0	0	0
Amanalco	0	0	0	0	0	0	0	0	0
Amatepec	1	1	0	0	0	0	0	0	0
Amecameca	0	0	0	0	0	0	1	0	1
Apaxco	0	0	0	0	0	0	0	0	0
Atenco	0	0	0	0	0	0	1	0	1
Atizapán	0	0	0	0	0	0	0	0	0
Atizapán de Zaragoza	1	1	0	1	1	0	4	3	1
Atlacomulco	0	0	0	2	2	0	1	1	0
Atlautla	0	0	0	0	0	0	0	0	0
Axapusco	0	0	0	0	0	0	1	0	1
Ayapango	0	0	0	0	0	0	0	0	0
Calimaya	0	0	0	0	0	0	0	0	0
Capulhuac	1	1	0	0	0	0	0	0	0
Coacalco de Berriozábal	1	0	1	4	2	2	1	1	0
Coatepec Harinas	0	0	0	0	0	0	1	1	0
Cocotitlán	0	0	0	0	0	0	0	0	0
Coyotepec	1	0	1	2	1	1	0	0	0
Cuautitlán	4	3	1	1	0	1	1	0	1
Cuautitlán Izcalli	1	1	0	2	2	0	4	1	3
Chalco	0	0	0	1	1	0	6	3	3
Chapa de Mota	0	0	0	0	0	0	0	0	0
Chapultepec	0	0	0	0	0	0	0	0	0
Chiautla	0	0	0	0	0	0	0	0	0
Chicolapan	0	0	0	1	1	0	0	0	0
Chiconcuac	0	0	0	0	0	0	0	0	0
Chimalhuacán	1	1	0	3	3	0	3	3	0
Donato Guerra	0	0	0	0	0	0	0	0	0
Ecatepec de Morelos	8	5	3	7	6	1	11	6	5
Ecatzingo	0	0	0	0	0	0	0	0	0
El Oro	0	0	0	0	0	0	0	0	0
Huehuetoca	0	0	0	0	0	0	0	0	0
Hueypoxtla	0	0	0	1	1	0	0	0	0
Huixquilucan	0	0	0	0	0	0	0	0	0
Isidro Fabela	0	0	0	0	0	0	0	0	0
Ixtapaluca	1	1	0	1	0	1	3	0	3
Ixtapan de la Sal	0	0	0	2	1	1	0	0	0
Ixtapan del Oro	0	0	0	0	0	0	0	0	0
Ixtlahuaca	1	1	0	2	2	0	2	0	2
Jaltenco	0	0	0	0	0	0	0	0	0
Jilotepec	0	0	0	1	0	1	4	2	2
Jilotzingo	0	0	0	0	0	0	0	0	0
Jiquipilco	1	1	0	0	0	0	0	0	0
Jocotitlán	0	0	0	0	0	0	1	1	0
Joquicingo	0	0	0	0	0	0	1	1	0
Juchitepec	0	0	0	1	1	0	1	0	1
La Paz	2	1	1	0	0	0	1	1	0
Lerma	2	1	1	4	1	3	0	0	0
Luvianos	1	1	0	0	0	0	0	0	0
Malinalco	0	0	0	0	0	0	0	0	0
Melchor Ocampo	0	0	0	1	1	0	0	0	0
Metepec	1	0	1	3	2	1	0	0	0
Mexicaltzingo	0	0	0	0	0	0	0	0	0
Morelos	0	0	0	0	0	0	0	0	0
Naucalpan de Juárez	0	0	0	2	2	0	6	2	4
Nextlalpan	0	0	0	0	0	0	0	0	0
Nezahualcóyotl	4	4	0	5	3	2	3	1	2

(Continúa)

**Defunciones registradas de 5 a 17 años por municipio según mes de registro y sexo
2009**

**Cuadro 2.5
(3a. parte)**

Municipio	Julio			Agosto			Septiembre		
	Total	Hombres	Mujeres	Total	Hombres	Mujeres	Total	Hombres	Mujeres
Nicolás Romero	1	0	1	0	0	0	0	0	0
Nopaltepec	0	0	0	0	0	0	0	0	0
Ocoyoacac	0	0	0	0	0	0	0	0	0
Ocuilán	0	0	0	0	0	0	0	0	0
Otumba	0	0	0	0	0	0	0	0	0
Otzoloapan	0	0	0	0	0	0	0	0	0
Otzolotepec	0	0	0	0	0	0	1	0	1
Ozumba	1	1	0	0	0	0	0	0	0
Papalotla	0	0	0	0	0	0	0	0	0
Polotitlán	0	0	0	0	0	0	0	0	0
Rayón	0	0	0	0	0	0	0	0	0
San Antonio la Isla	0	0	0	0	0	0	0	0	0
San Felipe del Progreso	2	1	1	3	1	2	1	1	0
San José del Rincón	2	2	0	1	1	0	1	1	0
San Martín de las Pirámides	0	0	0	0	0	0	0	0	0
San Mateo Atenco	1	0	1	0	0	0	0	0	0
San Simón de Guerrero	0	0	0	0	0	0	0	0	0
Santo Tomás	0	0	0	0	0	0	0	0	0
Soyaniquilpan de Juárez	0	0	0	0	0	0	0	0	0
Sultepec	0	0	0	0	0	0	0	0	0
Tecámac	0	0	0	0	0	0	1	1	0
Tejupilco	1	0	1	0	0	0	0	0	0
Temamatla	0	0	0	0	0	0	0	0	0
Temascalapa	0	0	0	0	0	0	0	0	0
Temascalcingo	1	0	1	1	1	0	0	0	0
Temascaltepec	1	1	0	0	0	0	1	1	0
Temoaya	0	0	0	0	0	0	0	0	0
Tenancingo	0	0	0	1	1	0	0	0	0
Tenango del Aire	1	0	1	0	0	0	0	0	0
Tenango del Valle	0	0	0	0	0	0	0	0	0
Teoloyucan	0	0	0	0	0	0	0	0	0
Teotihuacán	0	0	0	0	0	0	0	0	0
Tepetlaoxtoc	0	0	0	0	0	0	0	0	0
Tepetlilpa	0	0	0	0	0	0	0	0	0
Tepotzotlán	0	0	0	1	1	0	0	0	0
Tequixquiac	0	0	0	0	0	0	0	0	0
Texcaltitlán	0	0	0	0	0	0	0	0	0
Texcalyacac	0	0	0	0	0	0	0	0	0
Texcoco	2	2	0	2	1	1	3	1	2
Tezoyuca	0	0	0	0	0	0	0	0	0
Tianguistenco	0	0	0	0	0	0	0	0	0
Timilpan	0	0	0	0	0	0	0	0	0
Tlalmanalco	0	0	0	0	0	0	0	0	0
Tlalnepantla de Baz	1	1	0	3	3	0	2	1	1
Tlatlaya	0	0	0	0	0	0	0	0	0
Toluca	15	9	6	8	5	3	24	11	13
Tonanitla	0	0	0	0	0	0	0	0	0
Tonatico	0	0	0	0	0	0	0	0	0
Tultepec	0	0	0	0	0	0	0	0	0
Tultitlán	1	0	1	1	1	0	3	1	2
Valle de Bravo	2	2	0	0	0	0	0	0	0
Valle de Chalco Solidaridad	0	0	0	0	0	0	0	0	0
Villa de Allende	0	0	0	0	0	0	1	1	0
Villa del Carbón	0	0	0	1	1	0	0	0	0
Villa Guerrero	1	1	0	0	0	0	0	0	0
Villa Victoria	1	0	1	2	1	1	1	0	1
Xalatlaco	0	0	0	0	0	0	0	0	0
Xonacatlán	0	0	0	1	1	0	0	0	0
Zacazonapan	0	0	0	0	0	0	0	0	0
Zacualpan	0	0	0	0	0	0	0	0	0
Zinacantepec	0	0	0	2	2	0	1	1	0
Zumpahuacán	0	0	0	0	0	0	0	0	0
Zumpango	2	1	1	0	0	0	1	1	0

Defunciones registradas de 5 a 17 años por municipio según mes de registro y sexo
2009

Cuadro 2.5
(4a. parte y última)

Municipio	Octubre			Noviembre			Diciembre		
	Total	Hombres	Mujeres	Total	Hombres	Mujeres	Total	Hombres	Mujeres
Estado de México	124	72	52	78	45	33	87	53	34
Acambay	0	0	0	0	0	0	1	1	0
Acolman	3	1	2	0	0	0	0	0	0
Aculco	0	0	0	1	0	1	1	0	1
Almoloya de Alquisiras	0	0	0	0	0	0	0	0	0
Almoloya de Juárez	0	0	0	0	0	0	1	0	1
Almoloya del Río	0	0	0	0	0	0	0	0	0
Amanalco	0	0	0	0	0	0	0	0	0
Amatepec	0	0	0	1	1	0	1	1	0
Amecameca	1	0	1	0	0	0	1	0	1
Apaxco	0	0	0	0	0	0	0	0	0
Atenco	0	0	0	0	0	0	0	0	0
Atizapán	0	0	0	0	0	0	0	0	0
Atizapán de Zaragoza	1	1	0	2	0	2	1	1	0
Atlacomulco	1	1	0	0	0	0	1	1	0
Atlautla	0	0	0	0	0	0	0	0	0
Axapusco	0	0	0	0	0	0	11	6	5
Ayapango	0	0	0	0	0	0	0	0	0
Calimaya	1	1	0	0	0	0	0	0	0
Capulhuac	0	0	0	0	0	0	0	0	0
Coacalco de Berriozábal	0	0	0	0	0	0	0	0	0
Coatepec Harinas	1	0	1	3	3	0	0	0	0
Cocotitlán	0	0	0	0	0	0	0	0	0
Coyotepec	0	0	0	0	0	0	1	1	0
Cuautitlán	2	0	2	1	0	1	0	0	0
Cuautitlán Izcalli	1	0	1	0	0	0	0	0	0
Chalco	3	3	0	3	1	2	1	1	0
Chapa de Mota	0	0	0	0	0	0	0	0	0
Chapultepec	0	0	0	0	0	0	1	1	0
Chiautla	0	0	0	0	0	0	0	0	0
Chicoloapan	2	2	0	0	0	0	0	0	0
Chiconcuac	0	0	0	0	0	0	0	0	0
Chimalhuacán	2	2	0	4	3	1	1	0	1
Donato Guerra	0	0	0	1	0	1	1	1	0
Ecatepec de Morelos	12	10	2	5	2	3	7	3	4
Ecatzingo	0	0	0	0	0	0	0	0	0
El Oro	1	0	1	2	0	2	0	0	0
Huehuetoca	0	0	0	0	0	0	0	0	0
Hueypoxtla	0	0	0	1	1	0	1	0	1
Huixquilucan	2	1	1	4	3	1	0	0	0
Isidro Fabela	0	0	0	0	0	0	0	0	0
Ixtapaluca	4	2	2	3	2	1	2	2	0
Ixtapan de la Sal	1	1	0	0	0	0	0	0	0
Ixtapan del Oro	0	0	0	0	0	0	0	0	0
Ixtlahuaca	3	2	1	2	1	1	0	0	0
Jaltenco	0	0	0	0	0	0	1	1	0
Jilotepec	1	1	0	0	0	0	0	0	0
Jilotzingo	0	0	0	0	0	0	0	0	0
Jiquipilco	0	0	0	1	0	1	0	0	0
Jocotitlán	0	0	0	0	0	0	0	0	0
Joquicingo	0	0	0	2	1	1	0	0	0
Juchitepec	0	0	0	0	0	0	0	0	0
La Paz	1	0	1	2	2	0	1	1	0
Lerma	2	1	1	0	0	0	1	0	1
Luvianos	0	0	0	0	0	0	0	0	0
Malinalco	0	0	0	0	0	0	0	0	0
Melchor Ocampo	0	0	0	0	0	0	0	0	0
Metepec	0	0	0	1	0	1	2	1	1
Mexicaltzingo	0	0	0	0	0	0	0	0	0
Morelos	0	0	0	0	0	0	0	0	0
Naucalpan de Juárez	7	5	2	4	3	1	2	1	1
Nextlalpan	0	0	0	1	1	0	0	0	0
Nezahualcóyotl	8	6	2	4	3	1	6	4	2

(Continúa)

**Defunciones registradas de 5 a 17 años por municipio según mes de registro y sexo
2009**

**Cuadro 2.5
(4a. parte y última)**

Municipio	Octubre			Noviembre			Diciembre		
	Total	Hombres	Mujeres	Total	Hombres	Mujeres	Total	Hombres	Mujeres
Nicolás Romero	4	2	2	1	1	0	1	1	0
Nopaltepec	0	0	0	0	0	0	0	0	0
Ocoyoacac	0	0	0	2	1	1	0	0	0
Ocuilán	0	0	0	1	1	0	0	0	0
Otumba	1	1	0	0	0	0	0	0	0
Otzoloapan	0	0	0	0	0	0	0	0	0
Otzolotepec	1	1	0	0	0	0	0	0	0
Ozumba	0	0	0	0	0	0	0	0	0
Papalotla	0	0	0	0	0	0	0	0	0
Polotitlán	0	0	0	0	0	0	1	1	0
Rayón	0	0	0	0	0	0	0	0	0
San Antonio la Isla	0	0	0	0	0	0	0	0	0
San Felipe del Progreso	0	0	0	1	0	1	0	0	0
San José del Rincón	0	0	0	0	0	0	1	1	0
San Martín de las Pirámides	0	0	0	0	0	0	0	0	0
San Mateo Atenco	1	1	0	0	0	0	0	0	0
San Simón de Guerrero	0	0	0	0	0	0	0	0	0
Santo Tomás	0	0	0	0	0	0	0	0	0
Soyaniquilpan de Juárez	0	0	0	0	0	0	0	0	0
Sultepec	0	0	0	1	1	0	0	0	0
Tecámac	0	0	0	2	2	0	1	1	0
Tejupilco	0	0	0	0	0	0	0	0	0
Temamatla	0	0	0	0	0	0	1	1	0
Temascalapa	1	1	0	0	0	0	0	0	0
Temascalcingo	1	0	1	0	0	0	0	0	0
Temascaltepec	1	1	0	0	0	0	0	0	0
Temoaya	1	0	1	0	0	0	2	1	1
Tenancingo	1	1	0	1	1	0	0	0	0
Tenango del Aire	0	0	0	0	0	0	0	0	0
Tenango del Valle	0	0	0	0	0	0	2	1	1
Teoloyucan	1	1	0	0	0	0	0	0	0
Teotihuacán	0	0	0	0	0	0	0	0	0
Tepetlaoxtoc	0	0	0	0	0	0	0	0	0
Tepetlaxpa	0	0	0	0	0	0	0	0	0
Tepotzotlán	3	1	2	0	0	0	0	0	0
Tequixquiác	0	0	0	0	0	0	0	0	0
Texcaltitlán	0	0	0	0	0	0	1	1	0
Texcalyacac	0	0	0	0	0	0	0	0	0
Texcoco	2	1	1	0	0	0	2	1	1
Tezoyuca	0	0	0	1	1	0	0	0	0
Tlanguistenco	1	0	1	0	0	0	1	1	0
Timilpan	0	0	0	0	0	0	0	0	0
Tlalmanalco	2	2	0	0	0	0	0	0	0
Tlalnepantla de Baz	7	3	4	1	0	1	5	1	4
Tlatlaya	0	0	0	1	0	1	0	0	0
Toluca	26	10	16	14	6	8	10	8	2
Tonanitla	0	0	0	0	0	0	0	0	0
Tonatico	0	0	0	0	0	0	0	0	0
Tultepec	0	0	0	0	0	0	0	0	0
Tultitlán	1	1	0	1	1	0	3	1	2
Valle de Bravo	0	0	0	0	0	0	0	0	0
Valle de Chalco Solidaridad	2	2	0	1	1	0	3	3	0
Villa de Allende	0	0	0	0	0	0	1	0	1
Villa del Carbón	0	0	0	0	0	0	1	0	1
Villa Guerrero	1	1	0	1	1	0	1	0	1
Villa Victoria	1	0	1	0	0	0	2	1	1
Xalatlaco	2	1	1	0	0	0	0	0	0
Xonacatlán	1	1	0	0	0	0	1	1	0
Zacazonapan	0	0	0	0	0	0	0	0	0
Zacualpan	1	0	1	0	0	0	0	0	0
Zinacantepec	0	0	0	0	0	0	0	0	0
Zumpahuacán	0	0	0	0	0	0	1	1	0
Zumpango	1	0	1	1	1	0	0	0	0

Fuente: IGECEM, con información de Secretaría General de Gobierno. Dirección General del Registro Civil. Movimiento Registral, 2010.

**Defunciones registradas de mayores de 18 años por municipio según mes de registro y sexo
2009**

**Cuadro 2.5
(1a. parte)**

Municipio	Enero			Febrero			Marzo		
	Total	Hombres	Mujeres	Total	Hombres	Mujeres	Total	Hombres	Mujeres
Estado de México	4 625	2 585	2 040	3 984	2 164	1 820	4 394	2 442	1 952
Acambay	23	13	10	20	12	8	23	16	7
Acolman	25	13	12	17	10	7	32	18	14
Aculco	22	9	13	12	10	2	17	8	9
Almoloya de Alquisiras	3	2	1	4	1	3	4	3	1
Almoloya de Juárez	40	18	22	32	20	12	21	13	8
Almoloya del Río	3	2	1	5	0	5	3	2	1
Amanalco	12	5	7	5	2	3	8	0	8
Amatepec	13	9	4	8	5	3	12	7	5
Amecameca	30	17	13	22	11	11	31	18	13
Apaxco	8	5	3	6	3	3	8	5	3
Atenco	5	2	3	6	3	3	7	2	5
Atizapán	2	2	0	1	1	0	5	2	3
Atizapán de Zaragoza	103	62	41	91	47	44	109	67	42
Atlacomulco	37	20	17	38	19	19	40	26	14
Atlautla	5	3	2	9	5	4	8	4	4
Axapusco	9	5	4	5	1	4	6	4	2
Ayapango	1	1	0	4	3	1	0	0	0
Calimaya	12	5	7	15	7	8	11	3	8
Capulhuac	15	8	7	8	3	5	14	5	9
Coacalco de Berriozábal	120	70	50	91	42	49	112	60	52
Coatepec Harinas	9	4	5	16	9	7	10	5	5
Cocotitlán	0	0	0	4	2	2	1	0	1
Coyotepec	8	5	3	18	13	5	7	2	5
Cuautilán	43	24	19	25	15	10	47	26	21
Cuautilán Izcalli	192	109	83	119	65	54	173	83	90
Chalco	91	48	43	81	54	27	90	53	37
Chapa de Mota	10	4	6	7	6	1	5	4	1
Chapultepec	2	2	0	0	0	0	0	0	0
Chiautla	7	2	5	6	3	3	5	2	3
Chicoloapan	19	14	5	15	6	9	22	11	11
Chiconcuac	9	5	4	2	1	1	1	1	0
Chimalhuacán	99	64	35	91	53	38	68	42	26
Donato Guerra	16	11	5	12	8	4	3	2	1
Ecatepec de Morelos	613	345	268	484	263	221	539	280	259
Ecatzingo	4	4	0	0	0	0	6	2	4
El Oro	14	9	5	11	6	5	10	4	6
Huehuetoca	14	10	4	12	7	5	14	12	2
Hueyoxtla	18	15	3	5	2	3	13	7	6
Huixquilucan	40	24	16	34	16	18	37	24	13
Isidro Fabela	2	2	0	2	1	1	4	3	1
Ixtapaluca	61	42	19	61	33	28	62	38	24
Ixtapan de la Sal	30	13	17	19	8	11	19	9	10
Ixtapan del Oro	6	1	5	3	2	1	3	0	3
Ixtlahuaca	38	18	20	46	24	22	54	31	23
Jaltenco	5	2	3	7	3	4	7	4	3
Jilotepec	39	24	15	30	19	11	35	14	21
Jilotzingo	6	5	1	1	0	1	2	2	0
Jiquipilco	19	12	7	22	10	12	16	11	5
Jocotitlán	16	12	4	10	5	5	19	9	10
Joquicingo	3	1	2	8	4	4	3	1	2
Juchitepec	3	2	1	3	1	2	4	3	1
La Paz	95	53	42	95	57	38	85	51	34
Lerma	38	17	21	26	17	9	29	20	9
Luvianos	11	5	6	6	5	1	6	5	1
Malinalco	10	3	7	10	4	6	11	6	5
Melchor Ocampo	6	4	2	7	5	2	21	18	3
Metepec	114	65	49	102	59	43	105	53	52
Mexicaltzingo	6	4	2	1	1	0	4	0	4
Morelos	13	10	3	11	7	4	12	6	6
Naucalpan de Juárez	280	144	136	277	151	126	312	167	145
Nextlalpan	6	6	0	2	1	1	5	1	4
Nezahualcóyotl	336	184	152	296	157	139	316	174	142

(Continúa)

**Defunciones registradas de mayores de 18 años por municipio según mes de registro y sexo
2009**

**Cuadro 2.5
(1a. parte)**

Municipio	Enero			Febrero			Marzo		
	Total	Hombres	Mujeres	Total	Hombres	Mujeres	Total	Hombres	Mujeres
Nicolás Romero	71	44	27	59	32	27	48	25	23
Nopaltepec	5	4	1	7	5	2	1	1	0
Ocoyoacac	15	6	9	12	7	5	12	7	5
Ocuilán	10	7	3	11	5	6	10	4	6
Otumba	12	8	4	19	14	5	12	7	5
Otzoloapan	0	0	0	0	0	0	1	1	0
Otzolotepec	21	10	11	20	6	14	19	14	5
Ozumba	9	6	3	5	2	3	10	5	5
Papalotla	0	0	0	2	1	1	1	1	0
Polotitlán	4	3	1	8	4	4	5	3	2
Rayón	4	2	2	2	1	1	2	1	1
San Antonio la Isla	4	2	2	0	0	0	3	2	1
San Felipe del Progreso	29	14	15	45	24	21	30	21	9
San José del Rincón	23	16	7	12	6	6	21	12	9
San Martín de las Pirámides	5	2	3	6	2	4	7	4	3
San Mateo Atenco	20	12	8	12	6	6	12	8	4
San Simón de Guerrero	2	1	1	0	0	0	2	1	1
Santo Tomás	5	4	1	1	1	0	3	2	1
Soyaniquilpan de Juárez	5	2	3	3	2	1	4	4	0
Sultepec	5	1	4	7	5	2	7	7	0
Tecámac	48	26	22	56	32	24	37	19	18
Tejupilco	43	22	21	25	10	15	30	18	12
Temamatla	2	2	0	0	0	0	4	1	3
Temascalapa	6	2	4	12	7	5	2	0	2
Temascalcingo	22	12	10	19	10	9	17	8	9
Temascaltepec	8	4	4	12	5	7	10	7	3
Temoaya	22	13	9	23	12	11	29	20	9
Tenancingo	31	22	9	28	17	11	46	25	21
Tenango del Aire	2	1	1	0	0	0	3	1	2
Tenango del Valle	33	20	13	20	11	9	22	13	9
Teoloyucan	11	7	4	14	11	3	12	7	5
Teotihuacán	17	7	10	13	9	4	13	10	3
Tepetlaoxtoc	9	4	5	8	6	2	3	3	0
Tepetlixpa	3	2	1	5	2	3	5	3	2
Tepotztlán	12	9	3	18	13	5	17	6	11
Tequixquiác	8	4	4	10	4	6	6	5	1
Texcaltitlán	6	3	3	6	2	4	9	4	5
Texcalyacac	1	0	1	0	0	0	2	2	0
Texcoco	123	69	54	96	39	57	102	59	43
Tezoyuca	3	3	0	10	4	6	5	3	2
Tiangustenco	14	8	6	16	9	7	22	12	10
Timilpan	5	2	3	6	2	4	4	1	3
Tlalmanalco	14	6	8	10	3	7	15	9	6
Tlalnepantla de Baz	296	163	133	286	147	139	337	179	158
Tlatlaya	11	5	6	10	7	3	11	8	3
Toluca	414	219	195	375	204	171	421	225	196
Tonanitla	4	3	1	1	0	1	3	3	0
Tonatico	7	5	2	7	6	1	10	7	3
Tultepec	17	9	8	15	5	10	17	8	9
Tultitlán	64	37	27	60	33	27	75	49	26
Valle de Bravo	28	15	13	26	16	10	29	18	11
Valle de Chalco Solidaridad	60	28	32	59	35	24	59	37	22
Villa de Allende	10	5	5	14	9	5	7	3	4
Villa del Carbón	12	7	5	6	3	3	3	2	1
Villa Guerrero	9	6	3	8	5	3	15	10	5
Villa Victoria	28	14	14	20	11	9	27	21	6
Xalatlaco	17	8	9	7	5	2	13	6	7
Xonacatlán	19	10	9	8	5	3	16	10	6
Zacazonapan	1	0	1	1	1	0	3	3	0
Zacualpan	6	2	4	4	2	2	4	1	3
Zinacantepec	41	29	12	22	14	8	34	18	16
Zumpahuacán	8	4	4	3	1	2	6	5	1
Zumpango	42	25	17	28	16	12	23	14	9

**Defunciones registradas de mayores de 18 años por municipio según mes de registro y sexo
2009**

**Cuadro 2.5
(2a. parte)**

Municipio	Abril			Mayo			Junio		
	Total	Hombres	Mujeres	Total	Hombres	Mujeres	Total	Hombres	Mujeres
Estado de México	4 088	2 197	1 891	3 948	2 183	1 765	3 700	2 029	1 671
Acambay	19	10	9	19	15	4	16	10	6
Acolman	16	12	4	11	9	2	17	8	9
Aculco	13	8	5	15	7	8	11	9	2
Almoloya de Alquisiras	4	1	3	3	2	1	9	2	7
Almoloya de Juárez	27	18	9	28	18	10	26	17	9
Almoloya del Río	3	2	1	1	1	0	4	1	3
Amanalco	4	4	0	11	5	6	5	5	0
Amatepec	13	8	5	6	3	3	21	9	12
Amecameca	24	12	12	21	15	6	19	15	4
Apaxco	8	4	4	5	2	3	2	1	1
Atenco	8	1	7	12	10	2	6	4	2
Atizapán	2	0	2	1	0	1	3	2	1
Atizapán de Zaragoza	88	49	39	107	56	51	39	23	16
Atzacomulco	36	21	15	34	20	14	43	24	19
Atlautla	3	2	1	8	5	3	7	5	2
Axapusco	8	5	3	7	3	4	4	3	1
Ayapango	3	1	2	0	0	0	0	0	0
Calimaya	7	3	4	11	5	6	3	2	1
Capulhuac	7	1	6	7	4	3	7	5	2
Coacalco de Berriozábal	83	42	41	105	58	47	108	53	55
Coatepec Harinas	13	7	6	9	2	7	9	6	3
Cocotitlán	2	1	1	1	1	0	1	1	0
Coyotepec	4	3	1	9	6	3	17	10	7
Cuautitlán	42	21	21	57	37	20	46	22	24
Cuautitlán Izcalli	145	74	71	147	74	73	132	77	55
Chalco	92	44	48	66	39	27	84	54	30
Chapa de Mota	7	4	3	9	3	6	6	4	2
Chapultepec	0	0	0	2	0	2	1	0	1
Chiautla	9	6	3	5	3	2	8	3	5
Chicoloapan	15	6	9	13	8	5	14	9	5
Chiconcuac	11	6	5	9	1	8	0	0	0
Chimalhuacán	100	54	46	111	53	58	83	53	30
Donato Guerra	13	7	6	13	7	6	7	4	3
Ecatepec de Morelos	518	283	235	513	292	221	420	236	184
Ecatzingo	0	0	0	2	1	1	1	1	0
El Oro	7	2	5	7	6	1	9	5	4
Huehuetoca	10	7	3	17	13	4	20	15	5
Hueypoxtla	6	2	4	10	5	5	21	18	3
Huixquilucan	30	15	15	33	12	21	32	20	12
Isidro Fabela	1	1	0	2	1	1	2	1	1
Ixtapaluca	68	42	26	58	37	21	52	30	22
Ixtapan de la Sal	16	8	8	17	9	8	13	7	6
Ixtapan del Oro	1	0	1	7	3	4	1	0	1
Ixtlahuaca	41	21	20	35	17	18	40	20	20
Jaltenco	3	2	1	5	1	4	4	3	1
Jilotepec	39	30	9	32	25	7	40	23	17
Jilotzingo	1	1	0	0	0	0	1	0	1
Jiquipilco	14	7	7	13	8	5	11	8	3
Jocotitlán	17	11	6	15	7	8	14	5	9
Joquicingo	6	1	5	1	1	0	2	2	0
Juchitepec	7	3	4	8	6	2	5	1	4
La Paz	84	49	35	93	51	42	79	37	42
Lerma	30	11	19	22	16	6	29	12	17
Luvianos	12	10	2	9	5	4	6	4	2
Malinalco	5	4	1	7	5	2	10	4	6
Melchor Ocampo	6	3	3	9	4	5	10	5	5
Metepec	106	50	56	118	67	51	93	47	46
Mexicaltzingo	2	0	2	5	2	3	2	1	1
Morelos	15	9	6	7	3	4	6	0	6
Naucalpan de Juárez	287	151	136	250	129	121	245	140	105
Nextlalpan	6	4	2	3	1	2	9	8	1
Nezahualcóyotl	301	160	141	291	170	121	252	138	114

(Continúa)

**Defunciones registradas de mayores de 18 años por municipio según mes de registro y sexo
2009**

**Cuadro 2.5
(2a. parte)**

Municipio	Abril			Mayo			Junio		
	Total	Hombres	Mujeres	Total	Hombres	Mujeres	Total	Hombres	Mujeres
Nicolás Romero	49	26	23	43	19	24	44	25	19
Nopaltepec	5	3	2	3	2	1	2	2	0
Ocoyoacac	17	7	10	14	5	9	18	11	7
Ocuilán	11	8	3	1	1	0	10	8	2
Otumba	17	8	9	12	7	5	8	6	2
Otzoloapan	1	0	1	3	0	3	2	2	0
Otzolotepec	12	5	7	8	6	2	15	9	6
Ozumba	6	3	3	7	3	4	8	3	5
Papalotla	1	1	0	0	0	0	0	0	0
Polotitlán	2	2	0	1	1	0	1	1	0
Rayón	3	1	2	0	0	0	1	1	0
San Antonio la Isla	2	1	1	4	3	1	4	2	2
San Felipe del Progreso	34	20	14	39	22	17	29	17	12
San José del Rincón	16	8	8	21	6	15	22	11	11
San Martín de las Pirámides	3	1	2	5	3	2	7	5	2
San Mateo Atenco	17	6	11	11	5	6	11	7	4
San Simón de Guerrero	2	0	2	3	1	2	1	1	0
Santo Tomás	4	4	0	1	1	0	2	2	0
Soyaniquilpan de Juárez	0	0	0	1	1	0	4	2	2
Sultepec	12	7	5	10	3	7	8	6	2
Tecámac	46	25	21	53	38	15	37	22	15
Tejupilco	22	12	10	25	14	11	33	17	16
Temamatla	2	1	1	2	1	1	1	0	1
Temascalapa	5	4	1	5	2	3	9	3	6
Temascalcingo	17	4	13	19	12	7	26	11	15
Temascaltepec	6	4	2	16	11	5	7	3	4
Temoaya	14	8	6	24	15	9	20	8	12
Tenancingo	36	21	15	39	19	20	41	21	20
Tenango del Aire	5	5	0	1	1	0	2	1	1
Tenango del Valle	22	12	10	14	7	7	21	9	12
Teoloyucán	18	11	7	14	10	4	10	5	5
Teotihuacán	3	0	3	6	4	2	8	1	7
Tepetlaoxtoc	8	2	6	3	1	2	6	4	2
Tepetlixpa	2	0	2	2	1	1	8	6	2
Tepotzotlán	16	8	8	11	5	6	9	8	1
Tequixquiac	8	4	4	8	4	4	7	4	3
Texcaltitlán	7	6	1	6	3	3	3	2	1
Texcalyacac	3	2	1	0	0	0	4	1	3
Texcoco	129	72	57	83	40	43	86	42	44
Tezoyuca	5	4	1	9	4	5	4	4	0
Tlanguistenco	17	10	7	10	4	6	18	8	10
Timilpan	8	6	2	7	4	3	6	2	4
Tlalmanalco	6	1	5	9	8	1	9	4	5
Tlalnepantla de Baz	284	143	141	272	140	132	282	140	142
Tlatlaya	9	4	5	7	4	3	9	8	1
Toluca	385	218	167	368	196	172	343	167	176
Tonanitla	0	0	0	0	0	0	2	2	0
Tonatico	4	0	4	2	2	0	1	0	1
Tultepec	10	3	7	9	4	5	17	10	7
Tultitlán	49	24	25	55	35	20	54	27	27
Valle de Bravo	27	5	22	24	14	10	19	16	3
Valle de Chalco Solidaridad	62	38	24	54	36	18	56	23	33
Villa de Allende	6	4	2	10	7	3	13	10	3
Villa del Carbón	17	12	5	12	9	3	7	4	3
Villa Guerrero	20	12	8	18	10	8	18	11	7
Villa Victoria	27	20	7	15	6	9	26	16	10
Xalatlaco	11	5	6	6	3	3	9	4	5
Xonacatlán	12	6	6	18	9	9	17	10	7
Zacazonapan	0	0	0	3	2	1	0	0	0
Zacualpan	4	2	2	6	2	4	2	1	1
Zinacantepec	34	22	12	24	20	4	37	24	13
Zumpahuacán	5	5	0	7	4	3	7	4	3
Zumpango	35	17	18	33	14	19	22	13	9

**Defunciones registradas de mayores de 18 años por municipio según mes de registro y sexo
2009**

**Cuadro 2.5
(3a. parte)**

Municipio	Julio			Agosto			Septiembre		
	Total	Hombres	Mujeres	Total	Hombres	Mujeres	Total	Hombres	Mujeres
Estado de México	3 785	2 140	1 645	3 714	2 063	1 651	4 013	2 197	1 816
Acambay	19	15	4	22	10	12	26	15	11
Acolman	21	10	11	24	15	9	20	10	10
Aculco	8	3	5	7	6	1	9	5	4
Almoloya de Alquisiras	2	0	2	5	2	3	4	2	2
Almoloya de Juárez	32	16	16	28	16	12	23	16	7
Almoloya del Río	2	2	0	1	1	0	4	4	0
Amanalco	11	5	6	3	2	1	8	4	4
Amatepec	5	1	4	7	5	2	7	6	1
Amecameca	21	13	8	14	11	3	22	12	10
Apaxco	5	2	3	2	0	2	8	5	3
Atenco	8	2	6	10	4	6	4	3	1
Atizapán	3	2	1	1	1	0	1	1	0
Atizapán de Zaragoza	83	46	37	86	48	38	86	51	35
Atlacomulco	37	21	16	32	15	17	50	26	24
Atlautla	7	4	3	10	5	5	9	6	3
Axapusco	9	6	3	5	4	1	7	5	2
Ayapango	1	0	1	2	1	1	3	1	2
Calimaya	13	9	4	9	5	4	13	5	8
Capulhuac	7	5	2	6	2	4	7	3	4
Coacalco de Berriozábal	72	37	35	88	55	33	78	37	41
Coatepec Harinas	3	2	1	7	4	3	9	2	7
Cocotitlán	4	2	2	3	3	0	2	1	1
Coyotepec	13	7	6	4	1	3	9	6	3
Cuautitlán	43	27	16	41	23	18	59	27	32
Cuautitlán Izcalli	130	63	67	129	72	57	163	87	76
Chalco	90	49	41	75	36	39	84	42	42
Chapa de Mota	4	1	3	3	2	1	7	5	2
Chapultepec	1	1	0	1	0	1	0	0	0
Chiautla	7	4	3	3	2	1	7	4	3
Chicoloapan	18	10	8	15	9	6	27	19	8
Chiconcuac	10	4	6	4	3	1	4	0	4
Chimalhuacán	75	41	34	93	60	33	77	52	25
Donato Guerra	16	11	5	12	7	5	8	4	4
Ecatepec de Morelos	522	313	209	488	274	214	476	271	205
Ecatzingo	1	1	0	2	2	0	4	2	2
El Oro	6	4	2	6	4	2	14	5	9
Huehuetoca	7	5	2	7	5	2	5	3	2
Hueypoxtla	6	1	5	11	9	2	10	7	3
Huixquilucan	44	27	17	35	26	9	31	22	9
Isidro Fabela	1	0	1	2	1	1	1	1	0
Ixtapaluca	54	38	16	53	32	21	66	33	33
Ixtapan de la Sal	11	7	4	20	9	11	25	15	10
Ixtapan del Oro	4	4	0	0	0	0	2	1	1
Ixtlahuaca	44	25	19	25	14	11	44	24	20
Jaltenco	1	0	1	4	1	3	7	4	3
Jilotepec	30	20	10	35	21	14	33	16	17
Jilotzingo	2	1	1	2	0	2	1	0	1
Jiquipilco	14	8	6	14	3	11	10	6	4
Jocotitlán	10	6	4	18	9	9	17	10	7
Joquicingo	3	1	2	2	1	1	5	2	3
Juchitepec	5	4	1	4	1	3	4	1	3
La Paz	69	37	32	84	47	37	78	43	35
Lerma	25	17	8	18	9	9	21	13	8
Luvianos	9	4	5	8	4	4	9	6	3
Malinalco	9	5	4	10	7	3	8	7	1
Melchor Ocampo	7	4	3	6	4	2	8	4	4
Metepec	89	44	45	111	65	46	105	54	51
Mexicaltzingo	0	0	0	5	5	0	2	1	1
Morelos	10	3	7	4	1	3	10	7	3
Naucalpan de Juárez	259	156	103	258	131	127	285	154	131
Nextlalpan	4	2	2	3	1	2	7	4	3
Nezahualcóyotl	271	156	115	271	136	135	269	148	121

(Continúa)

**Defunciones registradas de mayores de 18 años por municipio según mes de registro y sexo
2009**

**Cuadro 2.5
(3a. parte)**

Municipio	Julio			Agosto			Septiembre		
	Total	Hombres	Mujeres	Total	Hombres	Mujeres	Total	Hombres	Mujeres
Nicolás Romero	45	22	23	44	32	12	51	24	27
Nopaltepec	3	2	1	1	1	0	4	3	1
Ocoyoacac	13	5	8	9	5	4	16	6	10
Ocuilán	6	5	1	3	1	2	9	5	4
Otumba	9	6	3	15	7	8	12	9	3
Otzoloapan	0	0	0	2	1	1	2	1	1
Otzolotepec	10	6	4	8	5	3	20	5	15
Ozumba	11	7	4	4	1	3	4	3	1
Papalotla	0	0	0	2	0	2	0	0	0
Polotitlán	4	1	3	5	4	1	4	3	1
Rayón	4	1	3	3	2	1	5	2	3
San Antonio la Isla	2	1	1	3	1	2	5	2	3
San Felipe del Progreso	33	19	14	29	18	11	41	20	21
San José del Rincón	27	16	11	16	10	6	15	9	6
San Martín de las Pirámides	4	0	4	5	5	0	6	2	4
San Mateo Atenco	16	11	5	15	10	5	12	5	7
San Simón de Guerrero	0	0	0	4	1	3	0	0	0
Santo Tomás	4	1	3	3	0	3	3	1	2
Soyaniquilpan de Juárez	1	1	0	4	3	1	6	5	1
Sultepec	14	10	4	5	3	2	6	2	4
Tecámac	40	24	16	41	22	19	64	43	21
Tejupilco	26	18	8	21	9	12	36	21	15
Temamatla	2	1	1	1	1	0	5	3	2
Temascalapa	9	5	4	15	3	12	9	5	4
Temascalcingo	28	20	8	23	13	10	24	12	12
Temascaltepec	8	7	1	7	3	4	7	3	4
Temoaya	19	8	11	20	11	9	22	13	9
Tenancingo	28	12	16	23	12	11	36	19	17
Tenango del Aire	3	1	2	4	1	3	3	1	2
Tenango del Valle	19	11	8	28	19	9	24	16	8
Teoloyucán	13	6	7	9	6	3	14	8	6
Teotihuacán	9	5	4	11	7	4	9	7	2
Tepetlaoxtoc	5	1	4	7	4	3	6	3	3
Tepetlilpa	5	1	4	3	3	0	5	5	0
Tepotzotlán	13	4	9	11	5	6	11	8	3
Tequixquiac	8	3	5	3	1	2	7	3	4
Texcaltitlán	5	3	2	11	7	4	8	2	6
Texcalyacac	1	1	0	1	0	1	2	1	1
Texcoco	97	46	51	104	60	44	109	53	56
Tezoyuca	6	3	3	3	2	1	1	1	0
Tianguistenco	16	9	7	12	7	5	19	9	10
Timilpan	5	3	2	5	1	4	6	5	1
Tlalmanalco	10	4	6	15	11	4	8	3	5
Tlalnepantla de Baz	279	161	118	274	149	125	265	145	120
Tlatlaya	6	6	0	12	7	5	14	7	7
Toluca	337	182	155	329	177	152	385	206	179
Tonanitla	2	2	0	2	1	1	4	2	2
Tonatico	2	1	1	5	3	2	1	0	1
Tultepec	17	11	6	11	6	5	11	1	10
Tultitlán	55	32	23	48	32	16	52	30	22
Valle de Bravo	11	9	2	22	9	13	23	14	9
Valle de Chalco Solidaridad	44	23	21	52	32	20	66	38	28
Villa de Allende	12	11	1	15	10	5	6	4	2
Villa del Carbón	10	6	4	10	6	4	12	7	5
Villa Guerrero	23	16	7	8	3	5	14	8	6
Villa Victoria	19	11	8	17	9	8	21	13	8
Xalatlaco	10	3	7	6	5	1	7	3	4
Xonacatlán	16	7	9	13	8	5	8	5	3
Zacazonapan	1	1	0	2	2	0	2	1	1
Zacualpan	3	1	2	2	1	1	6	3	3
Zinacantepec	24	12	12	40	17	23	29	14	15
Zumpahuacán	6	4	2	8	4	4	6	3	3
Zumpango	30	17	13	22	12	10	23	12	11

**Defunciones registradas de mayores de 18 años por municipio según mes de registro y sexo
2009**

**Cuadro 2.5
(4a. parte y última)**

Municipio	Octubre			Noviembre			Diciembre		
	Total	Hombres	Mujeres	Total	Hombres	Mujeres	Total	Hombres	Mujeres
Estado de México	4 496	2 537	1 959	4 463	2 411	2 052	4 619	2 572	2 047
Acambay	23	11	12	22	12	10	27	16	11
Acolman	25	12	13	21	11	10	19	7	12
Aculco	16	11	5	14	6	8	15	9	6
Almoleya de Alquisiras	2	0	2	6	3	3	4	3	1
Almoleya de Juárez	35	14	21	26	17	9	37	22	15
Almoleya del Río	3	1	2	3	1	2	3	2	1
Amanalco	8	3	5	13	9	4	10	6	4
Amatepec	7	2	5	8	5	3	3	3	0
Amecameca	18	11	7	31	17	14	28	19	9
Apaxco	5	2	3	4	3	1	6	3	3
Atenco	5	4	1	6	2	4	12	7	5
Atizapán	2	0	2	1	0	1	2	1	1
Atizapán de Zaragoza	79	52	27	70	36	34	86	44	42
Atlacomulco	40	21	19	51	30	21	42	25	17
Atlautla	13	8	5	9	3	6	9	6	3
Axapusco	10	7	3	3	3	0	0	0	0
Ayapango	0	0	0	0	0	0	5	3	2
Calimaya	8	5	3	15	10	5	14	5	9
Capulhuac	8	5	3	12	4	8	8	4	4
Coacalco de Berriozábal	96	52	44	115	55	60	110	65	45
Coatepec Harinas	12	7	5	13	9	4	12	4	8
Cocotitlán	2	1	1	4	2	2	5	4	1
Coyotepec	11	7	4	17	8	9	10	3	7
Cuautilán	57	33	24	58	26	32	46	23	23
Cuautilán Izcalli	158	80	78	181	90	91	176	94	82
Chalco	77	44	33	109	62	47	102	57	45
Chapa de Mota	7	4	3	11	6	5	12	5	7
Chapultepec	2	1	1	0	0	0	1	1	0
Chiautla	4	1	3	6	5	1	8	6	2
Chicoloapan	16	10	6	20	16	4	20	8	12
Chiconcuac	3	1	2	3	2	1	6	4	2
Chimalhuacán	109	61	48	104	55	49	118	72	46
Donato Guerra	9	7	2	13	4	9	11	9	2
Ecatepec de Morelos	559	297	262	565	297	268	553	301	252
Ecatzingo	2	1	1	3	2	1	5	3	2
El Oro	11	7	4	12	4	8	7	5	2
Huehuetoca	15	9	6	15	10	5	20	13	7
Hueyoxtla	12	8	4	10	4	6	11	9	2
Huixquilucan	39	20	19	41	20	21	52	26	26
Isidro Fabela	3	0	3	1	0	1	3	1	2
Ixtapaluca	58	39	19	60	33	27	53	29	24
Ixtapan de la Sal	19	12	7	19	12	7	22	13	9
Ixtapan del Oro	3	2	1	0	0	0	2	1	1
Ixtlahuaca	50	27	23	33	20	13	41	19	22
Jaltenco	3	2	1	3	1	2	3	3	0
Jilotepec	39	24	15	42	24	18	33	20	13
Jilotzingo	4	2	2	6	3	3	2	0	2
Jiquipilco	28	18	10	13	10	3	15	10	5
Jocotitlán	14	10	4	16	13	3	16	9	7
Joquicingo	2	1	1	5	3	2	4	3	1
Juchitepec	10	10	0	7	6	1	6	2	4
La Paz	108	56	52	91	46	45	78	43	35
Lerma	33	18	15	29	15	14	26	14	12
Luvianos	10	5	5	6	3	3	13	4	9
Malinalco	6	5	1	8	7	1	7	3	4
Melchor Ocampo	6	5	1	15	9	6	14	11	3
Metepec	96	54	42	127	62	65	117	54	63
Mexicaltzingo	1	0	1	6	3	3	3	2	1
Morelos	9	6	3	14	4	10	9	6	3
Naucalpan de Juárez	303	171	132	315	166	149	331	197	134
Nextlalpan	6	4	2	5	3	2	3	2	1
Nezahualcóyotl	322	172	150	322	175	147	357	223	134

(Continúa)

**Defunciones registradas de mayores de 18 años por municipio según mes de registro y sexo
2009**

**Cuadro 2.5
(4a. parte y última)**

Municipio	Octubre			Noviembre			Diciembre		
	Total	Hombres	Mujeres	Total	Hombres	Mujeres	Total	Hombres	Mujeres
Nicolás Romero	64	41	23	48	25	23	61	32	29
Nopaltepec	0	0	0	2	2	0	7	3	4
Ocoyoacac	25	19	6	13	6	7	13	4	9
Ocuilán	16	8	8	13	8	5	6	4	2
Otumba	19	10	9	11	5	6	10	4	6
Otzoloapan	2	1	1	0	0	0	0	0	0
Otzolotepec	14	7	7	18	11	7	15	6	9
Ozumba	14	6	8	7	4	3	10	3	7
Papalotla	1	0	1	1	0	1	2	0	2
Polotitlán	7	5	2	4	1	3	4	3	1
Rayón	1	0	1	2	2	0	4	3	1
San Antonio la Isla	0	0	0	3	1	2	4	4	0
San Felipe del Progreso	48	23	25	33	21	12	46	26	20
San José del Rincón	23	13	10	30	12	18	25	13	12
San Martín de las Pirámides	5	3	2	8	5	3	12	8	4
San Mateo Atenco	18	9	9	13	9	4	12	6	6
San Simón de Guerrero	0	0	0	1	1	0	4	3	1
Santo Tomás	2	2	0	3	0	3	4	3	1
Soyaniquilpan de Juárez	4	1	3	1	1	0	2	1	1
Sultepec	14	7	7	10	6	4	5	4	1
Tecámac	35	21	14	47	24	23	56	27	29
Tejupilco	30	23	7	21	12	9	25	16	9
Temamatla	1	1	0	2	1	1	2	1	1
Temascalapa	10	8	2	12	7	5	14	10	4
Temascalcingo	8	5	3	31	16	15	27	16	11
Temascaltepec	7	5	2	9	5	4	15	8	7
Temoaya	21	14	7	26	10	16	30	14	16
Tenancingo	31	18	13	28	18	10	31	15	16
Tenango del Aire	1	1	0	2	1	1	2	1	1
Tenango del Valle	26	16	10	24	10	14	31	15	16
Teoloyucán	21	15	6	16	10	6	23	17	6
Teotihuacán	10	5	5	13	7	6	9	3	6
Tepetlaoxtoc	6	3	3	3	2	1	11	6	5
Tepetlixpa	9	4	5	10	2	8	4	2	2
Tepotzotlán	22	13	9	19	13	6	13	9	4
Tequixquiac	7	4	3	3	1	2	3	3	0
Texcaltitlán	4	2	2	6	5	1	9	4	5
Texcalyacac	1	0	1	3	1	2	0	0	0
Texcoco	135	82	53	123	65	58	126	67	59
Tezoyuca	4	1	3	5	3	2	0	0	0
Tianguistenco	21	8	13	16	9	7	31	18	13
Timilpan	4	3	1	5	2	3	4	3	1
Tlalmanalco	15	9	6	10	8	2	18	7	11
Tlalnepantla de Baz	348	196	152	339	188	151	355	208	147
Tlatlaya	12	5	7	8	4	4	12	7	5
Toluca	437	261	176	388	207	181	407	212	195
Tonanitla	2	2	0	1	0	1	2	1	1
Tonatico	12	8	4	7	5	2	3	1	2
Tultepec	12	7	5	12	7	5	16	7	9
Tultitlán	56	28	28	62	40	22	67	37	30
Valle de Bravo	33	16	17	32	22	10	25	13	12
Valle de Chalco Solidaridad	81	47	34	58	37	21	67	40	27
Villa de Allende	20	10	10	14	7	7	14	8	6
Villa del Carbón	6	5	1	6	4	2	4	3	1
Villa Guerrero	16	9	7	19	12	7	18	11	7
Villa Victoria	19	10	9	16	11	5	30	16	14
Xalatlaco	3	2	1	6	2	4	9	1	8
Xonacatlán	9	3	6	9	8	1	9	5	4
Zacazonapan	1	1	0	1	0	1	1	0	1
Zacualpan	7	6	1	3	2	1	5	1	4
Zinacantepec	33	15	18	33	16	17	29	19	10
Zumpahuacán	8	3	5	5	2	3	8	6	2
Zumpango	34	24	10	31	18	13	35	18	17

Fuente: IGECEM, con información de Secretaría General de Gobierno. Dirección General del Registro Civil. Movimiento Registral, 2010.



3. MATRIMONIOS

**Matrimonios registrados de mayores y menores de 18 años
por mes de registro según sexo
2009**

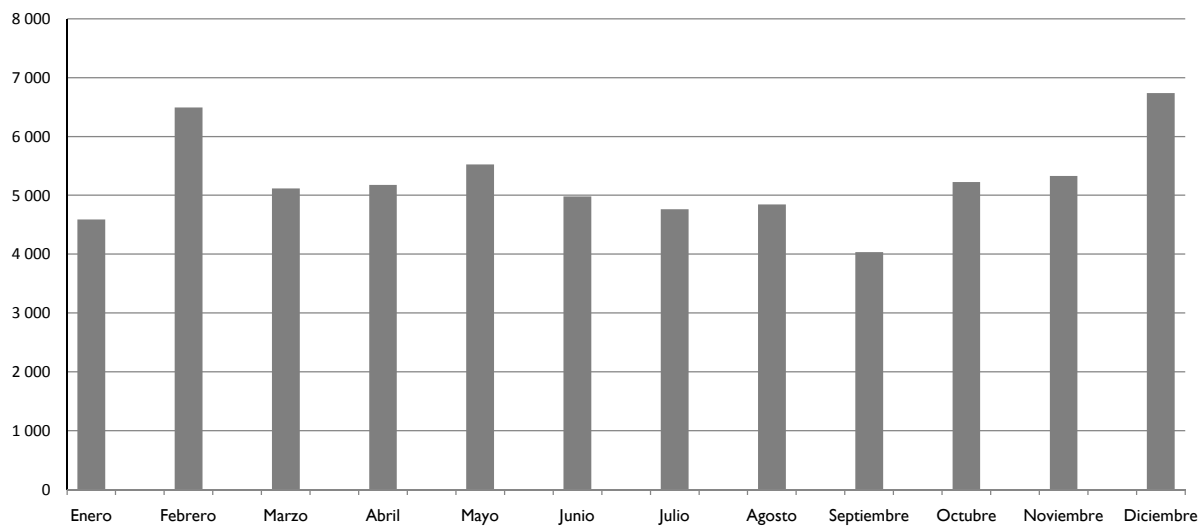
Cuadro 3.1

Mes de registro	Total	Mayores de 18 años			Menores de 18 años		
		Total	Hombres	Mujeres	Total	Hombres	Mujeres
Estado de México	62 819	119 226	61 621	57 605	6 412	1 198	5 214
Enero	4 589	8 626	4 479	4 147	552	110	442
Febrero	6 494	12 343	6 374	5 969	645	120	525
Marzo	5 116	9 691	5 019	4 672	541	97	444
Abril	5 174	9 869	5 083	4 786	479	91	388
Mayo	5 526	10 488	5 423	5 065	564	103	461
Junio	4 981	9 505	4 904	4 601	457	77	380
Julio	4 762	8 942	4 653	4 289	582	109	473
Agosto	4 846	9 011	4 726	4 285	681	120	561
Septiembre	4 037	7 654	3 959	3 695	420	78	342
Octubre	5 224	9 956	5 105	4 851	492	119	373
Noviembre	5 330	10 196	5 245	4 951	464	85	379
Diciembre	6 740	12 945	6 651	6 294	535	89	446

Fuente: IGECCEM, con información de Secretaría General de Gobierno. Dirección General del Registro Civil. Movimiento Registral, 2010.

Matrimonios registrados

Gráfica 3



Fuente: Cuadro 3.1

**Matrimonios registrados de mayores y menores de 18 años
por municipio según sexo
2009**

Cuadro 3.2

Municipio	Total	Mayores de 18 años			Menores de 18 años		
		Total	Hombres	Mujeres	Total	Hombres	Mujeres
Estado de México	62 819	119 226	61 621	57 605	6 412	1 198	5 214
Acambay	191	371	187	184	11	4	7
Acolman	297	576	295	281	18	2	16
Aculco	146	284	146	138	8	0	8
Almoloya de Alquisiras	43	79	42	37	7	1	6
Almoloya de Juárez	776	1 441	752	689	111	25	86
Almoloya del Río	45	85	43	42	5	2	3
Amanalco	104	197	103	94	11	2	9
Amatepec	239	424	234	190	54	5	49
Amecameca	226	416	219	197	36	7	29
Apaxco	93	180	93	87	6	0	6
Atenco	175	326	170	156	24	5	19
Atizapán	47	87	47	40	7	1	6
Atizapán de Zaragoza	1 949	3 762	1 924	1 838	136	23	113
Atlacomulco	477	898	468	430	56	7	49
Atlautla	120	224	111	113	15	4	11
Axapusco	91	170	89	81	12	2	10
Ayapango	75	138	74	64	12	1	11
Calimaya	240	435	232	203	45	8	37
Capulhuac	143	265	138	127	21	5	16
Coacalco de Berriozábal	1 297	2 522	1 287	1 235	72	10	62
Coatepec Harinas	131	234	124	110	28	7	21
Cocotitlán	85	164	84	80	6	2	4
Coyotepec	203	378	199	179	28	4	24
Cuautilán	410	788	407	381	32	3	29
Cuautilán Izcalli	1 960	3 805	1 971	1 834	114	12	102
Chalco	1 127	2 128	1 107	1 021	125	19	106
Chapa de Mota	100	188	97	91	11	3	8
Chapultepec	49	88	46	42	9	3	6
Chiautla	126	241	125	116	11	1	10
Chicoloapan	620	1 168	609	559	72	11	61
Chiconcuac	81	159	81	78	3	0	3
Chimalhuacán	1 717	3 182	1 658	1 524	252	59	193
Donato Guerra	111	195	104	91	26	8	18
Ecatepec de Morelos	7 774	14 975	7 685	7 290	573	89	484
Ecatzingo	26	48	25	23	4	1	3
El Oro	181	342	178	164	19	3	16
Huehuetoca	233	444	231	213	22	2	20
Hueypoxtla	111	215	110	105	7	1	6
Huixquilucan	858	1 651	854	797	65	4	61
Isidro Fabela	48	96	48	48	0	0	0
Ixtapaluca	995	1 833	967	866	157	26	131
Ixtapan de la Sal	135	254	134	120	16	1	15
Ixtapan del Oro	35	62	34	28	7	1	6
Ixtlahuaca	769	1 477	759	718	60	13	47
Jaltenco	146	280	144	136	11	2	9
Jilotepec	300	577	294	283	22	5	17
Jilotzingo	131	252	129	123	10	2	8
Jiquipilco	314	602	311	291	26	3	23
Jocotitlán	333	634	326	308	32	7	25
Joquicingo	83	135	74	61	31	8	23
Juchitepec	71	140	63	77	2	0	2
La Paz	1 276	2 394	1 238	1 156	158	38	120
Lerma	683	1 278	668	610	88	15	73
Luvianos	183	316	171	145	50	12	38
Malinalco	125	245	126	119	5	0	5
Melchor Ocampo	319	614	315	299	24	4	20
Metepec	1 081	2 057	1 064	993	105	17	88
Mexicaltzingo	63	109	61	48	16	2	14
Morelos	120	228	118	110	12	2	10
Naucalpan de Juárez	3 211	6 201	3 167	3 034	220	44	176
Nextlalpan	57	99	53	46	14	7	7
Nezahualcōyotl	5 342	10 174	5 236	4 938	509	102	407

(Continúa)

**Matrimonios registrados de mayores y menores de 18 años
por municipio según sexo
2009**

Cuadro 3.2

Municipio	Total	Mayores de 18 años			Menores de 18 años		
		Total	Hombres	Mujeres	Total	Hombres	Mujeres
Nicolás Romero	1 441	2 728	1 414	1 314	154	27	127
Nopaltepec	25	48	25	23	2	0	2
Ocoyoacac	290	559	285	274	21	5	16
Ocuilán	105	182	93	89	28	10	18
Otumba	146	278	146	132	13	0	13
Otzoloapan	37	69	37	32	5	0	5
Otzolotepec	288	524	278	246	51	8	43
Ozumba	131	244	127	117	18	4	14
Papalotla	43	84	43	41	2	0	2
Polotitlán	39	76	38	38	2	1	1
Rayón	60	106	56	50	14	4	10
San Antonio la Isla	97	175	93	82	19	3	16
San Felipe del Progreso	453	874	447	427	32	5	27
San José del Rincón	326	603	318	285	49	8	41
San Martín de las Pirámides	127	245	125	120	9	2	7
San Mateo Atenco	384	682	342	340	86	40	46
San Simón de Guerrero	45	71	40	31	19	5	14
Santo Tomás	63	115	57	58	11	2	9
Soyaniquilpan de Juárez	71	137	70	67	5	1	4
Sultepec	190	333	183	150	47	7	40
Tecámac	1 047	2 003	1 027	976	91	13	78
Tejupilco	435	756	421	335	113	22	91
Temamatla	70	134	69	65	6	1	5
Temascalapa	116	216	116	100	16	0	16
Temascalcingo	371	699	361	338	43	8	35
Temascaltepec	179	312	170	142	46	9	37
Temoaya	480	910	467	443	50	13	37
Tenancingo	328	631	322	309	25	6	19
Tenango del Aire	44	86	40	46	1	0	1
Tenango del Valle	434	770	405	365	98	29	69
Teoloyucan	310	595	304	291	25	6	19
Teotihuacán	220	429	219	210	10	1	9
Tepetlaoxtoc	133	242	128	114	24	5	19
Tepetlixpa	61	119	61	58	3	0	3
Tepotzotlán	400	785	397	388	15	3	12
Tequixquiac	241	464	236	228	18	6	12
Texcaltitlán	84	145	79	66	22	4	18
Texcalyacac	31	55	29	26	6	2	4
Texcoco	876	1 680	863	817	72	11	61
Tezoyuca	155	286	148	138	23	7	16
Tiangustenco	330	616	320	296	44	10	34
Timilpan	97	190	97	93	4	0	4
Tlalmanalco	166	315	163	152	17	3	14
Tlalnepantla de Baz	2 942	5 715	2 919	2 796	169	23	146
Tlatlaya	256	413	229	184	98	26	72
Toluca	3 750	7 121	3 689	3 432	379	61	318
Tonanitla	33	62	32	30	4	1	3
Tonatico	69	130	67	63	7	1	6
Tultepec	385	736	381	355	34	8	26
Tultitlán	1 599	3 051	1 574	1 477	146	24	122
Valle de Bravo	305	582	302	280	28	3	25
Valle de Chalco Solidaridad	1 361	2 571	1 326	1 245	150	31	119
Villa de Allende	131	243	128	115	19	3	16
Villa del Carbón	142	273	139	134	11	3	8
Villa Guerrero	203	390	200	190	16	3	13
Villa Victoria	340	644	337	307	36	3	33
Xalatlaco	149	260	143	117	38	6	32
Xonacatlán	264	489	257	232	39	7	32
Zacazonapan	30	55	29	26	4	0	4
Zacualpan	104	174	98	76	34	6	28
Zinacantepec	849	1 545	815	730	153	34	119
Zumpahuacán	72	132	70	62	12	2	10
Zumpango	383	739	378	361	27	5	22

Fuente: IGECM, con información de Secretaría General de Gobierno, Dirección General del Registro Civil, Movimiento Registral, 2010.

**Matrimonios registrados de mayores y menores de 18 años
por municipio según mes de registro
2009**

**Cuadro 3.3
(1a. parte)**

Municipio	Enero			Febrero			Marzo		
	Total	Mayores de 18 años	Menores de 18 años	Total	Mayores de 18 años	Menores de 18 años	Total	Mayores de 18 años	Menores de 18 años
Estado de México	9 178	8 626	552	12 988	12 343	645	10 232	9 691	541
Acambay	28	27	1	28	28	0	42	42	0
Acolman	44	43	1	58	56	2	64	62	2
Aculco	20	20	0	28	28	0	16	14	2
Almoloya de Alquisiras	4	4	0	12	11	1	12	12	0
Almoloya de Juárez	114	105	9	146	133	13	198	187	11
Almoloya del Río	6	4	2	12	12	0	8	8	0
Amanalco	14	13	1	30	29	1	14	14	0
Amatepec	28	26	2	68	59	9	52	48	4
Amecameca	46	43	3	58	54	4	44	40	4
Apaxco	30	30	0	18	17	1	16	15	1
Atenco	16	15	1	40	37	3	30	30	0
Atizapán	8	8	0	18	17	1	2	2	0
Atizapán de Zaragoza	266	257	9	372	355	17	326	317	9
Atlacomulco	68	66	2	88	82	6	98	92	6
Atlautla	28	27	1	24	22	2	12	11	1
Axapusco	28	25	3	8	8	0	20	17	3
Ayapango	22	20	2	6	6	0	10	10	0
Calimaya	24	22	2	48	42	6	30	27	3
Capulhuac	20	20	0	28	26	2	14	14	0
Coacalco de Berriozábal	184	179	5	222	220	2	180	176	4
Coatepec Harinas	28	28	0	42	36	6	32	28	4
Cocotitlán	8	8	0	24	21	3	12	12	0
Coyotepec	54	48	6	18	15	3	24	23	1
Cuautitlán	60	58	2	52	50	2	74	69	5
Cuautitlán Izcalli	256	245	11	350	344	6	348	333	15
Chalco	158	153	5	228	210	18	164	157	7
Chapa de Mota	12	12	0	26	26	0	12	11	1
Chapultepec	8	7	1	6	6	0	12	10	2
Chiautla	16	16	0	18	17	1	20	19	1
Chicoloapan	82	78	4	138	130	8	100	97	3
Chiconcuac	16	16	0	24	24	0	22	21	1
Chimalhuacán	184	169	15	454	428	26	304	281	23
Donato Guerra	28	23	5	22	21	1	24	19	5
Ecatepec de Morelos	918	858	60	2 510	2 430	80	906	867	39
Ecatzingo	6	6	0	4	4	0	6	6	0
El Oro	34	34	0	38	34	4	26	26	0
Huehuetoca	36	35	1	42	40	2	22	22	0
Hueyoxtlá	20	19	1	14	14	0	28	28	0
Huixquilucan	114	107	7	166	159	7	148	135	13
Isidro Fabela	4	4	0	4	4	0	6	6	0
Ixtapaluca	98	90	8	172	161	11	168	161	7
Ixtapan de la Sal	28	27	1	26	25	1	36	36	0
Ixtapan del Oro	12	10	2	2	2	0	4	4	0
Ixtlahuaca	158	152	6	146	139	7	126	120	6
Jaltenco	10	10	0	18	17	1	26	25	1
Jilotepec	56	53	3	66	66	0	58	57	1
Jilotzingo	22	22	0	26	25	1	22	21	1
Jiquipilco	52	50	2	66	65	1	38	37	1
Jocotitlán	58	53	5	74	68	6	64	60	4
Joquicingo	28	25	3	14	13	1	8	6	2
Juchitepec	20	19	1	14	14	0	12	12	0
La Paz	214	207	7	254	238	16	196	182	14
Lerma	102	98	4	152	137	15	100	96	4
Luvianos	22	19	3	42	40	2	40	30	10
Malinalco	24	23	1	18	18	0	24	23	1
Melchor Ocampo	46	46	0	190	189	1	60	56	4
Metepec	134	129	5	162	148	14	212	200	12
Mexicaltzingo	12	12	0	10	8	2	10	9	1
Morelos	16	14	2	22	22	0	10	10	0
Naucalpan de Juárez	370	353	17	562	536	26	542	524	18
Nextlalpan	12	11	1	17	10	7	4	4	0
Nezahualcóyotl	808	724	84	915	880	35	894	847	47

(Continúa)

**Matrimonios registrados de mayores y menores de 18 años
por municipio según mes de registro
2009**

**Cuadro 3.3
(1a. parte)**

Municipio	Enero			Febrero			Marzo		
	Total	Mayores de 18 años	Menores de 18 años	Total	Mayores de 18 años	Menores de 18 años	Total	Mayores de 18 años	Menores de 18 años
Nicolás Romero	226	211	15	248	235	13	260	252	8
Nopaltepec	4	4	0	4	4	0	2	2	0
Ocoyoacac	70	66	4	52	51	1	34	34	0
Ocuilan	18	2	16	28	27	1	24	21	3
Otumba	26	25	1	20	19	1	20	20	0
Otzoloapan	8	8	0	18	16	2	6	6	0
Otzolotepec	36	33	3	48	43	5	50	42	8
Ozumba	16	15	1	28	26	2	28	26	2
Papalotla	4	3	1	6	6	0	4	3	1
Polotitlán	4	4	0	6	6	0	2	2	0
Rayón	10	9	1	14	12	2	4	3	1
San Antonio la Isla	18	17	1	16	12	4	12	10	2
San Felipe del Progreso	60	58	2	92	91	1	68	62	6
San José del Rincón	60	58	2	66	61	5	70	64	6
San Martín de las Pirámides	18	18	0	24	24	0	16	16	0
San Mateo Atenco	64	59	5	68	63	5	58	51	7
San Simón de Guerrero	0	0	0	10	9	1	4	4	0
Santo Tomás	12	12	0	10	9	1	10	8	2
Soyaniquilpan de Juárez	12	10	2	16	16	0	12	11	1
Sultepec	52	44	8	36	30	6	42	39	3
Tecámac	152	145	7	194	184	10	166	154	12
Tejupilco	126	118	8	88	72	16	76	69	7
Temamatla	12	10	2	10	10	0	6	6	0
Temascalapa	20	19	1	18	16	2	16	16	0
Temascalcingo	96	93	3	72	61	11	48	48	0
Temascaltepec	34	23	11	34	30	4	22	18	4
Temoaya	90	84	6	72	68	4	74	70	4
Tenancingo	40	38	2	90	82	8	48	47	1
Tenango del Aire	4	4	0	14	14	0	16	15	1
Tenango del Valle	76	73	3	90	83	7	54	44	10
Teoloyucan	60	59	1	54	52	2	68	67	1
Teotihuacán	24	23	1	50	50	0	42	39	3
Tepetlaoxtoc	16	16	0	36	34	2	20	16	4
Tepetlixpa	10	10	0	16	15	1	12	11	1
Tepotzotlán	54	53	1	60	59	1	72	71	1
Tequixquiac	38	37	1	40	40	0	38	37	1
Texcaltitlán	16	13	3	20	18	2	14	14	0
Texcalyacac	10	9	1	2	2	0	4	4	0
Texcoco	148	136	12	132	131	1	148	139	9
Tezoyuca	14	13	1	32	29	3	20	15	5
Tiangustenco	70	61	9	66	63	3	62	59	3
Timilpan	16	15	1	16	16	0	14	13	1
Tlalmanalco	24	24	0	30	28	2	24	23	1
Tlalnepantla de Baz	344	334	10	528	518	10	538	523	15
Tlatlaya	40	34	6	74	51	23	28	25	3
Toluca	582	549	33	658	626	32	686	659	27
Tonanitla	6	6	0	14	14	0	2	2	0
Tonatico	16	16	0	6	6	0	14	13	1
Tultepec	82	79	3	50	45	5	68	65	3
Tultitlán	256	247	9	280	271	9	208	196	12
Valle de Bravo	28	26	2	72	69	3	48	45	3
Valle de Chalco Solidaridad	204	194	10	256	241	15	218	203	15
Villa de Allende	24	22	2	26	25	1	18	17	1
Villa del Carbón	24	24	0	34	34	0	24	24	0
Villa Guerrero	32	32	0	52	48	4	48	47	1
Villa Victoria	48	46	2	66	62	4	74	72	2
Xalatlaco	22	19	3	36	34	2	26	22	4
Xonacatlán	36	35	1	48	44	4	42	37	5
Zacazonapan	4	4	0	12	11	1	6	5	1
Zacualpan	16	13	3	20	16	4	20	16	4
Zinacantepec	146	133	13	166	155	11	152	133	19
Zumpahuacán	12	12	0	18	14	4	8	8	0
Zumpango	46	44	2	66	66	0	82	80	2

**Matrimonios registrados de mayores y menores de 18 años
por municipio según mes de registro
2009**

**Cuadro 3.3
(2a. parte)**

Municipio	Abril			Mayo			Junio		
	Total	Mayores de 18 años	Menores de 18 años	Total	Mayores de 18 años	Menores de 18 años	Total	Mayores de 18 años	Menores de 18 años
Estado de México	10 348	9 869	479	11 052	10 488	564	9 962	9 505	457
Acambay	36	36	0	22	22	0	36	35	1
Acolman	38	35	3	56	55	1	52	51	1
Aculco	24	24	0	26	25	1	16	16	0
Almoloya de Alquisiras	6	5	1	2	2	0	2	2	0
Almoloya de Juárez	108	99	9	160	144	16	98	90	8
Almoloya del Río	10	8	2	12	11	1	4	4	0
Amanalco	16	14	2	16	16	0	2	2	0
Amatepec	44	35	9	20	19	1	24	22	2
Amecameca	36	35	1	44	41	3	24	20	4
Apaxco	12	12	0	14	13	1	12	12	0
Atenco	34	29	5	26	24	2	36	36	0
Atizapán	12	12	0	12	11	1	0	0	0
Atizapán de Zaragoza	324	309	15	348	333	15	278	275	3
Atlacomulco	68	65	3	74	65	9	94	90	4
Atlautla	16	16	0	26	25	1	20	15	5
Axapusco	6	6	0	16	15	1	12	12	0
Ayapango	6	6	0	14	13	1	6	5	1
Calimaya	62	60	2	56	53	3	38	35	3
Capulhuac	34	32	2	30	28	2	22	22	0
Coacalco de Berriozábal	202	196	6	196	185	11	224	215	9
Coatepec Harinas	26	24	2	20	18	2	4	4	0
Cocotitlán	20	20	0	22	20	2	10	9	1
Coyotepec	32	30	2	34	32	2	20	18	2
Cuautitlán	48	47	1	64	60	4	58	57	1
Cuautitlán Izcalli	320	317	3	342	329	13	338	331	7
Chalco	166	155	11	200	183	17	148	136	12
Chapa de Mota	18	16	2	25	23	2	22	21	1
Chapultepec	6	6	0	11	10	1	10	9	1
Chiautla	18	17	1	22	22	0	16	16	0
Chicoloapan	100	92	8	96	90	6	114	108	6
Chiconcuac	20	20	0	16	16	0	8	8	0
Chimalhuacán	254	240	14	322	301	21	208	198	10
Donato Guerra	28	25	3	18	17	1	20	18	2
Ecatepec de Morelos	1 660	1 612	48	1 758	1 718	40	2 076	2 027	49
Ecatzingo	8	6	2	6	4	2	6	6	0
El Oro	24	24	0	35	33	2	24	21	3
Huehuetoca	40	38	2	50	50	0	24	23	1
Hueypoxtla	18	18	0	16	15	1	22	21	1
Huixquilucan	124	121	3	164	159	5	110	101	9
Isidro Fabela	6	6	0	6	6	0	14	14	0
Ixtapaluca	170	159	11	154	142	12	164	161	3
Ixtapan de la Sal	12	12	0	14	13	1	36	35	1
Ixtapan del Oro	4	4	0	4	3	1	6	6	0
Ixtlahuaca	122	119	3	116	114	2	106	99	7
Jaltenco	16	16	0	22	21	1	30	29	1
Jilotepec	44	40	4	56	53	3	42	39	3
Jilotzingo	28	27	1	30	28	2	14	14	0
Jiquipilco	34	31	3	64	61	3	42	41	1
Jocotitlán	54	50	4	52	50	2	46	46	0
Joquicingo	8	6	2	16	13	3	10	8	2
Juchitepec	10	10	0	10	10	0	2	2	0
La Paz	190	177	13	166	162	4	190	176	14
Lerma	86	80	6	134	128	6	66	59	7
Luvianos	22	18	4	24	23	1	28	25	3
Malinalco	14	14	0	30	30	0	28	27	1
Melchor Ocampo	32	30	2	36	29	7	30	29	1
Metepc	186	178	8	202	189	13	144	137	7
Mexicaltzingo	8	8	0	17	15	2	4	4	0
Morelos	22	21	1	20	20	0	18	18	0
Nauclalpan de Juárez	570	556	14	509	498	11	442	422	20
Nextlalpan	6	5	1	6	5	1	12	12	0
Nezahualcóyotl	848	810	38	840	797	43	796	769	27

(Continúa)

**Matrimonios registrados de mayores y menores de 18 años
por municipio según mes de registro
2009**

**Cuadro 3.3
(2a. parte)**

Municipio	Abril			Mayo			Junio		
	Total	Mayores de 18 años	Menores de 18 años	Total	Mayores de 18 años	Menores de 18 años	Total	Mayores de 18 años	Menores de 18 años
Nicolás Romero	242	229	13	216	205	11	170	162	8
Nopaltepec	0	0	0	10	10	0	0	0	0
Ocoyoacac	46	40	6	46	46	0	22	22	0
Ocuilán	14	11	3	20	20	0	22	21	1
Otumba	18	16	2	31	27	4	18	18	0
Otzoloapan	4	4	0	6	5	1	0	0	0
Otzolotepec	48	44	4	42	40	2	49	41	8
Ozumba	12	11	1	16	15	1	18	18	0
Papalotla	8	8	0	8	8	0	4	4	0
Polotitlán	6	4	2	12	12	0	6	6	0
Rayón	10	10	0	16	13	3	8	8	0
San Antonio la Isla	14	14	0	30	24	6	18	18	0
San Felipe del Progreso	66	64	2	80	79	1	46	43	3
San José del Rincón	42	38	4	58	50	8	34	33	1
San Martín de las Pirámides	10	9	1	24	21	3	16	16	0
San Mateo Atenco	80	74	6	74	67	7	66	59	7
San Simón de Guerrero	8	8	0	8	7	1	8	3	5
Santo Tomás	12	12	0	6	6	0	16	14	2
Soyaniquilpan de Juárez	6	6	0	18	18	0	12	11	1
Sultepec	26	23	3	36	30	6	24	21	3
Tecámac	184	176	8	163	157	6	165	155	10
Tejupilco	66	59	7	66	58	8	56	45	11
Temamatla	12	11	1	12	11	1	12	12	0
Temascalapa	30	29	1	16	15	1	10	8	2
Temascalcingo	54	52	2	56	54	2	54	52	2
Temascaltepec	36	34	2	28	26	2	22	21	1
Temoaya	88	83	5	82	80	2	50	46	4
Tenancingo	36	34	2	50	49	1	54	51	3
Tenango del Aire	4	4	0	8	8	0	2	2	0
Tenango del Valle	62	56	6	104	97	7	38	32	6
Teoloyucan	58	57	1	50	45	5	28	28	0
Teotihuacán	26	26	0	34	34	0	50	48	2
Tepetlaoxtoc	18	15	3	24	22	2	22	21	1
Tepetlaxpa	8	8	0	12	12	0	4	4	0
Tepetzotlán	60	59	1	90	89	1	62	61	1
Tequixquiac	38	36	2	38	36	2	32	31	1
Texcaltitlán	14	14	0	14	13	1	6	5	1
Texcalyacac	8	8	0	2	2	0	2	2	0
Texcoco	150	143	7	127	120	7	79	71	8
Tezoyuca	16	14	2	32	32	0	26	26	0
Tiangustenco	60	58	2	38	36	2	46	42	4
Timilpan	10	10	0	24	23	1	20	20	0
Tlalmanalco	32	28	4	28	25	3	12	10	2
Tlalnepantla de Baz	462	447	15	516	500	16	460	448	12
Tlatlaya	54	44	10	34	27	7	37	33	4
Toluca	544	518	26	680	631	49	550	518	32
Tonanitla	4	4	0	4	3	1	8	8	0
Tonatico	8	8	0	6	5	1	6	5	1
Tultepec	50	50	0	56	53	3	56	51	5
Tultitlán	292	285	7	244	220	24	226	220	6
Valle de Bravo	62	60	2	52	52	0	36	32	4
Valle de Chalco Solidaridad	192	184	8	240	222	18	238	226	12
Villa de Allende	16	14	2	24	23	1	22	20	2
Villa del Carbón	12	12	0	22	22	0	12	11	1
Villa Guerrero	24	21	3	28	27	1	34	34	0
Villa Victoria	56	52	4	50	44	6	58	55	3
Xalatlaco	48	41	7	8	8	0	22	16	6
Xonacatlán	50	46	4	78	78	0	34	31	3
Zacazonapan	2	2	0	4	4	0	2	2	0
Zacualpan	30	25	5	14	13	1	14	10	4
Zinacantepec	100	96	4	150	136	14	150	136	14
Zumpahuacán	14	12	2	12	12	0	10	10	0
Zumpango	70	70	0	56	51	5	70	65	5

**Matrimonios registrados de mayores y menores de 18 años
por municipio según mes de registro
2009**

**Cuadro 3.3
(3a. parte)**

Municipio	Julio			Agosto			Septiembre		
	Total	Mayores de 18 años	Menores de 18 años	Total	Mayores de 18 años	Menores de 18 años	Total	Mayores de 18 años	Menores de 18 años
Estado de México	9 524	8 942	582	9 692	9 011	681	8 074	7 654	420
Acambay	30	30	0	36	31	5	40	39	1
Acolman	38	38	0	48	45	3	30	28	2
Aculco	26	25	1	28	27	1	16	16	0
Almoloya de Alquisiras	6	5	1	14	14	0	6	6	0
Almoloya de Juárez	96	91	5	126	118	8	86	81	5
Almoloya del Río	2	2	0	4	4	0	0	0	0
Amanalco	14	14	0	18	17	1	16	13	3
Amatepec	50	48	2	36	28	8	50	42	8
Amecameca	50	47	3	24	22	2	28	24	4
Apaxco	6	6	0	14	14	0	18	18	0
Atenco	32	27	5	26	24	2	14	14	0
Atizapán	12	10	2	4	3	1	6	5	1
Atizapán de Zaragoza	306	290	16	348	337	11	238	232	6
Atlacomulco	86	82	4	74	69	5	40	38	2
Atlautla	6	5	1	18	17	1	15	15	0
Axapusco	12	10	2	18	18	0	18	18	0
Ayapango	10	10	0	18	14	4	12	12	0
Calimaya	28	26	2	56	48	8	22	18	4
Capulhuac	24	22	2	10	10	0	28	22	6
Coacalco de Berriozábal	204	199	5	288	275	13	188	185	3
Coatepec Harinas	20	17	3	14	12	2	16	16	0
Cocotitlán	14	14	0	16	16	0	8	8	0
Coyotepec	22	21	1	40	37	3	22	19	3
Cuautitlán	64	60	4	70	67	3	46	45	1
Cuautitlán Izcalli	290	276	14	306	291	15	246	238	8
Chalco	260	242	18	182	170	12	128	122	6
Chapa de Mota	12	10	2	12	11	1	10	8	2
Chapultepec	4	2	2	6	6	0	6	5	1
Chiautla	24	21	3	18	18	0	20	20	0
Chicoloapan	98	88	10	100	97	3	60	56	4
Chiconcuac	6	5	1	18	18	0	2	2	0
Chimalhuacán	250	236	14	290	243	47	236	214	22
Donato Guerra	16	15	1	8	6	2	8	8	0
Ecatepec de Morelos	960	912	48	826	772	54	720	696	24
Ecatzingo	0	0	0	2	2	0	2	2	0
El Oro	36	32	4	30	28	2	22	22	0
Huehuetoca	36	33	3	24	23	1	30	29	1
Hueypoxtla	14	11	3	16	16	0	10	10	0
Huixquilucan	110	106	4	134	132	2	100	97	3
Isidro Fabela	6	6	0	10	10	0	4	4	0
Ixtapaluca	138	126	12	178	120	58	150	144	6
Ixtapan de la Sal	12	8	4	10	10	0	26	26	0
Ixtapan del Oro	4	4	0	2	1	1	10	10	0
Ixtlahuaca	118	112	6	98	93	5	89	86	3
Jaltenco	22	22	0	34	30	4	31	31	0
Jilotepec	24	24	0	40	39	1	37	36	1
Jilotzingo	14	11	3	14	14	0	16	16	0
Jiquipilco	56	55	1	34	29	5	28	24	4
Jocotitlán	58	54	4	44	41	3	32	31	1
Joquicingo	10	7	3	8	4	4	18	16	2
Juchitepec	8	8	0	22	22	0	4	4	0
La Paz	208	174	34	206	194	12	174	165	9
Lerma	158	150	8	88	82	6	74	70	4
Luvianos	32	27	5	26	22	4	50	44	6
Malinalco	10	10	0	10	10	0	18	18	0
Melchor Ocampo	36	33	3	32	29	3	40	39	1
Metepc	154	147	7	190	182	8	150	139	11
Mexicaltzingo	6	6	0	12	6	6	0	0	0
Morelos	22	19	3	30	30	0	10	8	2
Naucalpan de Juárez	474	456	18	490	468	22	478	460	18
Nextlalpan	6	5	1	12	12	0	10	10	0
Nezahualcóyotl	868	822	46	858	819	39	732	697	35

(Continúa)

**Matrimonios registrados de mayores y menores de 18 años
por municipio según mes de registro
2009**

**Cuadro 3.3
(3a. parte)**

Municipio	Julio			Agosto			Septiembre		
	Total	Mayores de 18 años	Menores de 18 años	Total	Mayores de 18 años	Menores de 18 años	Total	Mayores de 18 años	Menores de 18 años
Nicolás Romero	194	184	10	232	214	18	208	193	15
Nopaltepec	6	6	0	4	4	0	0	0	0
Ocoyoacac	36	33	3	40	37	3	40	39	1
Ocuilán	16	16	0	6	5	1	6	6	0
Otumba	20	19	1	20	18	2	26	26	0
Otzoloapan	0	0	0	6	5	1	12	11	1
Otzolotepec	42	39	3	30	27	3	20	19	1
Ozumba	20	17	3	22	20	2	28	24	4
Papalotla	8	8	0	8	8	0	4	4	0
Polotitlán	12	12	0	6	6	0	8	8	0
Rayón	4	4	0	14	11	3	8	8	0
San Antonio la Isla	28	22	6	10	10	0	16	16	0
San Felipe del Progreso	68	66	2	82	81	1	70	70	0
San José del Rincón	34	32	2	56	52	4	58	50	8
San Martín de las Pirámides	28	28	0	14	13	1	30	29	1
San Mateo Atenco	50	46	4	56	53	3	40	37	3
San Simón de Guerrero	4	2	2	8	5	3	8	7	1
Santo Tomás	8	8	0	14	12	2	12	11	1
Soyaniquilpan de Juárez	6	6	0	12	12	0	4	4	0
Sultepec	12	9	3	32	32	0	24	22	2
Tecámac	154	144	10	188	181	7	152	147	5
Tejupilco	80	69	11	57	45	12	56	50	6
Temamatla	18	18	0	14	13	1	20	19	1
Temascalapa	28	26	2	18	15	3	12	11	1
Temascalcingo	82	76	6	46	41	5	54	50	4
Temascaltepec	38	30	8	32	29	3	26	24	2
Temoaya	60	57	3	62	58	4	84	80	4
Tenancingo	70	69	1	58	54	4	48	46	2
Tenango del Aire	7	7	0	6	6	0	10	10	0
Tenango del Valle	68	56	12	76	60	16	42	37	5
Teoloyucan	40	37	3	44	43	1	48	44	4
Teotihuacán	26	26	0	38	37	1	45	43	2
Tepetlaoxtoc	16	15	1	24	18	6	18	17	1
Tepetlaxpa	10	10	0	10	9	1	6	6	0
Tepetzotlán	64	61	3	62	61	1	50	47	3
Tequixquiac	46	45	1	40	37	3	32	32	0
Texcaltitlán	18	13	5	16	14	2	10	9	1
Texcalyacac	4	4	0	8	4	4	2	2	0
Texcoco	168	164	4	150	141	9	118	117	1
Tezoyuca	26	23	3	28	25	3	19	16	3
Tiangustenco	45	43	2	50	45	5	38	36	2
Timilpan	14	14	0	6	6	0	18	18	0
Tlalmanalco	36	36	0	32	31	1	8	8	0
Tlalnepantla de Baz	478	461	17	520	499	21	394	381	13
Tlatlaya	36	30	6	38	30	8	40	29	11
Toluca	560	527	33	628	589	39	508	484	24
Tonanitla	2	2	0	6	6	0	6	5	1
Tonatico	20	19	1	11	8	3	10	10	0
Tultepec	76	72	4	60	58	2	62	58	4
Tultitlán	284	266	18	270	256	14	226	218	8
Valle de Bravo	42	40	2	32	30	2	26	22	4
Valle de Chalco Solidaridad	223	208	15	218	206	12	182	175	7
Villa de Allende	10	10	0	22	18	4	20	17	3
Villa del Carbón	28	26	2	24	23	1	8	8	0
Villa Guerrero	24	22	2	32	30	2	16	15	1
Villa Victoria	48	46	2	46	42	4	58	54	4
Xalatlaco	18	16	2	10	9	1	14	11	3
Xonacatlán	34	31	3	40	38	2	36	27	9
Zacazonapan	3	3	0	0	0	0	4	3	1
Zacualpan	22	20	2	10	9	1	12	10	2
Zinacantepec	102	94	8	156	135	21	112	98	14
Zumpahuacán	14	14	0	10	7	3	8	6	2
Zumpango	68	61	7	54	53	1	50	49	1

**Matrimonios registrados de mayores y menores de 18 años
por municipio según mes de registro
2009**

**Cuadro 3.3
(4a. parte y última)**

Municipio	Octubre			Noviembre			Diciembre		
	Total	Mayores de 18 años	Menores de 18 años	Total	Mayores de 18 años	Menores de 18 años	Total	Mayores de 18 años	Menores de 18 años
Estado de México	10 448	9 956	492	10 660	10 196	464	13 480	12 945	535
Acambay	24	24	0	26	23	3	34	34	0
Acolman	40	39	1	48	48	0	78	76	2
Aculco	22	21	1	22	20	2	48	48	0
Almoloya de Alquisiras	10	7	3	6	5	1	6	6	0
Almoloya de Juárez	138	126	12	126	116	10	156	151	5
Almoloya del Río	18	18	0	4	4	0	10	10	0
Amanalco	16	15	1	28	27	1	24	23	1
Amatepec	24	21	3	26	24	2	56	52	4
Amecameca	46	42	4	20	19	1	32	29	3
Apaxco	10	9	1	12	11	1	24	23	1
Atenco	36	33	3	24	23	1	36	34	2
Atizapán	8	7	1	8	8	0	4	4	0
Atizapán de Zaragoza	312	302	10	346	336	10	434	419	15
Atlacomulco	78	74	4	80	72	8	106	103	3
Atlautla	30	29	1	18	18	0	26	24	2
Axapusco	12	11	1	22	20	2	10	10	0
Ayapango	10	8	2	18	17	1	18	17	1
Calimaya	24	21	3	46	42	4	46	41	5
Capulhuac	24	20	4	26	26	0	26	23	3
Coacalco de Berriozábal	212	205	7	206	204	2	288	283	5
Coatepec Harinas	20	18	2	14	10	4	26	23	3
Cocotitlán	14	14	0	10	10	0	12	12	0
Coyotepec	32	31	1	44	41	3	64	63	1
Cuahtitlán	76	73	3	122	119	3	86	83	3
Cuahtitlán Izcalli	323	312	11	326	322	4	474	467	7
Chalco	201	194	7	168	165	3	250	241	9
Chapa de Mota	20	20	0	6	6	0	24	24	0
Chapultepec	8	7	1	10	10	0	10	10	0
Chiautla	32	28	4	26	26	0	22	21	1
Chicoloapan	88	84	4	102	97	5	162	151	11
Chiconcuac	18	18	0	2	2	0	10	9	1
Chimalhuacán	296	274	22	262	251	11	374	347	27
Donato Guerra	18	16	2	9	5	4	22	22	0
Ecatepec de Morelos	982	936	46	946	912	34	1 286	1 235	51
Ecatzingo	2	2	0	6	6	0	4	4	0
El Oro	36	34	2	32	31	1	24	23	1
Huehuetoca	28	26	2	48	44	4	86	81	5
Hueyoptla	20	20	0	14	14	0	30	29	1
Huixquilucan	164	160	4	166	161	5	216	213	3
Isidro Fabela	8	8	0	10	10	0	18	18	0
Ixtapaluca	174	169	5	218	200	18	206	200	6
Ixtapan de la Sal	22	17	5	14	14	0	34	31	3
Ixtapan del Oro	12	11	1	3	2	1	6	5	1
Ixtlahuaca	120	114	6	150	146	4	188	183	5
Jaltenco	20	18	2	30	29	1	32	32	0
Jilotepec	40	39	1	48	48	0	88	83	5
Jilotzingo	18	17	1	22	22	0	36	35	1
Jiquipilco	50	50	0	72	70	2	92	89	3
Jocotitlán	36	34	2	60	59	1	88	88	0
Joquicingo	12	8	4	24	20	4	10	9	1
Juchitepec	16	16	0	8	8	0	16	15	1
La Paz	238	228	10	216	206	10	300	285	15
Leona	118	113	5	128	115	13	160	150	10
Luvianos	36	31	5	20	18	2	24	19	5
Malinalco	28	28	0	20	18	2	26	26	0
Melchor Ocampo	38	37	1	38	38	0	60	59	1
Metepec	198	191	7	154	147	7	276	270	6
Mexicaltzingo	10	10	0	14	12	2	22	19	3
Morelos	24	23	1	22	21	1	24	22	2
Naucalpan de Juárez	578	566	12	648	627	21	758	735	23
Nextlalpan	6	6	0	10	9	1	12	10	2
Nezahualcóyotl	934	904	30	952	902	50	1 238	1 203	35

(Continúa)

**Matrimonios registrados de mayores y menores de 18 años
por municipio según mes de registro
2009**

**Cuadro 3.3
(4a. parte y última)**

Municipio	Octubre			Noviembre			Diciembre		
	Total	Mayores de 18 años	Menores de 18 años	Total	Mayores de 18 años	Menores de 18 años	Total	Mayores de 18 años	Menores de 18 años
Nicolás Romero	254	247	7	258	239	19	374	357	17
Nopaltepec	10	8	2	2	2	0	8	8	0
Ocoyoacac	56	55	1	56	56	0	82	80	2
Ocuilan	20	20	0	8	8	0	28	25	3
Otumba	20	20	0	26	25	1	46	45	1
Otzoloapan	4	4	0	8	8	0	2	2	0
Otzolotepec	116	111	5	36	33	3	58	52	6
Ozumba	32	31	1	28	27	1	14	14	0
Papalotla	10	10	0	10	10	0	12	12	0
Polotitlán	4	4	0	6	6	0	6	6	0
Rayón	8	8	0	6	4	2	18	16	2
San Antonio la Isla	10	10	0	4	4	0	18	18	0
San Felipe del Progreso	92	89	3	106	99	7	76	72	4
San José del Rincón	48	47	1	42	41	1	84	77	7
San Martín de las Pirámides	24	23	1	20	18	2	30	30	0
San Mateo Atenco	54	22	32	62	61	1	96	90	6
San Simón de Guerrero	20	16	4	2	2	0	10	8	2
Santo Tomás	8	8	0	4	4	0	14	11	3
Soyaniquilpan de Juárez	12	12	0	18	17	1	14	14	0
Sultepec	38	35	3	24	22	2	34	26	8
Tecámac	196	189	7	182	177	5	198	194	4
Tejupilco	56	48	8	52	41	11	90	82	8
Temamatla	14	14	0	2	2	0	8	8	0
Temascalapa	12	12	0	20	20	0	32	29	3
Temascalcingo	56	54	2	68	62	6	56	56	0
Temascaltepec	32	29	3	26	24	2	28	24	4
Temoaya	72	68	4	120	114	6	106	102	4
Tenancingo	38	38	0	58	58	0	66	65	1
Tenango del Aire	4	4	0	6	6	0	6	6	0
Tenango del Valle	82	76	6	90	77	13	86	79	7
Teoloyucan	46	45	1	60	58	2	64	60	4
Teotihuacán	48	47	1	24	24	0	32	32	0
Tepetlaoxtoc	20	19	1	20	18	2	32	31	1
Tepetlixpa	2	2	0	18	18	0	14	14	0
Tepotzotlán	78	78	0	62	62	0	86	84	2
Tequixquiac	46	43	3	48	46	2	46	44	2
Texcaltitán	5	2	3	12	10	2	22	20	2
Texcalyacac	13	13	0	2	2	0	4	3	1
Texcoco	156	154	2	172	166	6	204	198	6
Tezoyuca	26	25	1	32	31	1	38	37	1
Tiangustenco	56	52	4	79	76	3	50	45	5
Timilpan	18	17	1	16	16	0	22	22	0
Tlalmanalco	28	25	3	56	56	0	22	21	1
Tlalnepantla de Baz	470	454	16	578	569	9	596	581	15
Tlatlaya	40	34	6	34	28	6	56	48	8
Toluca	636	607	29	664	640	24	804	773	31
Tonanitla	0	0	0	10	8	2	4	4	0
Tonatico	12	12	0	14	14	0	14	14	0
Tultepec	66	63	3	68	66	2	76	76	0
Tultitlán	294	281	13	247	234	13	370	357	13
Valle de Bravo	46	43	3	102	100	2	64	63	1
Valle de Chalco Solidaridad	228	216	12	240	228	12	282	268	14
Villa de Allende	20	20	0	24	22	2	36	35	1
Villa del Carbón	34	31	3	28	27	1	34	31	3
Villa Guerrero	40	40	0	32	31	1	44	43	1
Villa Victoria	64	64	0	48	46	2	64	61	3
Xalatlaco	32	28	4	28	25	3	34	31	3
Xonacatlán	56	51	5	36	34	2	38	37	1
Zacazonapan	6	6	0	10	10	0	6	5	1
Zacualpan	16	15	1	12	9	3	22	18	4
Zinacantepec	178	165	13	150	142	8	136	122	14
Zumpahuacán	6	5	1	10	10	0	22	22	0
Zumpango	52	50	2	68	67	1	84	83	1

Fuente: IGECM, con información de Secretaría General de Gobierno. Dirección General del Registro Civil. Movimiento Registral, 2010.



4. DIVORCIOS

**Divorcios registrados por mes de registro según tipo de trámite
2009**

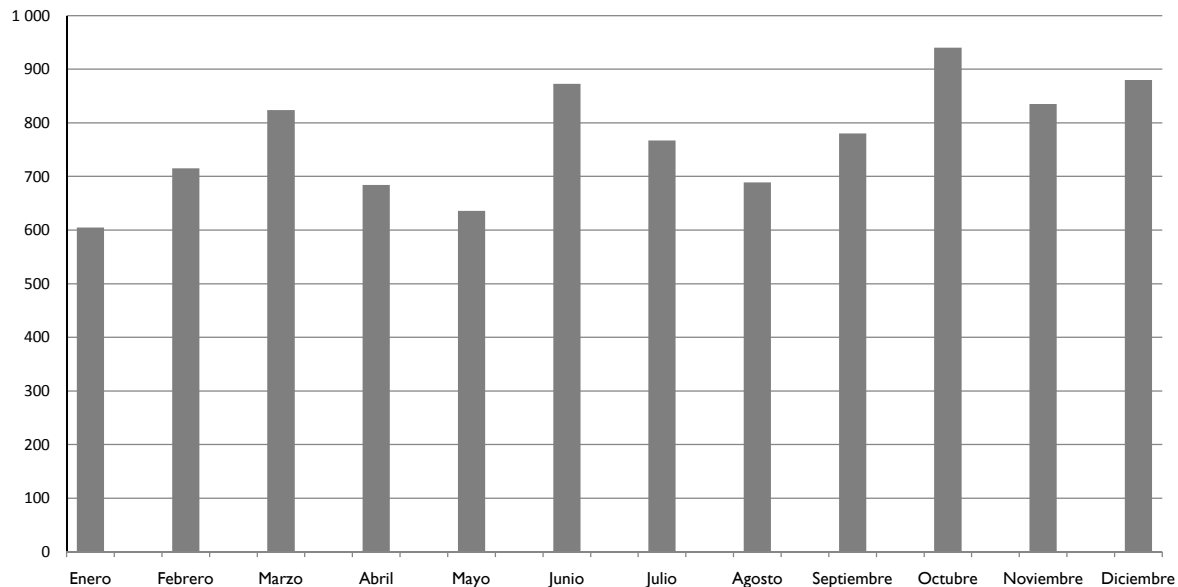
Cuadro 4.1

Mes de registro	Tipo de trámite		
	Total	Judicial	Administrativo
Estado de México	9 228	8 042	1 186
Enero	605	557	48
Febrero	715	617	98
Marzo	824	693	131
Abril	684	600	84
Mayo	636	557	79
Junio	873	762	111
Julio	767	677	90
Agosto	689	571	118
Septiembre	780	682	98
Octubre	940	837	103
Noviembre	835	721	114
Diciembre	880	768	112

Fuente: IGECEM, con información de Secretaría General de Gobierno. Dirección General del Registro Civil. Movimiento Registral, 2010.

Divorcios registrados

Gráfica 4



Fuente: Cuadro 4.1

**Divorcios registrados por municipio según tipo de trámite
2009**

Cuadro 4.2

Municipio	Tipo de trámite		
	Total	Judicial	Administrativo
Estado de México	9 228	8 042	1 186
Acambay	4	4	0
Acolman	51	42	9
Aculco	17	17	0
Almoloya de Alquisiras	6	5	1
Almoloya de Juárez	51	50	1
Almoloya del Río	6	6	0
Amanalco	11	10	1
Amatepec	20	17	3
Amecameca	28	25	3
Apaxco	17	14	3
Atenco	31	29	2
Atizapán	7	7	0
Atizapán de Zaragoza	434	376	58
Atlacomulco	51	46	5
Atlautla	14	14	0
Axapusco	19	14	5
Ayapango	16	15	1
Calimaya	16	10	6
Capulhuac	28	27	1
Coacalco de Berriozábal	197	172	25
Coatepec Harinas	11	8	3
Cocotitlán	10	8	2
Coyotepec	37	34	3
Cuautitlán	70	50	20
Cuautitlán Izcalli	343	274	69
Chalco	120	105	15
Chapa de Mota	4	3	1
Chapultepec	3	3	0
Chiautla	31	29	2
Chicoloapan	70	52	18
Chiconcuac	9	9	0
Chimalhuacán	179	169	10
Donato Guerra	8	5	3
Ecatepec de Morelos	813	686	127
Ecatzingo	3	3	0
El Oro	14	14	0
Huehuetoca	31	28	3
Hueypoxtla	8	8	0
Huixquilucan	132	105	27
Isidro Fabela	8	8	0
Ixtapaluca	146	129	17
Ixtapan de la Sal	20	19	1
Ixtapan del Oro	4	4	0
Ixtlahuaca	77	71	6
Jaltenco	18	17	1
Jilotepec	44	39	5
Jilotzingo	7	5	2
Jiquipilco	23	23	0
Jocotitlán	29	27	2
Joquicingo	8	7	1
Juchitepec	5	4	1
La Paz	211	194	17
Lerma	67	61	6
Luvianos	10	10	0
Malinalco	9	8	1
Melchor Ocampo	26	21	5
Metepec	245	211	34
Mexicaltzingo	9	9	0
Morelos	7	7	0
Naucalpan de Juárez	879	774	105
Nextlalpan	15	15	0
Nezahualcóyotl	1 081	955	126
(Continúa)			

**Divorcios registrados por municipio según tipo de trámite
2009**

Cuadro 4.2

Municipio	Tipo de trámite		
	Total	Judicial	Administrativo
Nicolás Romero	202	197	5
Nopaltepec	8	7	1
Ocoyoacac	40	34	6
Ocuilán	6	5	1
Otumba	23	22	1
Otzoloapan	2	2	0
Otzolotepec	19	16	3
Ozumba	13	13	0
Papalotla	13	13	0
Polotitlán	6	5	1
Rayón	13	11	2
San Antonio la Isla	7	6	1
San Felipe del Progreso	23	22	1
San José del Rincón	13	10	3
San Martín de las Pirámides	25	22	3
San Mateo Atenco	50	43	7
San Simón de Guerrero	6	5	1
Santo Tomás	11	11	0
Soyaniquilpan de Juárez	3	2	1
Sultepec	11	11	0
Tecámac	129	109	20
Tejupilco	33	30	3
Temamatla	6	6	0
Temascalapa	9	9	0
Temascalcingo	26	25	1
Temascaltepec	7	6	1
Temoaya	24	20	4
Tenancingo	43	39	4
Tenango del Aire	7	5	2
Tenango del Valle	40	38	2
Teoloyucan	42	38	4
Teotihuacán	42	32	10
Tepetlaoxtoc	18	17	1
Tepetlaxpa	7	5	2
Tepotzotlán	71	61	10
Tequixquiac	12	10	2
Texcaltitlán	12	11	1
Texcalyacac	4	4	0
Texcoco	151	140	11
Tezoyuca	16	15	1
Tianguiestenco	53	47	6
Timilpan	12	11	1
Tlalmanalco	30	29	1
Tlalnepantla de Baz	661	561	100
Tlatlaya	15	15	0
Toluca	746	622	124
Tonanitla	0	0	0
Tonatico	10	8	2
Tultepec	43	41	2
Tultitlán	214	182	32
Valle de Bravo	44	40	4
Valle de Chalco Solidaridad	92	80	12
Villa de Allende	14	12	2
Villa del Carbón	18	18	0
Villa Guerrero	22	20	2
Villa Victoria	23	20	3
Xalatlaco	17	15	2
Xonacatlán	26	25	1
Zacazonapan	5	5	0
Zacualpan	10	9	1
Zinacantepec	67	55	12
Zumpahuacán	1	0	1
Zumpango	44	39	5

Fuente: IGECEM, con información de Secretaría General de Gobierno. Dirección General del Registro Civil. Movimiento Registral, 2010.

**Divorcios registrados por municipio según mes de registro y tipo de trámite
2009**

**Cuadro 4.3
(1a. parte)**

Municipio	Enero			Febrero			Marzo		
	Total	Judicial	Administrativo	Total	Judicial	Administrativo	Total	Judicial	Administrativo
Estado de México	605	557	48	715	617	98	824	693	131
Acambay	0	0	0	0	0	0	1	1	0
Acolman	6	5	1	6	6	0	5	4	1
Aculco	1	1	0	2	2	0	1	1	0
Almoloya de Alquisiras	0	0	0	1	1	0	0	0	0
Almoloya de Juárez	0	0	0	5	5	0	5	5	0
Almoloya del Río	1	1	0	0	0	0	0	0	0
Amanalco	0	0	0	1	1	0	1	1	0
Amatepec	1	1	0	1	1	0	1	1	0
Amecameca	3	2	1	5	5	0	2	2	0
Apaxco	3	2	1	2	2	0	0	0	0
Atenco	1	1	0	4	4	0	4	4	0
Atizapán	0	0	0	1	1	0	0	0	0
Atizapán de Zaragoza	33	33	0	35	28	7	44	35	9
Atlacomulco	2	2	0	6	5	1	4	3	1
Atlautla	0	0	0	1	1	0	2	2	0
Axapusco	2	2	0	2	0	2	1	1	0
Ayapango	0	0	0	0	0	0	2	1	1
Calimaya	1	0	1	4	3	1	1	1	0
Capulhuac	3	3	0	3	3	0	3	3	0
Coacalco de Berriozábal	15	13	2	10	7	3	19	18	1
Coatepec Harinas	1	0	1	0	0	0	2	2	0
Cocotitlán	1	1	0	0	0	0	0	0	0
Coyotepec	0	0	0	3	3	0	2	2	0
Cuautilán	4	3	1	7	4	3	7	4	3
Cuautilán Izcalli	18	18	0	30	23	7	26	19	7
Chalco	5	5	0	19	16	3	17	14	3
Chapa de Mota	0	0	0	0	0	0	0	0	0
Chapultepec	0	0	0	1	1	0	0	0	0
Chiautla	2	2	0	2	2	0	6	5	1
Chicoloapan	5	4	1	4	3	1	6	6	0
Chiconcuac	0	0	0	0	0	0	2	2	0
Chimalhuacán	23	23	0	15	13	2	15	13	2
Donato Guerra	0	0	0	0	0	0	2	0	2
Ecatepec de Morelos	42	42	0	58	46	12	69	56	13
Ecatzingo	0	0	0	0	0	0	2	2	0
El Oro	1	1	0	1	1	0	0	0	0
Huehuetoca	0	0	0	3	3	0	5	5	0
Hueyoxtla	2	2	0	0	0	0	1	1	0
Huixquilucan	7	5	2	12	11	1	12	9	3
Isidro Fabela	0	0	0	1	1	0	0	0	0
Ixtapaluca	4	4	0	9	9	0	13	13	0
Ixtapan de la Sal	1	1	0	2	2	0	3	3	0
Ixtapan del Oro	0	0	0	0	0	0	0	0	0
Ixtlahuaca	4	4	0	10	10	0	5	3	2
Jaltenco	0	0	0	2	2	0	1	1	0
Jilotepec	3	3	0	1	1	0	3	2	1
Jilotzingo	0	0	0	1	1	0	1	1	0
Jiquipilco	3	3	0	3	3	0	1	1	0
Jocotitlán	1	1	0	4	4	0	3	3	0
Joquicingo	0	0	0	1	0	1	0	0	0
Juchitepec	0	0	0	1	1	0	1	1	0
La Paz	13	13	0	17	14	3	20	19	1
Lerma	4	3	1	3	3	0	3	3	0
Luvianos	0	0	0	0	0	0	0	0	0
Malinalco	2	2	0	1	1	0	0	0	0
Melchor Ocampo	2	2	0	2	2	0	4	4	0
Metepec	24	22	2	21	17	4	23	22	1
Mexicaltzingo	2	2	0	0	0	0	0	0	0
Morelos	1	1	0	0	0	0	0	0	0
Naucalpan de Juárez	53	53	0	74	67	7	66	52	14
Nextlalpan	1	1	0	1	1	0	2	2	0
Nezahualcóyotl	73	57	16	85	77	8	80	71	9

(Continúa)

**Divorcios registrados por Municipio según mes de registro y tipo de trámite
2009**

**Cuadro 4.3
(1a. parte)**

Municipio	Enero			Febrero			Marzo		
	Total	Judicial	Administrativo	Total	Judicial	Administrativo	Total	Judicial	Administrativo
Nicolás Romero	21	21	0	9	8	1	18	18	0
Nopaltepec	2	2	0	1	1	0	0	0	0
Ocoyoacac	3	2	1	8	7	1	2	2	0
Ocuilan	1	1	0	0	0	0	1	1	0
Otumba	2	2	0	1	1	0	3	2	1
Otzoloapan	0	0	0	0	0	0	0	0	0
Otzolotepec	0	0	0	0	0	0	3	3	0
Ozumba	1	1	0	1	1	0	2	2	0
Papalotla	0	0	0	1	1	0	1	1	0
Polotitlán	1	1	0	0	0	0	0	0	0
Rayón	2	2	0	0	0	0	0	0	0
San Antonio la Isla	0	0	0	0	0	0	1	1	0
San Felipe del Progreso	0	0	0	0	0	0	4	4	0
San José del Rincón	1	1	0	0	0	0	1	1	0
San Martín de las Pirámides	0	0	0	1	1	0	3	2	1
San Mateo Atenco	2	2	0	0	0	0	2	2	0
San Simón de Guerrero	0	0	0	0	0	0	0	0	0
Santo Tomás	1	1	0	1	1	0	1	1	0
Soyaniquilpan de Juárez	0	0	0	0	0	0	0	0	0
Sultepec	0	0	0	1	1	0	3	3	0
Tecámac	10	10	0	6	3	3	16	9	7
Tejupilco	2	2	0	2	2	0	3	3	0
Temamatla	1	1	0	0	0	0	0	0	0
Temascalapa	0	0	0	0	0	0	0	0	0
Temascalcingo	1	1	0	1	1	0	1	1	0
Temascaltepec	0	0	0	0	0	0	0	0	0
Temoaya	4	4	0	1	1	0	5	4	1
Tenancingo	3	3	0	2	2	0	4	3	1
Tenango del Aire	0	0	0	0	0	0	0	0	0
Tenango del Valle	4	4	0	3	2	1	2	2	0
Teoloyucan	3	3	0	2	2	0	10	8	2
Teotihuacán	0	0	0	4	3	1	7	5	2
Tepetlaotoc	0	0	0	4	4	0	2	2	0
Tepetixpa	0	0	0	2	1	1	1	0	1
Tepotztlán	8	8	0	3	1	2	8	7	1
Tequixquiac	1	1	0	2	2	0	1	1	0
Texcaltitlán	0	0	0	1	0	1	2	2	0
Texcalyacac	0	0	0	0	0	0	1	1	0
Texcoco	5	4	1	16	16	0	17	15	2
Tezoyuca	0	0	0	1	1	0	1	1	0
Tiangustenco	1	1	0	2	2	0	2	1	1
Timilpan	2	2	0	2	2	0	1	0	1
Tlalmanalco	1	1	0	4	4	0	2	1	1
Tlalnepantla de Baz	45	41	4	37	33	4	71	62	9
Tlatlaya	1	1	0	2	2	0	2	2	0
Toluca	55	46	9	62	52	10	60	49	11
Tonanitla	0	0	0	0	0	0	0	0	0
Tonatico	1	0	1	0	0	0	1	1	0
Tultepec	5	4	1	3	3	0	6	5	1
Tultitlán	18	18	0	15	10	5	13	10	3
Valle de Bravo	3	3	0	2	2	0	3	3	0
Valle de Chalco Solidaridad	5	5	0	6	5	1	7	5	2
Villa de Allende	0	0	0	0	0	0	3	2	1
Villa del Carbón	0	0	0	3	3	0	5	5	0
Villa Guerrero	2	2	0	0	0	0	2	1	1
Villa Victoria	2	1	1	2	2	0	2	2	0
Xalatlaco	1	1	0	1	1	0	2	1	1
Xonacatlán	3	3	0	5	5	0	3	3	0
Zacazonapan	0	0	0	1	1	0	0	0	0
Zacualpan	0	0	0	1	1	0	1	0	1
Zinacantepec	5	5	0	7	6	1	6	3	3
Zumpahuacán	0	0	0	0	0	0	0	0	0
Zumpango	2	2	0	3	3	0	7	6	1

**Divorcios registrados por municipio según mes de registro y tipo de trámite
2009**

**Cuadro 4.3
(2a. parte)**

Municipio	Abril			Mayo			Junio		
	Total	Judicial	Administrativo	Total	Judicial	Administrativo	Total	Judicial	Administrativo
Estado de México	684	600	84	636	557	79	873	762	111
Acambay	0	0	0	0	0	0	1	1	0
Acolman	5	4	1	3	2	1	1	1	0
Aculco	2	2	0	1	1	0	1	1	0
Almoloya de Alquisiras	0	0	0	0	0	0	2	2	0
Almoloya de Juárez	2	2	0	2	2	0	4	4	0
Almoloya del Río	1	1	0	0	0	0	1	1	0
Amanalco	1	1	0	1	1	0	1	1	0
Amatepec	4	4	0	1	1	0	3	2	1
Amecameca	3	3	0	1	1	0	0	0	0
Apaxco	3	3	0	0	0	0	1	0	1
Atenco	2	2	0	2	2	0	4	4	0
Atizapán	1	1	0	1	1	0	1	1	0
Atizapán de Zaragoza	34	30	4	29	28	1	38	36	2
Atlacomulco	2	2	0	4	4	0	6	5	1
Atlautla	2	2	0	1	1	0	1	1	0
Axapusco	1	1	0	1	1	0	0	0	0
Ayapango	2	2	0	0	0	0	3	3	0
Calimaya	0	0	0	1	0	1	3	2	1
Capulhuac	3	3	0	0	0	0	2	2	0
Coacalco de Berriozábal	21	19	2	7	5	2	16	15	1
Coatepec Harinas	0	0	0	0	0	0	3	3	0
Cocotitlán	0	0	0	3	2	1	1	1	0
Coyotepec	2	2	0	2	1	1	4	4	0
Cuautilán	6	3	3	4	4	0	6	5	1
Cuautilán Izcalli	22	18	4	22	18	4	39	30	9
Chalco	6	5	1	9	9	0	9	9	0
Chapa de Mota	1	0	1	0	0	0	1	1	0
Chapultepec	0	0	0	0	0	0	1	1	0
Chiautla	2	2	0	2	2	0	3	3	0
Chicoloapan	3	1	2	5	4	1	5	3	2
Chiconcuac	0	0	0	1	1	0	2	2	0
Chimalhuacán	13	13	0	6	6	0	23	20	3
Donato Guerra	0	0	0	3	2	1	0	0	0
Ecatepec de Morelos	58	44	14	48	42	6	86	65	21
Ecatzingo	0	0	0	0	0	0	0	0	0
El Oro	3	3	0	2	2	0	0	0	0
Huehuetoca	0	0	0	1	1	0	5	5	0
Hueyoxtla	0	0	0	0	0	0	0	0	0
Huixquilucan	9	8	1	6	5	1	16	14	2
Isidro Fabela	0	0	0	2	2	0	1	1	0
Ixtapaluca	9	9	0	7	6	1	14	13	1
Ixtapan de la Sal	3	3	0	2	2	0	0	0	0
Ixtapan del Oro	0	0	0	0	0	0	2	2	0
Ixtlahuaca	4	4	0	5	4	1	6	6	0
Jaltenco	0	0	0	5	4	1	2	2	0
Jilotepec	4	4	0	5	4	1	5	5	0
Jilotzingo	1	1	0	0	0	0	0	0	0
Jiquipilco	2	2	0	2	2	0	4	4	0
Jocotitlán	5	5	0	0	0	0	2	2	0
Joquicingo	1	1	0	0	0	0	1	1	0
Juchitepec	0	0	0	0	0	0	0	0	0
La Paz	15	15	0	7	6	1	27	27	0
Lerma	5	5	0	4	3	1	10	8	2
Luvianos	1	1	0	1	1	0	1	1	0
Malinalco	1	1	0	0	0	0	0	0	0
Melchor Ocampo	1	1	0	3	1	2	1	1	0
Metepec	17	15	2	19	15	4	22	20	2
Mexicaltzingo	0	0	0	0	0	0	1	1	0
Morelos	1	1	0	1	1	0	0	0	0
Naucalpan de Juárez	68	64	4	67	57	10	64	52	12
Nextlalpan	0	0	0	1	1	0	1	1	0
Nezahualcóyotl	91	82	9	83	71	12	94	80	14

(Continúa)

**Divorcios registrados por municipio según mes de registro y tipo de trámite
2009**

**Cuadro 4.3
(2a. parte)**

Municipio	Abril			Mayo			Junio		
	Total	Judicial	Administrativo	Total	Judicial	Administrativo	Total	Judicial	Administrativo
Nicolás Romero	15	14	1	18	17	1	26	26	0
Nopaltepec	0	0	0	1	1	0	1	0	1
Ocoyoacac	6	5	1	1	1	0	2	2	0
Ocuilan	1	0	1	0	0	0	0	0	0
Otumba	0	0	0	1	1	0	2	2	0
Otzoloapan	0	0	0	0	0	0	0	0	0
Otzolotepec	0	0	0	1	1	0	2	1	1
Ozumba	0	0	0	0	0	0	1	1	0
Papalotla	0	0	0	2	2	0	1	1	0
Polotitlán	0	0	0	0	0	0	1	1	0
Rayón	0	0	0	0	0	0	3	2	1
San Antonio la Isla	1	1	0	0	0	0	2	2	0
San Felipe del Progreso	3	3	0	3	3	0	3	2	1
San José del Rincón	1	0	1	0	0	0	2	1	1
San Martín de las Pirámides	3	2	1	6	5	1	3	3	0
San Mateo Atenco	3	3	0	7	6	1	5	4	1
San Simón de Guerrero	0	0	0	1	1	0	0	0	0
Santo Tomás	0	0	0	1	1	0	1	1	0
Soyaniquilpan de Juárez	0	0	0	0	0	0	0	0	0
Sultepec	1	1	0	0	0	0	2	2	0
Tecámac	9	9	0	8	7	1	10	8	2
Tejupilco	2	0	2	0	0	0	4	4	0
Temamatla	0	0	0	0	0	0	0	0	0
Temascalapa	2	2	0	0	0	0	1	1	0
Temascalcingo	2	2	0	3	3	0	3	3	0
Temascaltepec	0	0	0	1	1	0	3	2	1
Temoaya	0	0	0	4	3	1	1	1	0
Tenancingo	2	1	1	6	5	1	2	2	0
Tenango del Aire	1	1	0	0	0	0	0	0	0
Tenango del Valle	3	3	0	6	6	0	5	4	1
Teoloyucan	4	4	0	2	2	0	4	4	0
Teotihuacán	2	1	1	1	1	0	6	6	0
Tepetlaotoc	0	0	0	4	4	0	0	0	0
Tepetixpa	0	0	0	1	1	0	0	0	0
Tepotztlán	8	6	2	3	3	0	3	3	0
Tequixquiac	1	1	0	1	1	0	1	1	0
Texcaltitlán	1	1	0	1	1	0	2	2	0
Texcalyacac	0	0	0	0	0	0	0	0	0
Texcoco	13	11	2	15	13	2	17	15	2
Tezoyuca	1	1	0	2	2	0	2	2	0
Tiangustenco	5	4	1	4	3	1	5	5	0
Timilpan	0	0	0	0	0	0	2	2	0
Tlalmanalco	2	2	0	5	5	0	3	3	0
Tlalnepantla de Baz	53	43	10	40	34	6	73	69	4
Tlatlaya	1	1	0	0	0	0	0	0	0
Toluca	48	42	6	47	41	6	59	51	8
Tonanitla	0	0	0	0	0	0	0	0	0
Tonatico	1	1	0	0	0	0	0	0	0
Tultepec	3	3	0	2	2	0	5	5	0
Tultitlán	19	16	3	18	17	1	19	14	5
Valle de Bravo	4	2	2	3	3	0	2	1	1
Valle de Chalco Solidaridad	8	8	0	12	10	2	9	9	0
Villa de Allende	0	0	0	2	2	0	2	2	0
Villa del Carbón	0	0	0	0	0	0	3	3	0
Villa Guerrero	2	2	0	5	5	0	4	3	1
Villa Victoria	1	1	0	2	2	0	2	2	0
Xalatlaco	1	1	0	0	0	0	1	1	0
Xonacatlán	3	2	1	3	3	0	0	0	0
Zacazonapan	1	1	0	1	1	0	0	0	0
Zacualpan	1	1	0	0	0	0	0	0	0
Zinacantepec	1	1	0	6	6	0	8	6	2
Zumpahuacán	0	0	0	0	0	0	0	0	0
Zumpango	2	2	0	3	2	1	4	2	2

**Divorcios registrados por municipio según mes de registro y tipo de trámite
2009**

**Cuadro 4.3
(3a. parte)**

Municipio	Julio			Agosto			Septiembre		
	Total	Judicial	Administrativo	Total	Judicial	Administrativo	Total	Judicial	Administrativo
Estado de México	767	677	90	689	571	118	780	682	98
Acambay	0	0	0	0	0	0	1	1	0
Acolman	1	1	0	6	5	1	5	4	1
Aculco	2	2	0	1	1	0	0	0	0
Almoloya de Alquisiras	0	0	0	3	2	1	0	0	0
Almoloya de Juárez	5	5	0	7	7	0	5	5	0
Almoloya del Río	1	1	0	1	1	0	0	0	0
Amanalco	0	0	0	2	2	0	0	0	0
Amatepec	0	0	0	1	1	0	0	0	0
Amecameca	2	2	0	4	3	1	1	0	1
Apaxco	1	1	0	1	1	0	1	1	0
Atenco	2	2	0	3	1	2	1	1	0
Atizapán	0	0	0	0	0	0	0	0	0
Atizapán de Zaragoza	28	25	3	33	26	7	35	29	6
Atlacomulco	2	2	0	6	5	1	3	3	0
Atlautla	0	0	0	2	2	0	3	3	0
Axapusco	0	0	0	6	5	1	1	0	1
Ayapango	0	0	0	2	2	0	0	0	0
Calimaya	1	0	1	1	1	0	0	0	0
Capulhuac	5	5	0	1	1	0	3	2	1
Coacalco de Berriozábal	21	17	4	19	15	4	11	8	3
Coatepec Harinas	2	1	1	1	1	0	0	0	0
Cocotitlán	1	1	0	2	2	0	2	1	1
Coyotepec	3	3	0	2	1	1	5	5	0
Cuautilán	9	8	1	1	0	1	5	4	1
Cuautilán Izcalli	31	24	7	20	17	3	35	29	6
Chalco	4	4	0	8	6	2	11	10	1
Chapa de Mota	0	0	0	1	1	0	0	0	0
Chapultepec	0	0	0	0	0	0	0	0	0
Chiautla	3	3	0	1	1	0	5	5	0
Chicoloapan	6	3	3	7	4	3	11	10	1
Chiconcuac	1	1	0	0	0	0	0	0	0
Chimalhuacán	13	13	0	14	13	1	14	13	1
Donato Guerra	1	1	0	0	0	0	0	0	0
Ecatepec de Morelos	83	75	8	52	41	11	75	67	8
Ecatzingo	0	0	0	0	0	0	0	0	0
El Oro	2	2	0	2	2	0	1	1	0
Huehuetoca	0	0	0	2	2	0	2	2	0
Hueyoxtlá	0	0	0	1	1	0	3	3	0
Huixquilucan	9	6	3	5	1	4	12	11	1
Isidro Fabela	0	0	0	0	0	0	0	0	0
Ixtapaluca	8	6	2	6	4	2	18	17	1
Ixtapan de la Sal	1	1	0	0	0	0	2	1	1
Ixtapan del Oro	0	0	0	1	1	0	1	1	0
Ixtlahuaca	7	6	1	10	10	0	12	11	1
Jaltenco	0	0	0	0	0	0	3	3	0
Jilotepec	2	2	0	4	4	0	1	1	0
Jilotzingo	0	0	0	2	0	2	1	1	0
Jiquipilco	2	2	0	2	2	0	0	0	0
Jocotitlán	4	4	0	1	1	0	5	4	1
Joquicingo	1	1	0	1	1	0	0	0	0
Juchitepec	0	0	0	1	0	1	0	0	0
La Paz	14	14	0	32	26	6	9	9	0
Lerma	3	3	0	5	5	0	10	10	0
Luvianos	2	2	0	3	3	0	2	2	0
Malinalco	2	2	0	0	0	0	0	0	0
Melchor Ocampo	2	1	1	0	0	0	3	3	0
Metepec	18	17	1	16	11	5	16	12	4
Mexicaltzingo	1	1	0	3	3	0	0	0	0
Morelos	0	0	0	1	1	0	0	0	0
Naucalpan de Juárez	76	68	8	63	56	7	82	70	12
Nextlalpan	2	2	0	1	1	0	2	2	0
Nezahualcóyotl	95	85	10	77	67	10	77	70	7

(Continúa)

**Divorcios registrados por municipio según mes de registro y tipo de trámite
2009**

**Cuadro 4.3
(3a. parte)**

Municipio	Julio			Agosto			Septiembre		
	Total	Judicial	Administrativo	Total	Judicial	Administrativo	Total	Judicial	Administrativo
Nicolás Romero	15	15	0	13	13	0	20	18	2
Nopaltepec	0	0	0	1	1	0	0	0	0
Ocoyoacac	1	1	0	2	2	0	4	3	1
Ocuilan	0	0	0	0	0	0	1	1	0
Otumba	2	2	0	3	3	0	1	1	0
Otzoloapan	1	1	0	0	0	0	1	1	0
Otzolotepec	2	2	0	1	0	1	2	2	0
Ozumba	0	0	0	0	0	0	4	4	0
Papalotla	3	3	0	1	1	0	0	0	0
Polotitlán	0	0	0	0	0	0	3	2	1
Rayón	0	0	0	1	1	0	1	1	0
San Antonio la Isla	1	1	0	0	0	0	0	0	0
San Felipe del Progreso	1	1	0	1	1	0	1	1	0
San José del Rincón	0	0	0	1	1	0	2	2	0
San Martín de las Pirámides	3	3	0	0	0	0	1	1	0
San Mateo Atenco	2	2	0	6	5	1	3	3	0
San Simón de Guerrero	2	2	0	1	1	0	0	0	0
Santo Tomás	0	0	0	1	1	0	0	0	0
Soyaniquilpan de Juárez	0	0	0	1	1	0	0	0	0
Sultepec	2	2	0	0	0	0	2	2	0
Tecámac	8	7	1	18	17	1	7	6	1
Tejupilco	6	5	1	2	2	0	4	4	0
Temamatla	2	2	0	1	1	0	1	1	0
Temascalapa	0	0	0	1	1	0	1	1	0
Temascalcingo	2	2	0	0	0	0	3	3	0
Temascaltepec	0	0	0	0	0	0	1	1	0
Temoaya	2	2	0	0	0	0	1	1	0
Tenancingo	2	2	0	3	3	0	4	3	1
Tenango del Aire	0	0	0	0	0	0	0	0	0
Tenango del Valle	3	3	0	1	1	0	1	1	0
Teoloyucan	3	3	0	1	0	1	2	2	0
Teotihuacán	4	3	1	4	1	3	2	1	1
Tepetlaotoc	1	1	0	1	0	1	3	3	0
Tepetixpa	1	1	0	0	0	0	0	0	0
Tepotztlán	9	4	5	4	4	0	7	7	0
Tequixquiac	0	0	0	2	1	1	0	0	0
Texcaltitlán	2	2	0	1	1	0	0	0	0
Texcalyacac	0	0	0	0	0	0	0	0	0
Texcoco	11	11	0	1	1	0	11	10	1
Tezoyuca	1	1	0	0	0	0	1	1	0
Tiangustenco	5	5	0	6	6	0	2	2	0
Timilpan	2	2	0	1	1	0	0	0	0
Tlalmanalco	2	2	0	1	1	0	2	2	0
Tlalnepantla de Baz	59	52	7	48	38	10	49	39	10
Tlatlaya	2	2	0	1	1	0	1	1	0
Toluca	60	47	13	71	52	19	71	58	13
Tonanitla	0	0	0	0	0	0	0	0	0
Tonatico	1	1	0	1	1	0	1	1	0
Tultepec	4	4	0	2	2	0	2	2	0
Tultitlán	28	22	6	7	7	0	23	20	3
Valle de Bravo	9	8	1	4	4	0	3	3	0
Valle de Chalco Solidaridad	9	9	0	6	5	1	13	12	1
Villa de Allende	2	2	0	2	1	1	0	0	0
Villa del Carbón	2	2	0	1	1	0	0	0	0
Villa Guerrero	0	0	0	2	2	0	1	1	0
Villa Victoria	4	4	0	3	2	1	1	1	0
Xalatlaco	0	0	0	2	2	0	3	3	0
Xonacatlán	0	0	0	0	0	0	3	3	0
Zacazonapan	0	0	0	1	1	0	0	0	0
Zacualpan	0	0	0	1	1	0	3	3	0
Zinacantepec	5	5	0	5	5	0	8	6	2
Zumpahuacán	0	0	0	0	0	0	1	0	1
Zumpango	2	1	1	4	4	0	3	3	0

**Divorcios registrados por municipio según mes de registro y tipo de trámite
2009**

**Cuadro 4.3
(4a. parte y última)**

Municipio	Octubre			Noviembre			Diciembre		
	Total	Judicial	Administrativo	Total	Judicial	Administrativo	Total	Judicial	Administrativo
Estado de México	940	837	103	835	721	114	880	768	112
Acambay	0	0	0	1	1	0	0	0	0
Acolman	3	3	0	5	5	0	5	2	3
Aculco	3	3	0	1	1	0	2	2	0
Almoloya de Alquisiras	0	0	0	0	0	0	0	0	0
Almoloya de Juárez	4	4	0	5	5	0	7	6	1
Almoloya del Río	1	1	0	0	0	0	0	0	0
Amanalco	1	1	0	2	1	1	1	1	0
Amatepec	2	2	0	5	3	2	1	1	0
Amecameca	4	4	0	2	2	0	1	1	0
Apaxco	5	4	1	0	0	0	0	0	0
Atenco	2	2	0	1	1	0	5	5	0
Atizapán	0	0	0	2	2	0	1	1	0
Atizapán de Zaragoza	45	39	6	32	30	2	48	37	11
Atlacomulco	8	7	1	5	5	0	3	3	0
Atlautla	1	1	0	1	1	0	0	0	0
Axapusco	1	1	0	2	1	1	2	2	0
Ayapango	2	2	0	3	3	0	2	2	0
Calimaya	2	1	1	2	2	0	0	0	0
Capulhuac	0	0	0	2	2	0	3	3	0
Coacalco de Berriozábal	23	22	1	13	13	0	22	20	2
Coatepec Harinas	0	0	0	1	1	0	1	0	1
Cocotitlán	0	0	0	0	0	0	0	0	0
Coyotepec	8	8	0	2	2	0	4	3	1
Cuautitlán	8	7	1	7	5	2	6	3	3
Cuautitlán Izcalli	32	29	3	39	27	12	29	22	7
Chalco	13	11	2	12	9	3	7	7	0
Chapa de Mota	1	1	0	0	0	0	0	0	0
Chapultepec	1	1	0	0	0	0	0	0	0
Chiautla	2	2	0	2	1	1	1	1	0
Chicoloapan	4	4	0	8	5	3	6	5	1
Chiconcuac	1	1	0	0	0	0	2	2	0
Chimalhuacán	11	11	0	18	18	0	14	13	1
Donato Guerra	0	0	0	2	2	0	0	0	0
Ecatepec de Morelos	91	80	11	72	57	15	79	71	8
Ecatzingo	1	1	0	0	0	0	0	0	0
El Oro	2	2	0	0	0	0	0	0	0
Huehuetoca	6	3	3	3	3	0	4	4	0
Hueyoxtla	1	1	0	0	0	0	0	0	0
Huixquilucan	15	11	4	19	16	3	10	8	2
Isidro Fabela	0	0	0	3	3	0	1	1	0
Ixtapaluca	18	14	4	14	13	1	26	21	5
Ixtapan de la Sal	1	1	0	1	1	0	4	4	0
Ixtapan del Oro	0	0	0	0	0	0	0	0	0
Ixtlahuaca	3	2	1	4	4	0	7	7	0
Jaltenco	3	3	0	1	1	0	1	1	0
Jilotepec	1	1	0	9	7	2	6	5	1
Jilotzingo	0	0	0	0	0	0	1	1	0
Jiquipilco	3	3	0	1	1	0	0	0	0
Jocotitlán	2	2	0	2	1	1	0	0	0
Joquicingo	0	0	0	2	2	0	1	1	0
Juchitepec	0	0	0	2	2	0	0	0	0
La Paz	22	21	1	14	13	1	21	17	4
Lerma	9	8	1	8	8	0	3	2	1
Luvianos	0	0	0	0	0	0	0	0	0
Malinalco	1	1	0	2	1	1	0	0	0
Melchor Ocampo	6	5	1	1	0	1	1	1	0
Metepec	20	16	4	27	24	3	22	20	2
Mexicaltzingo	0	0	0	0	0	0	2	2	0
Morelos	0	0	0	1	1	0	2	2	0
Naucalpan de Juárez	108	97	11	83	72	11	75	66	9
Nextlalpan	3	3	0	1	1	0	0	0	0
Nezahualcóyotl	115	103	12	106	95	11	105	97	8

(Continúa)

**Divorcios registrados por municipio según mes de registro y tipo de trámite
2009**

**Cuadro 4.3
(4a. parte y última)**

Municipio	Octubre			Noviembre			Diciembre		
	Total	Judicial	Administrativo	Total	Judicial	Administrativo	Total	Judicial	Administrativo
Nicolás Romero	16	16	0	17	17	0	14	14	0
Nopaltepec	0	0	0	1	1	0	1	1	0
Ocoyoacac	2	2	0	6	5	1	3	2	1
Ocuilan	1	1	0	1	1	0	0	0	0
Otumba	4	4	0	0	0	0	4	4	0
Otzoloapan	0	0	0	0	0	0	0	0	0
Otzolotepec	4	4	0	2	2	0	2	1	1
Ozumba	2	2	0	1	1	0	1	1	0
Papalotla	1	1	0	0	0	0	3	3	0
Polotitlán	1	1	0	0	0	0	0	0	0
Rayón	3	3	0	1	1	0	2	1	1
San Antonio la Isla	0	0	0	0	0	0	2	1	1
San Felipe del Progreso	3	3	0	1	1	0	3	3	0
San José del Rincón	1	0	1	2	2	0	2	2	0
San Martín de las Pirámides	2	2	0	2	2	0	1	1	0
San Mateo Atenco	8	5	3	3	2	1	9	9	0
San Simón de Guerrero	0	0	0	1	1	0	1	0	1
Santo Tomás	3	3	0	2	2	0	0	0	0
Soyaniquilpan de Juárez	1	1	0	1	0	1	0	0	0
Sultepec	0	0	0	0	0	0	0	0	0
Tecámac	16	15	1	10	9	1	11	9	2
Tejupilco	2	2	0	2	2	0	4	4	0
Temamatla	0	0	0	1	1	0	0	0	0
Temascalapa	2	2	0	1	1	0	1	1	0
Temascalcingo	5	5	0	1	1	0	4	3	1
Temascaltepec	2	2	0	0	0	0	0	0	0
Temoaya	0	0	0	3	2	1	3	2	1
Tenancingo	6	6	0	6	6	0	3	3	0
Tenango del Aire	3	2	1	1	0	1	2	2	0
Tenango del Valle	4	4	0	4	4	0	4	4	0
Teoloyucan	7	7	0	0	0	0	4	3	1
Teotihuacán	3	2	1	6	6	0	3	3	0
Tepetlaotoc	1	1	0	2	2	0	0	0	0
Tepetixpa	0	0	0	2	2	0	0	0	0
Tepotztlán	5	5	0	6	6	0	7	7	0
Tequixquiac	0	0	0	0	0	0	3	2	1
Texcaltitlán	1	1	0	0	0	0	1	1	0
Texcalyacac	3	3	0	0	0	0	0	0	0
Texcoco	17	16	1	10	10	0	18	18	0
Tezoyuca	0	0	0	3	2	1	4	4	0
Tiangustenco	6	6	0	7	6	1	8	6	2
Timilpan	1	1	0	1	1	0	0	0	0
Tlalmanalco	3	3	0	2	2	0	3	3	0
Tlalnepantla de Baz	62	52	10	57	43	14	67	55	12
Tlatlaya	0	0	0	2	2	0	3	3	0
Toluca	74	62	12	68	60	8	71	62	9
Tonanitla	0	0	0	0	0	0	0	0	0
Tonatico	1	1	0	2	1	1	1	1	0
Tultepec	3	3	0	3	3	0	5	5	0
Tultitlán	17	16	1	14	13	1	23	19	4
Valle de Bravo	4	4	0	2	2	0	5	5	0
Valle de Chalco Solidaridad	6	4	2	7	5	2	4	3	1
Villa de Allende	0	0	0	0	0	0	3	3	0
Villa del Carbón	1	1	0	1	1	0	2	2	0
Villa Guerrero	2	2	0	1	1	0	1	1	0
Villa Victoria	1	1	0	1	1	0	2	1	1
Xalatlaco	1	1	0	4	3	1	1	1	0
Xonacatlán	3	3	0	1	1	0	2	2	0
Zacazonapan	0	0	0	0	0	0	1	1	0
Zacualpan	1	1	0	2	2	0	0	0	0
Zinacantepec	3	2	1	6	4	2	7	6	1
Zumpahuacán	0	0	0	0	0	0	0	0	0
Zumpango	3	3	0	4	4	0	7	7	0

Fuente: IGECEM, con información de Secretaría General de Gobierno, Dirección General del Registro Civil, Movimiento Registral, 2010.



5. INDICADORES BÁSICOS

**Población total, crecimiento natural y tasa de crecimiento natural
por municipio
2009**

Cuadro 5.1

Municipio	Población	Crecimiento natural	Tasa de crecimiento natural
Estado de México	14 837 208	273 257	18.4
Acambay	57 999	1 325	22.8
Acolman	89 374	1 433	16.0
Aculco	42 966	997	23.2
Almoleya de Alquisiras	13 565	317	23.4
Almoleya de Juárez	139 821	3 433	24.6
Almoleya del Río	9 157	212	23.2
Amanalco	20 488	588	28.7
Amatepec	25 697	515	20.0
Amecameca	51 291	874	17.0
Apaxco	27 505	606	22.0
Atenco	49 402	890	18.0
Atizapán	9 657	322	33.3
Atizapán de Zaragoza	478 428	8 038	16.8
Atlacomulco	80 973	1 950	24.1
Atlautla	23 942	537	22.4
Axapusco	23 816	509	21.4
Ayapango	6 861	199	29.0
Calimaya	42 050	880	20.9
Capulhuac	33 066	660	20.0
Coacalco de Berriozábal	317 649	4 324	13.6
Coatepec Harinas	30 111	901	29.9
Cocotitlán	13 556	268	19.8
Coyotepec	42 778	1 140	26.6
Cuautitlán	136 326	1 362	10.0
Cuautitlán Izcalli	532 973	6 828	12.8
Chalco	290 475	5 248	18.1
Chapa de Mota	21 802	619	28.4
Chapultepec	7 420	179	24.1
Chiautla	24 949	568	22.8
Chicoloapan	237 031	4 067	17.2
Chiconcuac	21 223	542	25.5
Chimalhuacán	552 901	10 431	18.9
Donato Guerra	31 619	805	25.5
Ecatepec de Morelos	1 734 701	28 393	16.4
Ecatzingo	8 751	227	25.9
El Oro	34 218	723	21.1
Huehuetoca	76 084	1 883	24.7
Hueyoxtlá	39 318	943	24.0
Huixquilucan	245 641	4 573	18.6
Isidro Fabela	9 635	217	22.5
Ixtapaluca	535 432	6 787	12.7
Ixtapan de la Sal	30 447	690	22.7
Ixtapan del Oro	6 482	151	23.3
Ixtlahuaca	136 696	3 029	22.2
Jaltenco	27 670	593	21.4
Jilotepec	75 336	1 486	19.7
Jilotzingo	13 698	470	34.3
Jiquipilco	64 675	1 842	28.5
Jocotitlán	59 040	1 284	21.7
Joquicingo	11 452	346	30.2
Juchitepec	22 988	490	21.3
La Paz	248 838	5 119	20.6
Lerma	112 596	2 767	24.6
Luvianos	28 009	637	22.7
Malinalco	24 380	679	27.9
Melchor Ocampo	38 213	1 111	29.1
Metepec	216 406	2 664	12.3
Mexicaltzingo	10 858	229	21.1
Morelos	27 580	797	28.9
Naucalpan de Juárez	799 889	13 484	16.9
Nextlalpan	25 136	509	20.2
Nezahualcóyotl	1 086 720	22 454	20.7

(Continúa)

**Población total, crecimiento natural y tasa de crecimiento natural
por municipio
2009**

Cuadro 5.1

Municipio	Población	Crecimiento natural	Tasa de crecimiento natural
Nicolás Romero	336 401	6 092	18.1
Nopaltepec	8 987	184	20.5
Ocoyoacac	58 636	1 111	18.9
Ocuilán	27 138	686	25.3
Otumba	31 163	793	25.4
Otzoloapan	4 552	119	26.1
Otzolotepec	76 676	1 795	23.4
Ozumba	24 851	595	23.9
Papalotla	3 968	126	31.8
Polotitlán	13 424	318	23.7
Rayón	12 564	226	18.0
San Antonio la Isla	12 268	323	26.3
San Felipe del Progreso	98 853	3 345	33.8
San José del Rincón	88 370	3 107	35.2
San Martín de las Pirámides	23 242	399	17.2
San Mateo Atenco	73 274	1 935	26.4
San Simón de Guerrero	5 699	162	28.4
Santo Tomás	9 267	190	20.5
Soyaniquilpan de Juárez	11 392	286	25.1
Sultepec	24 028	627	26.1
Tecámac	343 890	4 241	12.3
Tejupilco	61 854	1 577	25.5
Temamatla	11 315	289	25.5
Temascalapa	36 677	662	18.0
Temascalcingo	57 874	1 478	25.5
Temascaltepec	30 393	868	28.6
Temoaya	86 020	2 402	27.9
Tenancingo	82 662	1 908	23.1
Tenango del Aire	10 353	248	24.0
Tenango del Valle	72 521	1 785	24.6
Teoloyucan	79 913	1 803	22.6
Teotihuacán	49 254	1 062	21.6
Tepetlaoxtoc	28 197	587	20.8
Tepetlaxpa	17 324	391	22.6
Tepotzotlán	73 158	1 351	18.5
Tequixquiac	33 911	650	19.2
Texcaltitlán	15 691	510	32.5
Texcalyacac	5 069	101	19.9
Texcoco	216 081	2 989	13.8
Tezoyuca	30 542	622	20.4
Tianguistenco	70 823	1 647	23.3
Timilpan	14 735	320	21.7
Tlalmanalco	45 856	795	17.3
Tlalnepantla de Baz	660 953	9 411	14.2
Tlatlaya	32 109	704	21.9
Toluca	815 068	14 388	17.7
Tonanitla	9 446	197	20.9
Tonatico	10 683	246	23.0
Tultepec	122 682	1 775	14.5
Tultitlán	513 171	6 766	13.2
Valle de Bravo	53 540	1 189	22.2
Valle de Chalco Solidaridad	342 982	6 882	20.1
Villa de Allende	44 107	1 290	29.2
Villa del Carbón	42 409	1 111	26.2
Villa Guerrero	53 471	1 584	29.6
Villa Victoria	82 058	2 733	33.3
Xalatlaco	21 416	525	24.5
Xonacatlán	48 625	1 201	24.7
Zacazonapan	3 977	112	28.2
Zacualpan	12 876	328	25.5
Zinacantepec	149 075	3 105	20.8
Zumpahuacán	16 641	316	19.0
Zumpango	145 293	2 545	17.5

Fuente: IGECEM. Con información de CONAPO. Nuevas Proyecciones de Población 2005-2030.

GEM. Secretaría General de Gobierno. Dirección General del Registro Civil. Movimiento Registral. 2010.

**Tasa bruta de natalidad, tasa bruta de mortalidad
y tasa bruta de mortalidad infantil por municipio
2009**

Cuadro 5.2

Municipio	Tasa bruta de natalidad	Tasa bruta de mortalidad	Tasa bruta de mortalidad infantil
Estado de México	20.0	3.7	11.3
Acambay	24.7	4.8	8.4
Acolman	17.3	3.1	9.0
Aculco	25.6	4.1	9.1
Almoloya de Alquisiras	21.9	4.2	10.1
Almoloya de Juárez	25.6	2.8	5.3
Almoloya del Río	24.9	3.9	4.4
Amanalco	30.0	4.9	1.6
Amatepec	19.4	4.5	2.0
Amecameca	21.3	6.2	23.9
Apaxco	23.0	2.5	3.2
Atenco	16.9	2.0	6.0
Atizapán	32.4	2.8	6.4
Atizapán de Zaragoza	17.6	2.4	8.9
Atlacomulco	28.3	6.7	20.1
Atlautla	23.3	4.5	7.2
Axapusco	21.6	3.8	5.8
Ayapango	30.2	3.4	14.5
Calimaya	22.7	3.3	3.1
Capulhuac	21.2	3.4	8.6
Coacalco de Berriozábal	16.4	3.8	4.0
Coatepec Harinas	29.1	4.6	8.0
Cocotitlán	20.6	2.3	7.2
Coyotepec	27.6	3.3	7.6
Cuautitlán	14.2	5.1	58.9
Cuautitlán Izcalli	15.6	3.6	3.6
Chalco	19.0	4.1	19.4
Chapa de Mota	30.5	4.4	9.0
Chapultepec	24.7	1.8	10.9
Chiautla	20.9	3.2	7.7
Chicoloapan	16.2	1.0	4.2
Chiconcuac	26.2	3.4	3.6
Chimalhuacán	18.1	2.4	15.1
Donato Guerra	24.8	4.6	6.4
Ecatepec de Morelos	18.7	3.9	10.5
Ecatzingo	25.8	3.7	8.8
El Oro	20.4	3.8	15.8
Huehuetoca	25.2	2.2	9.4
Hueypoxtlá	25.4	3.3	4.0
Huixquilucan	18.5	2.0	3.7
Isidro Fabela	22.3	2.5	0.0
Ixtapaluca	12.8	1.4	4.8
Ixtapan de la Sal	28.0	8.6	26.9
Ixtapan del Oro	24.4	4.9	0.0
Ixtlahuaca	24.6	4.2	15.7
Jaltenco	21.8	2.0	0.0
Jilottepec	24.2	6.2	15.4
Jilotzingo	33.7	2.3	2.2
Jiquipilco	28.9	3.2	5.9
Jocotitlán	23.4	3.3	4.3
Joquicingo	32.5	4.4	5.4
Juchitepec	22.4	3.5	15.6
La Paz	22.4	4.4	5.4
Lerma	25.1	3.1	4.6
Luvianos	22.9	4.1	0.0
Malinalco	28.5	4.3	4.3
Melchor Ocampo	29.2	3.2	3.6
Metepc	17.4	6.2	8.5
Mexicaltzingo	22.2	3.5	4.1
Morelos	29.7	4.6	8.5
Naucalpan de Juárez	19.1	4.6	12.7
Nextlalpan	19.5	2.4	16.3
Nezahualcóyotl	21.9	3.6	8.5

(Continúa)

**Tasa bruta de natalidad, tasa bruta de mortalidad
y tasa bruta de mortalidad infantil por municipio
2009**

Cuadro 5.2

Municipio	Tasa bruta de natalidad	Tasa bruta de mortalidad	Tasa bruta de mortalidad infantil
Nicolás Romero	18.6	2.0	4.3
Nopaltepec	23.6	5.0	14.2
Ocoyoacac	20.3	3.2	6.7
Ocuilan	25.2	4.2	5.9
Otumba	27.9	5.3	5.7
Otzoloapan	26.8	2.9	0.0
Otzolotepec	22.4	2.6	5.8
Ozumba	24.3	4.0	5.0
Papalotla	30.5	3.3	16.5
Polotitlán	26.7	3.9	0.0
Rayón	19.8	2.8	8.0
San Antonio la Isla	28.4	2.9	0.0
San Felipe del Progreso	34.9	5.4	22.0
San José del Rincón	33.7	3.5	13.4
San Martín de las Pirámides	18.9	3.4	11.4
San Mateo Atenco	26.7	2.5	7.7
San Simón de Guerrero	28.4	3.7	12.3
Santo Tomás	21.7	4.0	5.0
Soyaniquilpan de Juárez	27.7	3.3	3.2
Sultepec	26.5	4.8	14.2
Tecámac	12.7	1.7	4.6
Tejupilco	26.7	5.9	11.5
Temamatla	24.7	2.5	3.6
Temascalapa	18.6	3.2	4.4
Temascalcingo	27.0	4.8	6.4
Temascaltepec	28.7	4.0	4.6
Temoaya	27.6	3.7	14.3
Tenancingo	25.4	5.8	29.1
Tenango del Aire	25.0	2.9	3.9
Tenango del Valle	26.4	4.3	7.3
Teoloyucan	22.9	2.4	6.0
Teotihuacán	22.0	2.8	4.6
Tepetlaoxtoc	21.7	2.8	6.5
Tepetlaxpa	21.8	4.1	21.2
Tepotzotlán	19.5	2.6	5.6
Tequixquiac	19.6	2.4	6.0
Texcaltitlán	32.1	5.7	11.9
Texcalyacac	21.7	3.6	0.0
Texcoco	18.5	6.5	17.5
Tezoyuca	20.2	2.0	6.5
Tianguistenco	24.2	3.3	9.9
Timilpan	23.1	4.6	2.9
Tlalmanalco	18.6	3.1	2.4
Tlalnepantla de Baz	18.7	5.8	12.4
Tlatlaya	20.5	4.2	10.7
Toluca	22.8	6.8	35.9
Tonanitla	21.1	2.5	5.0
Tonatico	21.9	5.7	0.0
Tultepec	14.8	1.4	6.1
Tultitlán	13.4	1.4	2.2
Valle de Bravo	26.0	6.2	15.8
Valle de Chalco Solidaridad	19.2	2.4	10.0
Villa de Allende	27.9	3.5	2.4
Villa del Carbón	26.3	2.7	4.5
Villa Guerrero	27.3	3.9	8.9
Villa Victoria	31.9	3.6	6.5
Xalatlaco	26.6	5.6	14.0
Xonacatlán	25.5	3.6	12.1
Zacazonapan	29.7	4.5	0.0
Zacualpan	25.2	4.7	12.3
Zinacantepec	22.1	2.9	8.5
Zumpahuacán	21.1	5.0	8.5
Zumpango	18.3	2.6	7.5

Fuente: IGECEM. Con información de CONAPO. Nuevas Proyecciones de Población 2005-2030.

GEM. Secretaría General de Gobierno. Dirección General del Registro Civil. Movimiento Registral, 2010.

**Tasas brutas de nupcialidad y divorcialidad e índice de divorcialidad
por municipio
2009**

Cuadro 5.3

Municipio	Tasa bruta de nupcialidad	Tasa bruta de divorcialidad	Índice de divorcialidad
Estado de México	4.2	0.6	14.7
Acambay	3.3	0.1	2.1
Acolman	3.3	0.6	17.2
Aculco	3.4	0.4	11.6
Almoloya de Alquisiras	3.2	0.4	14.0
Almoloya de Juárez	5.5	0.4	6.6
Almoloya del Río	4.9	0.7	13.3
Amanalco	5.1	0.5	10.6
Amatepec	9.3	0.8	8.4
Amecameca	4.4	0.5	12.4
Apaxco	3.4	0.6	18.3
Atenco	3.5	0.6	17.7
Atizapán	4.9	0.7	14.9
Atizapán de Zaragoza	4.1	0.9	22.3
Atlacomulco	5.9	0.6	10.7
Atlautla	5.0	0.6	11.7
Axapusco	3.8	0.8	20.9
Ayapango	10.9	2.3	21.3
Calimaya	5.7	0.4	6.7
Capulhuac	4.3	0.8	19.6
Coacalco de Berriozábal	4.1	0.6	15.2
Coatepec Harinas	4.4	0.4	8.4
Cocotitlán	6.3	0.7	11.8
Coyotepec	4.7	0.9	18.2
Cuautilán	3.0	0.5	17.1
Cuautilán Izcalli	3.7	0.6	17.5
Chalco	3.9	0.4	10.7
Chapa de Mota	4.6	0.2	4.0
Chapultepec	6.5	0.4	6.2
Chiautla	5.1	1.2	24.6
Chicoloapan	2.6	0.3	11.3
Chiconcuac	3.8	0.4	11.1
Chimalhuacán	3.1	0.3	10.4
Donato Guerra	3.5	0.3	7.2
Ecatepec de Morelos	4.5	0.5	10.5
Ecatzingo	3.0	0.3	11.5
El Oro	5.3	0.4	7.8
Huehuetoca	3.1	0.4	13.3
Hueypoxtla	2.8	0.2	7.2
Huixquilucan	3.5	0.5	15.4
Isidro Fabela	5.0	0.8	16.7
Ixtapaluca	1.9	0.3	14.7
Ixtapan de la Sal	4.4	0.7	14.8
Ixtapan del Oro	5.3	0.6	11.6
Ixtlahuaca	5.6	0.6	10.0
Jaltenco	5.3	0.7	12.4
Jilotepec	4.0	0.6	14.7
Jilotzingo	9.6	0.5	5.3
Jiquipilco	4.9	0.4	7.3
Jocotitlán	5.6	0.5	8.7
Joquicingo	7.2	0.7	9.6
Juchitepec	3.1	0.2	7.0
La Paz	5.1	0.8	16.5
Lerma	6.1	0.6	9.8
Luvianos	6.5	0.4	5.5
Malinalco	5.1	0.4	7.2
Melchor Ocampo	8.3	0.7	8.2
Metepec	5.0	1.1	22.7
Mexicaltzingo	5.8	0.8	14.4
Morelos	4.4	0.3	5.8
Naucalpan de Juárez	4.0	1.1	27.4
Nextlalpan	2.2	0.6	26.5
Nezahualcóyotl	4.9	1.0	20.2

(Continúa)

**Tasas brutas de nupcialidad y divorcialidad e índice de divorcialidad
por municipio
2009**

Cuadro 5.3

Municipio	Tasa bruta de nupcialidad	Tasa bruta de divorcialidad	Índice de divorcialidad
Nicolás Romero	4.3	0.6	14.0
Nopaltepec	2.8	0.9	32.0
Ocoyoacac	4.9	0.7	13.8
Ocuilán	3.9	0.2	5.7
Otumba	4.7	0.7	15.8
Otzoloapan	8.1	0.4	5.4
Otzolotepec	3.7	0.2	6.6
Ozumba	5.3	0.5	9.9
Papalotla	10.8	3.3	30.2
Polotitlán	2.9	0.4	15.4
Rayón	4.8	1.0	21.7
San Antonio la Isla	7.9	0.6	7.2
San Felipe del Progreso	4.6	0.2	5.1
San José del Rincón	3.7	0.1	4.0
San Martín de las Pirámides	5.5	1.1	19.7
San Mateo Atenco	5.2	0.7	13.0
San Simón de Guerrero	7.9	1.1	13.3
Santo Tomás	6.8	1.2	17.5
Soyaniquilpan de Juárez	6.2	0.3	4.2
Sultepec	7.9	0.5	5.8
Tecámac	3.0	0.4	12.3
Tejupilco	7.0	0.5	7.6
Temamatla	6.2	0.5	8.6
Temascalapa	3.2	0.2	7.8
Temascalcingo	6.4	0.4	7.0
Temascaltepec	5.9	0.2	3.9
Temoaya	5.6	0.3	5.0
Tenancingo	4.0	0.5	13.1
Tenango del Aire	4.2	0.7	16.1
Tenango del Valle	6.0	0.6	9.2
Teoloyucan	3.9	0.5	13.5
Teotihuacán	4.5	0.9	19.1
Tepetlaoxtoc	4.7	0.6	13.5
Tepetlixpa	3.5	0.4	11.5
Tepetzotlán	5.5	1.0	17.8
Tequixquiac	7.1	0.4	5.0
Texcaltitlán	5.3	0.8	14.4
Texcalyacac	6.0	0.8	13.1
Texcoco	4.1	0.7	17.2
Tezoyuca	5.1	0.5	10.4
Tianguiestenco	4.7	0.7	16.1
Timilpan	6.6	0.8	12.4
Tlalmanalco	3.6	0.7	18.1
Tlalnepantla de Baz	4.5	1.0	22.5
Tlatlaya	8.0	0.5	5.9
Toluca	4.6	0.9	19.9
Tonanitla	3.5	0.0	0.0
Tonatico	6.4	0.9	14.6
Tultepec	3.1	0.4	11.2
Tultitlán	3.1	0.4	13.4
Valle de Bravo	5.7	0.8	14.4
Valle de Chalco Solidaridad	4.0	0.3	6.8
Villa de Allende	3.0	0.3	10.7
Villa del Carbón	3.3	0.4	12.7
Villa Guerrero	3.8	0.4	10.8
Villa Victoria	4.1	0.3	6.8
Xalatlaco	7.0	0.8	11.4
Xonacatlán	5.4	0.5	9.8
Zacazonapan	7.4	1.3	16.9
Zacualpan	8.1	0.8	9.6
Zinacantepec	5.7	0.4	7.9
Zumpahuacán	4.3	0.1	1.4
Zumpango	2.6	0.3	11.5

Fuente: IGECEM. Con información de CONAPO. Nuevas Proyecciones de Población 2005-2030.

GEM. Secretaría General de Gobierno. Dirección General del Registro Civil. Movimiento Registral. 2010.



6. GLOSARIO DE TÉRMINOS

GLOSARIO DE TÉRMINOS

Crecimiento natural. Se refiere al aumento de la población resultante de la interacción de los nacimientos y las defunciones en un determinado periodo de tiempo.

Defunción. Es la desaparición permanente de todo signo de vida en un momento cualquiera posterior al nacimiento vivo (suspensión de las funciones vitales con posterioridad al nacimiento sin posibilidad de resucitar). Esta definición excluye por lo tanto a las defunciones fetales.

Divorcio. Es la disolución jurídica de un matrimonio, es decir, la separación del marido de la mujer, que confiere a las partes el derecho a contraer nuevas nupcias según disposiciones civiles, religiosas o de otra clase de acuerdo con las leyes de cada país.

Divorcio administrativo. Es aquel que se tramita a través de alguna Oficialía del Registro Civil, siempre y cuando sea legislado en la entidad que corresponda, requiriéndose siempre el mutuo consentimiento de los cónyuges; que sean mayores de edad, no tengan hijos y de común acuerdo hubieran liquidado la sociedad conyugal.

Divorcio judicial. Es aquel en el cual interviene algún juez de lo familiar, civil o mixto, independientemente de que se trate de un divorcio necesario o voluntario.

Divorcio necesario. Es aquel que es solicitado por alguno de los cónyuges, por una o más causas de tipo contencioso, enmarcadas en el Código Civil de cada entidad federativa (excepto por mutuo consentimiento)

Divorcio voluntario o por mutuo consentimiento. Es aquel en el que ambas partes establecen de común acuerdo disolver el vínculo matrimonial.

Índice de divorcialidad. Es la relación entre los divorcios registrados en un año determinado y los matrimonios civiles registrados en ese mismo periodo, expresado por 100 matrimonios.

Lugar de registro. Es la entidad, municipio o delegación y localidad donde se ubica la fuente informante, en la que se inscriben los hechos vitales.

Matrimonio. Es el acto, ceremonia o procedimiento por medio del cual se constituye la relación jurídica de marido y mujer. La legalidad de la unión puede establecerse por medios civiles, religiosos o de otra clase, reconocidos por las leyes de cada país.

Municipio. Es la base de la división territorial y de la organización político-administrativa de las entidades federativas.

Nacido vivo. Es la expulsión o extracción completa del cuerpo de la madre, independientemente de la duración del embarazo, de un producto de la concepción que después de tal separación respira o manifiesta cualquier signo de vida, tal como la palpación del corazón, pulsación del cordón umbilical o contracción efectiva de algún músculo voluntario, haya sido o no cortado el cordón umbilical y esté o no adherida la placenta; todo producto de tal nacimiento es considerado como nacido vivo.

Nacidos vivos registrados. Es el número de nacimientos inscritos en el Registro Civil en un periodo determinado generalmente de un año. Incluye a los nacidos vivos en el mismo año (registro oportuno) y a los nacidos vivos de años anteriores (registro extemporáneo).

Registro extemporáneo. Es el registro del nacimiento en un año diferente, posterior al año de ocurrencia.

Sexo. Es la característica biológica que permite clasificar a los seres humanos conforme a su género en hombres y mujeres.

Tasa bruta de divorcialidad. Es el número de divorcios registrados en un periodo determinado, generalmente un año, con respecto al total de la población para ese periodo, expresado por 1000 habitantes.

Tasa de natalidad. Indica el número de nacidos vivos por cada mil habitantes, en un año determinado.

Tasa de crecimiento natural. Es la tasa por la que se determina el aumento o disminución de la población en un determinado año debido al crecimiento natural, expresada como porcentaje de la población base.

Tasa bruta de mortalidad. Es el número total de defunciones ocurridas en una población, en un año determinado por cada 1000 habitantes.

Tasa de mortalidad infantil. Expresa el número de defunciones de menores de un año por cada 1000 nacimientos registrados.

Tasa bruta de nupcialidad. Es el número de matrimonios civiles registrados en un periodo determinado, generalmente un año, con respecto a la población total expresado por 1000 habitantes, este indicador mide la frecuencia con que ocurren los matrimonios civiles en nuestra sociedad.

