Gobierno del Estado de México

Secretaría de Finanzas

Instituto de Información e Investigación

Geográfica, Estadística y Catastral

ESTADÍSTICA BÁSICA MUNICIPAL DEL SECTOR SALUD 2006

CONTENIDO

PÁG.

PRESENTACIÓN

1. RECURSOS FÍSICOS

1.1 UNIDADES MÉDICAS POR NIVEL DE ATENCIÓN SEGÚN INSTITUCIÓN 2005 9
1.2 UNIDADES MÉDICAS POR NIVEL DE ATENCIÓN SEGÚN MUNICIPIO 2005 10
1.3 UNIDADES MÉDICAS POR NIVEL DE ATENCIÓN SEGÚN MUNICIPIO E INSTITUCIÓN 2005 13
1.4 CONSULTORIOS MÉDICOS POR TIPO DE ATENCIÓN SEGÚN INSTITUCIÓN 2005 25
1.5 CONSULTORIOS MÉDICOS POR TIPO DE ATENCIÓN SEGÚN MUNICIPIO 2005 26
1.6 CONSULTORIOS MÉDICOS POR TIPO DE ATENCIÓN SEGÚN MUNICIPIO E INSTITUCIÓN 2005 29
1.7 CAMAS CENSABLES POR TIPO DE ATENCIÓN SEGÚN INSTITUCIÓN 2005 40
1.8 CAMAS CENSABLES POR TIPO DE ATENCIÓN SEGÚN MUNICIPIO 2005 41
1.9 CAMAS CENSABLES POR TIPO DE ATENCIÓN SEGÚN MUNICIPIO E INSTITUCIÓN 2005 42
1.10 CAMAS NO CENSABLES E INCUBADORAS POR TIPO DE ATENCIÓN SEGÚN INSTITUCIÓN 2005 46
1.11 CAMAS NO CENSABLES E INCUBADORAS POR TIPO DE ATENCIÓN SEGÚN MUNICIPIO 2005 47
1.12 CAMAS NO CENSABLES E INCUBADORAS POR TIPO DE ATENCIÓN SEGÚN MUNICIPIO E INSTITUCIÓN 2005 50

2. RECURSOS HUMANOS

2.1 PERSONAL MÉDICO POR TIPO DE ATENCIÓN SEGÚN INSTITUCIÓN 2005 61
2.2 PERSONAL MÉDICO POR TIPO DE ATENCIÓN SEGÚN MUNICIPIO 2005 62
2.3 PERSONAL MÉDICO POR TIPO DE ATENCIÓN SEGÚN MUNICIPIO E INSTITUCIÓN 2005 68
2.4 ODONTÓLOGOS POR TIPO DE ATENCIÓN SEGÚN INSTITUCIÓN 2005 91
2.5 ODONTÓLOGOS POR TIPO DE ATENCIÓN SEGÚN MUNICIPIO 2005 92
2.6 ODONTÓLOGOS POR TIPO DE ATENCIÓN SEGÚN MUNICIPIO E INSTITUCIÓN 2005 95
2.7 ENFERMERAS POR TIPO DE ATENCIÓN SEGÚN INSTITUCIÓN 2005 104
2.8 ENFERMERAS POR TIPO DE ATENCIÓN SEGÚN MUNICIPIO 2005 105
2.9 ENFERMERAS POR TIPO DE ATENCIÓN SEGÚN MUNICIPIO E INSTITUCIÓN 2005 108
2.10 OTRO PERSONAL POR TIPO DE ATENCIÓN SEGÚN INSTITUCIÓN 2005 117
2.11 OTRO PERSONAL POR TIPO DE ATENCIÓN SEGÚN MUNICIPIO 2005 118
2.12 OTRO PERSONAL POR TIPO DE ATENCIÓN SEGÚN MUNICIPIO E INSTITUCIÓN 2005 121

CONTENIDO

PÁG.

3. SERVICIOS OTORGADOS

3.1 CONSULTAS OTORGADAS POR TIPO DE ATENCIÓN SEGÚN INSTITUCIÓN 2005 131

3.2 CONSULTAS OTORGADAS POR TIPO DE ATENCIÓN SEGÚN MUNICIPIO 2005 132

3.3 CONSULTAS OTORGADAS POR TIPO DE ATENCIÓN SEGÚN MUNICIPIO E INSTITUCIÓN 2005 135

3.4 CONSULTAS DE PLANIFICACIÓN FAMILIAR POR TIPO DE ATENCIÓN SEGÚN INSTITUCIÓN 2005 146

3.5 CONSULTAS DE PLANIFICACIÓN FAMILIAR POR TIPO DE ATENCIÓN SEGÚN MUNICIPIO 2005 147

3.6 CONSULTAS DE PLANIFICACIÓN FAMILIAR POR TIPO DE ATENCIÓN SEGÚN MUNICIPIO E INSTITUCIÓN 2005 150

3.7 NUEVOS ACEPTANTES DE PLANIFICACIÓN FAMILIAR POR MÉTODO SEGÚN INSTITUCIÓN 2005 160

3.8 NUEVOS ACEPTANTES DE PLANIFICACIÓN FAMILIAR POR MÉTODO SEGÚN MUNICIPIO 2005 161

3.9 NUEVOS ACEPTANTES DE PLANIFICACIÓN FAMILIAR POR MÉTODO SEGÚN MUNICIPIO E INSTITUCIÓN 2005 164

3.10 ESTUDIOS AUXILIARES DE DIAGNÓSTICO POR TIPO DE ESTUDIO SEGÚN INSTITUCIÓN 2005 174

3.11 ESTUDIOS AUXILIARES DE DIAGNÓSTICO POR TIPO DE ESTUDIO SEGÚN MUNICIPIO 2005 175

3.12 ESTUDIOS AUXILIARES DE DIAGNÓSTICO POR TIPO DE ESTUDIO SEGÚN MUNICIPIO E INSTITUCIÓN 2005 178

3.13 DOSIS APLICADAS DE VACUNAS POR TIPO SEGÚN INSTITUCIÓN 2003 185

3.14 DOSIS APLICADAS DE VACUNAS POR TIPO SEGÚN MUNICIPIO 2003 186

3.15 DOSIS APLICADAS DE VACUNAS POR TIPO SEGÚN MUNICIPIO E INSTITUCIÓN 2003 189

4. INDICADORES BÁSICOS

4.1 INDICADORES BÁSICOS SEGÚN MUNICIPIO 2005 201

GLOSARIO 205

PRESENTACIÓN

El Instituto de Información e Investigación Geográfica, Estadística y Catastral del Estado de México (IGECEM), organismo público descentralizado de la Secretaría de Finanzas del gobierno del estado, en cumplimiento a lo establecido en el Libro Décimo Cuarto del Código Administrativo del Estado de México, en lo relativo a la prestación del servicio público de información, pone a disposición de las dependencias e instituciones públicas, privadas, académicas y público en general, el presente documento titulado **Estadística Básica Municipal del Sector Salud 2006.**

El documento contiene las estadísticas e indicadores básicos de salud, en los ámbitos estatal, municipal y por institución médica. La primera parte contempla información de los recursos físicos como unidades médicas, consultorios, camas censables y camas no censables; la segunda contiene los recursos humanos tales como personal médico, odontólogos, enfermeras y otro personal; la tercera parte contiene los servicios otorgados por las instituciones como son consultas generales y de especialidad, consultas de planificación familiar, nuevos aceptantes de planificación familiar, estudios auxiliares de diagnóstico y tratamiento, y dosis aplicadas de vacunación. La última parte contiene los principales indicadores del sector salud como el número de habitantes por unidad médica, habitantes por médico y habitantes por cama.

El Instituto agradecerá el envío de sus comentarios o sugerencias sobre el contenido del mismo.

Instituto de Información e Investigación Geográfica, Estadística y Catastral del Estado de México.
Av. Lerdo Poniente No. 101. edificio Plaza Toluca, int. 303; colonia Centro, Toluca, Méx., C.P. 50000.
Teléfonos: (01 722) 2 14 93 57 / 2 14 06 36 / 2 14 07 37 / 2 15 94 81. Fax: 2 13 22 27.
Correo electrónico: gemigecem@mail.edomex.gob.mx

1. RECURSOS FÍSICOS

UNIDADES MÉDICAS POR NIVEL DE ATENCIÓN SEGÚN INSTITUCIÓN 2005

CUADRO 1 1

INSTITUCIÓN	TOTAL	PRIMER NIVEL	SEGUNDO NIVEL	TERCER NIVEL
ESTADO DE MÉXICO	**1 609**	**1 541**	**61**	**7**
ISEM	1 026	990	31	5
SDIFEM	352	352	-	-
IMIEM	3	-	3	-
IMSS	96	81	14	1
ISSSTE	42	41	1	-
ISSEMYM	90	77	12	1

FUENTE: GEM. Secretaría de Salud. Sistema Único de Información en Salud 2005.

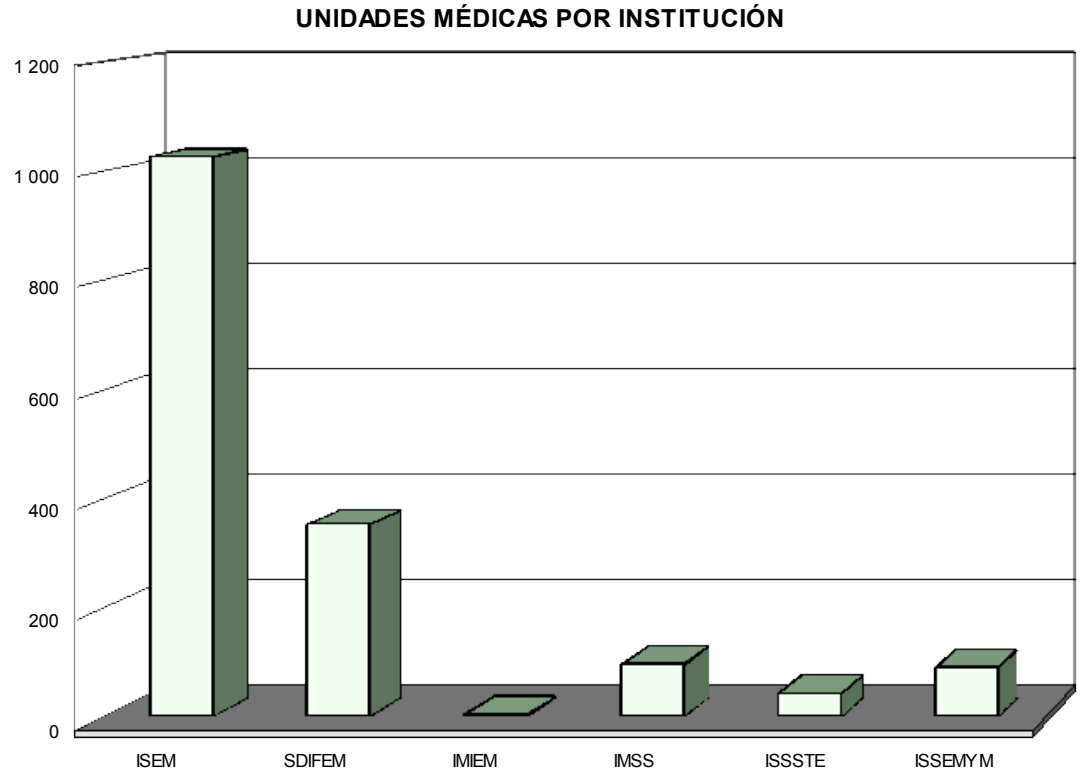

FUENTE: CUADRO 1 1

UNIDADES MÉDICAS POR NIVEL DE ATENCIÓN SEGÚN MUNICIPIO 2005

CUADRO 1 2

MUNICIPIO	TOTAL	PRIMER NIVEL	SEGUNDO NIVEL	TERCER NIVEL
ESTADO DE MÉXICO	**1 609**	**1 541**	**61**	**7**
ACAMBAY	21	21	-	-
ACOLMAN	11	8	-	3
ACULCO	16	16	-	-
ALMOLOYA DE ALQUISIRAS	7	7	-	-
ALMOLOYA DE JUÁREZ	27	27	-	-
ALMOLOYA DEL RÍO	2	2	-	-
AMANALCO	8	8	-	-
AMATEPEC	20	20	-	-
AMECAMECA	10	9	1	-
APAXCO	5	5	-	-
ATENCO	7	7	-	-
ATIZAPÁN	2	2	-	-
ATIZAPÁN DE ZARAGOZA	27	26	1	-
ATLACOMULCO	19	17	2	-
ATLAUTLA	5	5	-	-
AXAPUSCO	6	6	-	-
AYAPANGO	2	2	-	-
CALIMAYA	7	7	-	-
CAPULHUAC	5	5	-	-
COACALCO DE BERRIOZÁBAL	15	14	1	-
COATEPEC HARINAS	14	14	-	-
COCOTITLÁN	3	3	-	-
COYOTEPEC	3	3	-	-
CUAUTITLÁN	16	15	1	-
CUAUTITLÁN IZCALLI	48	47	1	-
CHALCO	22	20	2	-
CHAPA DE MOTA	10	10	-	-
CHAPULTEPEC	2	2	-	-
CHIAUTLA	6	6	-	-
CHICOLOAPAN	11	11	-	-
CHICONCUAC	2	2	-	-
CHIMALHUACÁN	13	12	1	-
DONATO GUERRA	11	11	-	-
ECATEPEC DE MORELOS	46	39	7	-
ECATZINGO	4	4	-	-
EL ORO	13	13	-	-
HUEHUETOCA	9	8	1	-
HUEYPOXTLA	6	6	-	-
HUIXQUILUCAN	24	24	-	-
ISIDRO FABELA	1	1	-	-
IXTAPALUCA	21	19	-	2
IXTAPAN DE LA SAL	10	8	2	-
IXTAPAN DEL ORO	5	5	-	-
IXTLAHUACA	33	32	1	-
JALTENCO	2	2	-	-
JILOTEPEC	25	24	1	-
JILOTZINGO	4	4	-	-
JIQUIPILCO	17	17	-	-
JOCOTITLÁN	18	18	-	-
JOQUICINGO	4	4	-	-
JUCHITEPEC	3	3	-	-
LA PAZ	8	7	1	-
LERMA	17	17	-	-
LUVIANOS	17	17	-	-

(Continúa)

UNIDADES MÉDICAS POR NIVEL DE ATENCIÓN SEGÚN MUNICIPIO 2005

CUADRO 1 2

MUNICIPIO	TOTAL	PRIMER NIVEL	SEGUNDO NIVEL	TERCER NIVEL
MALINALCO	8	8	-	-
MELCHOR OCAMPO	4	4	-	-
METEPEC	27	25	2	-
MEXICALTZINGO	2	2	-	-
MORELOS	10	10	-	-
NAUCALPAN DE JUÁREZ	60	56	3	1
NEXTLALPAN	2	2	-	-
NEZAHUALCÓYOTL	39	37	2	-
NICOLÁS ROMERO	21	21	-	-
NOPALTEPEC	4	4	-	-
OCOYOACAC	8	8	-	-
OCUILAN	8	8	-	-
OTUMBA	5	4	1	-
OTZOLOAPAN	4	4	-	-
OTZOLOTEPEC	11	11	-	-
OZUMBA	4	4	-	-
PAPALOTLA	2	2	-	-
POLOTITLÁN	9	9	-	-
RAYÓN	3	3	-	-
SAN ANTONIO LA ISLA	3	3	-	-
SAN FELIPE DEL PROGRESO	32	31	1	-
SAN JOSÉ DEL RINCÓN	31	31	-	-
SAN MARTÍN DE LAS PIRÁMIDES	6	6	-	-
SAN MATEO ATENCO	7	7	-	-
SAN SIMÓN DE GUERRERO	5	5	-	-
SANTO TOMÁS	7	7	-	-
SOYANIQUILPAN DE JUÁREZ	5	5	-	-
SULTEPEC	18	18	-	-
TECÁMAC	16	15	1	-
TEJUPILCO	26	25	1	-
TEMAMATLA	2	2	-	-
TEMASCALAPA	9	9	-	-
TEMASCALCINGO	15	15	-	-
TEMASCALTEPEC	15	15	-	-
TEMOAYA	20	19	1	-
TENANCINGO	13	11	2	-
TENANGO DEL AIRE	2	2	-	-
TENANGO DEL VALLE	14	14	-	-
TEOLOYUCÁN	5	5	-	-
TEOTIHUACÁN	11	11	-	-
TEPETLAOXTOC	6	6	-	-
TEPETLIXPA	3	2	1	-
TEPOTZOTLÁN	10	10	-	-
TEQUIXQUIAC	4	4	-	-
TEXCALTITLÁN	6	6	-	-
TEXCALYACAC	2	2	-	-
TEXCOCO	27	24	3	-
TEZOYUCA	4	4	-	-
TIANGUISTENCO	14	14	-	-
TIMILPAN	8	8	-	-
TLALMANALCO	5	5	-	-
TLALNEPANTLA DE BAZ	55	51	4	-
TLATLAYA	27	26	1	-
TOLUCA	103	94	8	1
TONANITLA	1	1	-	-
TONATICO	3	3	-	-

(Continúa)

UNIDADES MÉDICAS POR NIVEL DE ATENCIÓN SEGÚN MUNICIPIO 2005

CUADRO 1 2

MUNICIPIO	TOTAL	PRIMER NIVEL	SEGUNDO NIVEL	TERCER NIVEL
TULTEPEC	4	4	-	-
TULTITLÁN	20	20	-	-
VALLE DE BRAVO	14	13	1	-
VALLE DE CHALCO SOLIDARIDAD	14	12	2	-
VILLA DE ALLENDE	13	13	-	-
VILLA DEL CARBÓN	10	10	-	-
VILLA GUERRERO	11	11	-	-
VILLA VICTORIA	23	23	-	-
XALATLACO	4	3	1	-
XONACATLÁN	5	5	-	-
ZACAZONAPAN	2	2	-	-
ZACUALPAN	12	11	1	-
ZINACANTEPEC	18	18	-	-
ZUMPAHUACÁN	5	5	-	-
ZUMPANGO	13	11	2	-

FUENTE: GEM. Secretaría de Salud. Sistema Único de Información en Salud 2005.

UNIDADES MÉDICAS POR NIVEL DE ATENCIÓN SEGÚN MUNICIPIO E INSTITUCIÓN 2005

CUADRO 1 3

MUNICIPIO / INSTITUCIÓN	TOTAL	PRIMER NIVEL	SEGUNDO NIVEL	TERCER NIVEL
ESTADO DE MÉXICO	**1 609**	**1 541**	**61**	**7**
ISEM	1 026	990	31	5
SDIFEM	352	352	-	-
IMIEM	3	-	3	-
IMSS	96	81	14	1
ISSSTE	42	41	1	-
ISSEMYM	90	77	12	1
ACAMBAY	**21**	**21**	**-**	**-**
ISEM	18	18	-	-
SDIFEM	1	1	-	-
ISSEMYM	2	2	-	-
ACOLMAN	**11**	**8**	**-**	**3**
ISEM	10	7	-	3
ISSSTE	1	1	-	-
ACULCO	**16**	**16**	**-**	**-**
ISEM	12	12	-	-
SDIFEM	1	1	-	-
IMSS	1	1	-	-
ISSSTE	1	1	-	-
ISSEMYM	1	1	-	-
ALMOLOYA DE ALQUISIRAS	**7**	**7**	**-**	**-**
ISEM	5	5	-	-
SDIFEM	1	1	-	-
ISSEMYM	1	1	-	-
ALMOLOYA DE JUÁREZ	**27**	**27**	**-**	**-**
ISEM	23	23	-	-
SDIFEM	2	2	-	-
ISSEMYM	2	2	-	-
ALMOLOYA DEL RÍO	**2**	**2**	**-**	**-**
ISEM	1	1	-	-
SDIFEM	1	1	-	-
AMANALCO	**8**	**8**	**-**	**-**
ISEM	8	8	-	-
AMATEPEC	**20**	**20**	**-**	**-**
ISEM	15	15	-	-
SDIFEM	2	2	-	-
ISSSTE	1	1	-	-
ISSEMYM	2	2	-	-
AMECAMECA	**10**	**9**	**1**	**-**
ISEM	5	4	1	-
SDIFEM	2	2	-	-
IMSS	1	1	-	-
ISSSTE	1	1	-	-
ISSEMYM	1	1	-	-
APAXCO	**5**	**5**	**-**	**-**
ISEM	3	3	-	-
SDIFEM	1	1	-	-
IMSS	1	1	-	-

(Continúa)

UNIDADES MÉDICAS POR NIVEL DE ATENCIÓN SEGÚN MUNICIPIO E INSTITUCIÓN 2005

CUADRO 1 3

MUNICIPIO / INSTITUCIÓN	TOTAL	PRIMER NIVEL	SEGUNDO NIVEL	TERCER NIVEL
ATENCO	**7**	**7**	**-**	**-**
ISEM	5	5	-	-
SDIFEM	1	1	-	-
IMSS	1	1	-	-
ATIZAPÁN	**2**	**2**	**-**	**-**
ISEM	1	1	-	-
SDIFEM	1	1	-	-
ATIZAPÁN DE ZARAGOZA	**27**	**26**	**1**	**-**
ISEM	12	11	1	-
SDIFEM	12	12	-	-
IMSS	2	2	-	-
ISSEMYM	1	1	-	-
ATLACOMULCO	**19**	**17**	**2**	**-**
ISEM	15	14	1	-
SDIFEM	1	1	-	-
IMSS	1	1	-	-
ISSSTE	1	1	-	-
ISSEMYM	1	-	1	-
ATLAUTLA	**5**	**5**	**-**	**-**
ISEM	4	4	-	-
SDIFEM	1	1	-	-
AXAPUSCO	**6**	**6**	**-**	**-**
ISEM	6	6	-	-
AYAPANGO	**2**	**2**	**-**	**-**
ISEM	2	2	-	-
CALIMAYA	**7**	**7**	**-**	**-**
ISEM	6	6	-	-
SDIFEM	1	1	-	-
CAPULHUAC	**5**	**5**	**-**	**-**
ISEM	3	3	-	-
SDIFEM	1	1	-	-
ISSSTE	1	1	-	-
COACALCO DE BERRIOZÁBAL	**15**	**14**	**1**	**-**
ISEM	2	2	-	-
SDIFEM	10	10	-	-
IMSS	2	1	1	-
ISSEMYM	1	1	-	-
COATEPEC HARINAS	**14**	**14**	**-**	**-**
ISEM	12	12	-	-
SDIFEM	1	1	-	-
ISSEMYM	1	1	-	-
COCOTITLÁN	**3**	**3**	**-**	**-**
ISEM	2	2	-	-
SDIFEM	1	1	-	-
COYOTEPEC	**3**	**3**	**-**	**-**
ISEM	1	1	-	-
SDIFEM	1	1	-	-
ISSEMYM	1	1	-	-

(Continúa)

UNIDADES MÉDICAS POR NIVEL DE ATENCIÓN SEGÚN MUNICIPIO E INSTITUCIÓN 2005

CUADRO 1 3

MUNICIPIO / INSTITUCIÓN	TOTAL	PRIMER NIVEL	SEGUNDO NIVEL	TERCER NIVEL
CUAUTITLÁN	**16**	**15**	**1**	**-**
ISEM	5	4	1	-
SDIFEM	8	8	-	-
IMSS	1	1	-	-
ISSSTE	1	1	-	-
ISSEMYM	1	1	-	-
CUAUTITLÁN IZCALLI	**48**	**47**	**1**	**-**
ISEM	6	6	-	-
SDIFEM	35	35	-	-
IMSS	5	4	1	-
ISSSTE	1	1	-	-
ISSEMYM	1	1	-	-
CHALCO	**22**	**20**	**2**	**-**
ISEM	14	13	1	-
SDIFEM	1	1	-	-
IMSS	5	4	1	-
ISSSTE	1	1	-	-
ISSEMYM	1	1	-	-
CHAPA DE MOTA	**10**	**10**	**-**	**-**
ISEM	9	9	-	-
SDIFEM	1	1	-	-
CHAPULTEPEC	**2**	**2**	**-**	**-**
ISEM	1	1	-	-
SDIFEM	1	1	-	-
CHIAUTLA	**6**	**6**	**-**	**-**
ISEM	5	5	-	-
SDIFEM	1	1	-	-
CHICOLOAPAN	**11**	**11**	**-**	**-**
ISEM	9	9	-	-
SDIFEM	1	1	-	-
IMSS	1	1	-	-
CHICONCUAC	**2**	**2**	**-**	**-**
ISEM	1	1	-	-
SDIFEM	1	1	-	-
CHIMALHUACÁN	**13**	**12**	**1**	**-**
ISEM	9	8	1	-
SDIFEM	1	1	-	-
IMSS	2	2	-	-
ISSEMYM	1	1	-	-
DONATO GUERRA	**11**	**11**	**-**	**-**
ISEM	10	10	-	-
SDIFEM	1	1	-	-
ECATEPEC DE MORELOS	**46**	**39**	**7**	**-**
ISEM	24	22	2	-
SDIFEM	8	8	-	-
IMSS	9	6	3	-
ISSSTE	3	3	-	-
ISSEMYM	2	-	2	-

(Continúa)

UNIDADES MÉDICAS POR NIVEL DE ATENCIÓN SEGÚN MUNICIPIO E INSTITUCIÓN 2005

CUADRO 1 3

MUNICIPIO / INSTITUCIÓN	TOTAL	PRIMER NIVEL	SEGUNDO NIVEL	TERCER NIVEL
ECATZINGO	**4**	**4**	**-**	**-**
ISEM	3	3	-	-
SDIFEM	1	1	-	-
EL ORO	**13**	**13**	**-**	**-**
ISEM	10	10	-	-
SDIFEM	1	1	-	-
IMSS	1	1	-	-
ISSEMYM	1	1	-	-
HUEHUETOCA	**9**	**8**	**1**	**-**
ISEM	7	6	1	-
SDIFEM	1	1	-	-
ISSEMYM	1	1	-	-
HUEYPOXTLA	**6**	**6**	**-**	**-**
ISEM	5	5	-	-
SDIFEM	1	1	-	-
HUIXQUILUCAN	**24**	**24**	**-**	**-**
ISEM	9	9	-	-
SDIFEM	13	13	-	-
IMSS	1	1	-	-
ISSEMYM	1	1	-	-
ISIDRO FABELA	**1**	**1**	**-**	**-**
ISEM	1	1	-	-
IXTAPALUCA	**21**	**19**	**-**	**2**
ISEM	17	15	-	2
SDIFEM	1	1	-	-
IMSS	2	2	-	-
ISSEMYM	1	1	-	-
IXTAPAN DE LA SAL	**10**	**8**	**2**	**-**
ISEM	6	5	1	-
SDIFEM	1	1	-	-
IMSS	1	1	-	-
ISSSTE	1	1	-	-
ISSEMYM	1	-	1	-
IXTAPAN DEL ORO	**5**	**5**	**-**	**-**
ISEM	4	4	-	-
SDIFEM	1	1	-	-
IXTLAHUACA	**33**	**32**	**1**	**-**
ISEM	25	24	1	-
SDIFEM	5	5	-	-
IMSS	1	1	-	-
ISSSTE	1	1	-	-
ISSEMYM	1	1	-	-
JALTENCO	**2**	**2**	**-**	**-**
ISEM	1	1	-	-
SDIFEM	1	1	-	-
JILOTEPEC	**25**	**24**	**1**	**-**
ISEM	21	20	1	-
SDIFEM	1	1	-	-
IMSS	1	1	-	-
ISSSTE	1	1	-	-
ISSEMYM	1	1	-	-

(Continúa)

UNIDADES MÉDICAS POR NIVEL DE ATENCIÓN SEGÚN MUNICIPIO E INSTITUCIÓN 2005

CUADRO 1 3

MUNICIPIO / INSTITUCIÓN	TOTAL	PRIMER NIVEL	SEGUNDO NIVEL	TERCER NIVEL
JILOTZINGO	**4**	**4**	**-**	**-**
ISEM	3	3	-	-
IMSS	1	1	-	-
JIQUIPILCO	**17**	**17**	**-**	**-**
ISEM	15	15	-	-
SDIFEM	2	2	-	-
JOCOTITLÁN	**18**	**18**	**-**	**-**
ISEM	13	13	-	-
SDIFEM	3	3	-	-
IMSS	1	1	-	-
ISSEMYM	1	1	-	-
JOQUICINGO	**4**	**4**	**-**	**-**
ISEM	4	4	-	-
JUCHITEPEC	**3**	**3**	**-**	**-**
ISEM	2	2	-	-
IMSS	1	1	-	-
LA PAZ	**8**	**7**	**1**	**-**
ISEM	5	5	-	-
SDIFEM	1	1	-	-
IMSS	1	-	1	-
ISSEMYM	1	1	-	-
LERMA	**17**	**17**	**-**	**-**
ISEM	12	12	-	-
SDIFEM	2	2	-	-
IMSS	1	1	-	-
ISSSTE	1	1	-	-
ISSEMYM	1	1	-	-
LUVIANOS	**17**	**17**	**-**	**-**
ISEM	15	15	-	-
SDIFEM	1	1	-	-
ISSEMYM	1	1	-	-
MALINALCO	**8**	**8**	**-**	**-**
ISEM	6	6	-	-
IMSS	1	1	-	-
ISSEMYM	1	1	-	-
MELCHOR OCAMPO	**4**	**4**	**-**	**-**
ISEM	2	2	-	-
SDIFEM	2	2	-	-
METEPEC	**27**	**25**	**2**	**-**
ISEM	6	6	-	-
SDIFEM	16	16	-	-
IMSS	1	1	-	-
ISSSTE	1	-	1	-
ISSEMYM	3	2	1	-
MEXICALTZINGO	**2**	**2**	**-**	**-**
ISEM	1	1	-	-
SDIFEM	1	1	-	-
MORELOS	**10**	**10**	**-**	**-**
ISEM	10	10	-	-

(Continúa)

UNIDADES MÉDICAS POR NIVEL DE ATENCIÓN SEGÚN MUNICIPIO E INSTITUCIÓN 2005

CUADRO 1 3

MUNICIPIO / INSTITUCIÓN	TOTAL	PRIMER NIVEL	SEGUNDO NIVEL	TERCER NIVEL
NAUCALPAN DE JUÁREZ	**60**	**56**	**3**	**1**
ISEM	18	17	1	-
SDIFEM	32	32	-	-
IMSS	6	4	1	1
ISSSTE	1	1	-	-
ISSEMYM	3	2	1	-
NEXTLALPAN	**2**	**2**	**-**	**-**
ISEM	2	2	-	-
NEZAHUALCÓYOTL	**39**	**37**	**2**	**-**
ISEM	18	17	1	-
SDIFEM	12	12	-	-
IMSS	5	5	-	-
ISSSTE	2	2	-	-
ISSEMYM	2	1	1	-
NICOLÁS ROMERO	**21**	**21**	**-**	**-**
ISEM	12	12	-	-
SDIFEM	4	4	-	-
IMSS	2	2	-	-
ISSSTE	1	1	-	-
ISSEMYM	2	2	-	-
NOPALTEPEC	**4**	**4**	**-**	**-**
ISEM	3	3	-	-
SDIFEM	1	1	-	-
OCOYOACAC	**8**	**8**	**-**	**-**
ISEM	6	6	-	-
SDIFEM	1	1	-	-
ISSSTE	1	1	-	-
OCUILAN	**8**	**8**	**-**	**-**
ISEM	7	7	-	-
SDIFEM	1	1	-	-
OTUMBA	**5**	**4**	**1**	**-**
ISEM	4	3	1	-
IMSS	1	1	-	-
OTZOLOAPAN	**4**	**4**	**-**	**-**
ISEM	2	2	-	-
SDIFEM	1	1	-	-
ISSEMYM	1	1	-	-
OTZOLOTEPEC	**11**	**11**	**-**	**-**
ISEM	8	8	-	-
SDIFEM	1	1	-	-
ISSSTE	1	1	-	-
ISSEMYM	1	1	-	-
OZUMBA	**4**	**4**	**-**	**-**
ISEM	1	1	-	-
SDIFEM	1	1	-	-
IMSS	1	1	-	-
ISSEMYM	1	1	-	-
PAPALOTLA	**2**	**2**	**-**	**-**
ISEM	1	1	-	-
SDIFEM	1	1	-	-

(Continúa)

UNIDADES MÉDICAS POR NIVEL DE ATENCIÓN SEGÚN MUNICIPIO E INSTITUCIÓN 2005

CUADRO 1 3

MUNICIPIO / INSTITUCIÓN	TOTAL	PRIMER NIVEL	SEGUNDO NIVEL	TERCER NIVEL
POLOTITLÁN	**9**	**9**	**-**	**-**
ISEM	7	7	-	-
ISSSTE	1	1	-	-
ISSEMYM	1	1	-	-
RAYÓN	**3**	**3**	**-**	**-**
ISEM	2	2	-	-
SDIFEM	1	1	-	-
SAN ANTONIO LA ISLA	**3**	**3**	**-**	**-**
ISEM	2	2	-	-
SDIFEM	1	1	-	-
SAN FELIPE DEL PROGRESO	**32**	**31**	**1**	**-**
ISEM	29	28	1	-
SDIFEM	1	1	-	-
ISSSTE	1	1	-	-
ISSEMYM	1	1	-	-
SAN JOSÉ DEL RINCÓN	**31**	**31**	**-**	**-**
ISEM	29	29	-	-
SDIFEM	1	1	-	-
ISSEMYM	1	1	-	-
SAN MARTÍN DE LAS PIRÁMIDES	**6**	**6**	**-**	**-**
ISEM	4	4	-	-
SDIFEM	1	1	-	-
ISSEMYM	1	1	-	-
SAN MATEO ATENCO	**7**	**7**	**-**	**-**
ISEM	6	6	-	-
SDIFEM	1	1	-	-
SAN SIMÓN DE GUERRERO	**5**	**5**	**-**	**-**
ISEM	3	3	-	-
SDIFEM	1	1	-	-
ISSEMYM	1	1	-	-
SANTO TOMÁS	**7**	**7**	**-**	**-**
ISEM	4	4	-	-
SDIFEM	1	1	-	-
ISSSTE	1	1	-	-
ISSEMYM	1	1	-	-
SOYANIQUILPAN DE JUÁREZ	**5**	**5**	**-**	**-**
ISEM	5	5	-	-
SULTEPEC	**18**	**18**	**-**	**-**
ISEM	14	14	-	-
SDIFEM	2	2	-	-
IMSS	1	1	-	-
ISSEMYM	1	1	-	-
TECÁMAC	**16**	**15**	**1**	**-**
ISEM	12	11	1	-
SDIFEM	2	2	-	-
ISSSTE	1	1	-	-
ISSEMYM	1	1	-	-

(Continúa)

UNIDADES MÉDICAS POR NIVEL DE ATENCIÓN SEGÚN MUNICIPIO E INSTITUCIÓN 2005

CUADRO 1 3

MUNICIPIO / INSTITUCIÓN	TOTAL	PRIMER NIVEL	SEGUNDO NIVEL	TERCER NIVEL
TEJUPILCO	**26**	**25**	**1**	**-**
ISEM	20	19	1	-
SDIFEM	2	2	-	-
IMSS	1	1	-	-
ISSSTE	1	1	-	-
ISSEMYM	2	2	-	-
TEMAMATLA	**2**	**2**	**-**	**-**
ISEM	1	1	-	-
SDIFEM	1	1	-	-
TEMASCALAPA	**9**	**9**	**-**	**-**
ISEM	8	8	-	-
SDIFEM	1	1	-	-
TEMASCALCINGO	**15**	**15**	**-**	**-**
ISEM	13	13	-	-
SDIFEM	1	1	-	-
ISSEMYM	1	1	-	-
TEMASCALTEPEC	**15**	**15**	**-**	**-**
ISEM	11	11	-	-
SDIFEM	2	2	-	-
IMSS	1	1	-	-
ISSEMYM	1	1	-	-
TEMOAYA	**20**	**19**	**1**	**-**
ISEM	19	18	1	-
IMSS	1	1	-	-
TENANCINGO	**13**	**11**	**2**	**-**
ISEM	9	8	1	-
SDIFEM	1	1	-	-
IMSS	1	1	-	-
ISSSTE	1	1	-	-
ISSEMYM	1	-	1	-
TENANGO DEL AIRE	**2**	**2**	**-**	**-**
ISEM	2	2	-	-
TENANGO DEL VALLE	**14**	**14**	**-**	**-**
ISEM	10	10	-	-
SDIFEM	1	1	-	-
IMSS	2	2	-	-
ISSEMYM	1	1	-	-
TEOLOYUCÁN	**5**	**5**	**-**	**-**
ISEM	4	4	-	-
SDIFEM	1	1	-	-
TEOTIHUACÁN	**11**	**11**	**-**	**-**
ISEM	9	9	-	-
SDIFEM	1	1	-	-
ISSSTE	1	1	-	-
TEPETLAOXTOC	**6**	**6**	**-**	**-**
ISEM	5	5	-	-
SDIFEM	1	1	-	-
TEPETLIXPA	**3**	**2**	**1**	**-**
ISEM	2	1	1	-
SDIFEM	1	1	-	-

(Continúa)

UNIDADES MÉDICAS POR NIVEL DE ATENCIÓN SEGÚN MUNICIPIO E INSTITUCIÓN 2005

CUADRO 1 3

MUNICIPIO / INSTITUCIÓN	TOTAL	PRIMER NIVEL	SEGUNDO NIVEL	TERCER NIVEL
TEPOTZOTLÁN	**10**	**10**	**-**	**-**
ISEM	5	5	-	-
SDIFEM	5	5	-	-
TEQUIXQUIAC	**4**	**4**	**-**	**-**
ISEM	4	4	-	-
TEXCALTITLÁN	**6**	**6**	**-**	**-**
ISEM	4	4	-	-
SDIFEM	1	1	-	-
ISSEMYM	1	1	-	-
TEXCALYACAC	**2**	**2**	**-**	**-**
ISEM	1	1	-	-
SDIFEM	1	1	-	-
TEXCOCO	**27**	**24**	**3**	**-**
ISEM	21	20	1	-
SDIFEM	1	1	-	-
IMSS	3	2	1	-
ISSSTE	1	1	-	-
ISSEMYM	1	-	1	-
TEZOYUCA	**4**	**4**	**-**	**-**
ISEM	2	2	-	-
SDIFEM	1	1	-	-
IMSS	1	1	-	-
TIANGUISTENCO	**14**	**14**	**-**	**-**
ISEM	9	9	-	-
SDIFEM	2	2	-	-
IMSS	1	1	-	-
ISSSTE	1	1	-	-
ISSEMYM	1	1	-	-
TIMILPAN	**8**	**8**	**-**	**-**
ISEM	6	6	-	-
SDIFEM	1	1	-	-
ISSEMYM	1	1	-	-
TLALMANALCO	**5**	**5**	**-**	**-**
ISEM	3	3	-	-
SDIFEM	1	1	-	-
IMSS	1	1	-	-
TLALNEPANTLA DE BAZ	**55**	**51**	**4**	**-**
ISEM	20	19	1	-
SDIFEM	23	23	-	-
IMSS	8	5	3	-
ISSSTE	3	3	-	-
ISSEMYM	1	1	-	-
TLATLAYA	**27**	**26**	**1**	**-**
ISEM	20	19	1	-
SDIFEM	1	1	-	-
ISSSTE	2	2	-	-
ISSEMYM	4	4	-	-

(Continúa)

UNIDADES MÉDICAS POR NIVEL DE ATENCIÓN SEGÚN MUNICIPIO E INSTITUCIÓN 2005

CUADRO 1 3

MUNICIPIO / INSTITUCIÓN	TOTAL	PRIMER NIVEL	SEGUNDO NIVEL	TERCER NIVEL
TOLUCA	**103**	**94**	**8**	**1**
ISEM	36	34	2	-
SDIFEM	46	46	-	-
IMIEM	3	-	3	-
IMSS	7	5	2	-
ISSEMYM	11	9	1	1
TONANITLA	**1**	**1**	**-**	**-**
ISEM	1	1	-	-
TONATICO	**3**	**3**	**-**	**-**
ISEM	2	2	-	-
SDIFEM	1	1	-	-
TULTEPEC	**4**	**4**	**-**	**-**
ISEM	1	1	-	-
SDIFEM	2	2	-	-
ISSEMYM	1	1	-	-
TULTITLÁN	**20**	**20**	**-**	**-**
ISEM	5	5	-	-
SDIFEM	13	13	-	-
IMSS	1	1	-	-
ISSEMYM	1	1	-	-
VALLE DE BRAVO	**14**	**13**	**1**	**-**
ISEM	7	6	1	-
SDIFEM	3	3	-	-
IMSS	2	2	-	-
ISSSTE	1	1	-	-
ISSEMYM	1	1	-	-
VALLE DE CHALCO SOLIDARIDAD	**14**	**12**	**2**	**-**
ISEM	7	6	1	-
SDIFEM	6	6	-	-
ISSEMYM	1	-	1	-
VILLA DE ALLENDE	**13**	**13**	**-**	**-**
ISEM	11	11	-	-
ISSSTE	1	1	-	-
ISSEMYM	1	1	-	-
VILLA DEL CARBÓN	**10**	**10**	**-**	**-**
ISEM	7	7	-	-
SDIFEM	1	1	-	-
ISSSTE	1	1	-	-
ISSEMYM	1	1	-	-
VILLA GUERRERO	**11**	**11**	**-**	**-**
ISEM	9	9	-	-
IMSS	1	1	-	-
ISSEMYM	1	1	-	-
VILLA VICTORIA	**23**	**23**	**-**	**-**
ISEM	20	20	-	-
SDIFEM	1	1	-	-
IMSS	1	1	-	-
ISSEMYM	1	1	-	-

(Continúa)

UNIDADES MÉDICAS POR NIVEL DE ATENCIÓN SEGÚN MUNICIPIO E INSTITUCIÓN 2005

CUADRO 1 3

MUNICIPIO / INSTITUCIÓN	TOTAL	PRIMER NIVEL	SEGUNDO NIVEL	TERCER NIVEL
XALATLACO	**4**	**3**	**1**	**-**
ISEM	3	2	1	-
SDIFEM	1	1	-	-
XONACATLÁN	**5**	**5**	**-**	**-**
ISEM	4	4	-	-
SDIFEM	1	1	-	-
ZACAZONAPAN	**2**	**2**	**-**	**-**
ISEM	1	1	-	-
ISSEMYM	1	1	-	-
ZACUALPAN	**12**	**11**	**1**	**-**
ISEM	10	9	1	-
SDIFEM	1	1	-	-
ISSEMYM	1	1	-	-
ZINACANTEPEC	**18**	**18**	**-**	**-**
ISEM	15	15	-	-
SDIFEM	1	1	-	-
IMSS	1	1	-	-
ISSSTE	1	1	-	-
ZUMPAHUACÁN	**5**	**5**	**-**	**-**
ISEM	4	4	-	-
SDIFEM	1	1	-	-
ZUMPANGO	**13**	**11**	**2**	**-**
ISEM	9	8	1	-
SDIFEM	1	1	-	-
IMSS	1	1	-	-
ISSSTE	1	1	-	-
ISSEMYM	1	-	1	-

FUENTE: GEM. Secretaría de Salud. Sistema Único de Información en Salud 2005.

CONSULTORIOS MÉDICOS POR TIPO DE ATENCIÓN SEGÚN INSTITUCIÓN 2005

CUADRO 1 4

INSTITUCIÓN	TOTAL	GENERALES	DENTALES	CIRUGÍA	GINECOBS-TETRICIA	MEDICINA INTERNA	PEDIATRÍA	TRAUMA-TOLOGÍA	OTROS
ESTADO DE MÉXICO	**5 966**	**3 607**	**769**	**74**	**149**	**95**	**100**	**51**	**1 121**
ISEM	2 431	1 695	298	33	46	30	42	9	278
SDIFEM	642	277	248	1	9	1	5	1	100
IMIEM	49	-	17	1	7	1	6	-	17
IMSS	2 138	1 335	146	25	50	47	21	27	487
ISSSTE	238	145	21	-	5	1	2	2	62
ISSEMYM	468	155	39	14	32	15	24	12	177

FUENTE: GEM. Secretaría de Salud. Sistema Único de Información en Salud 2005.

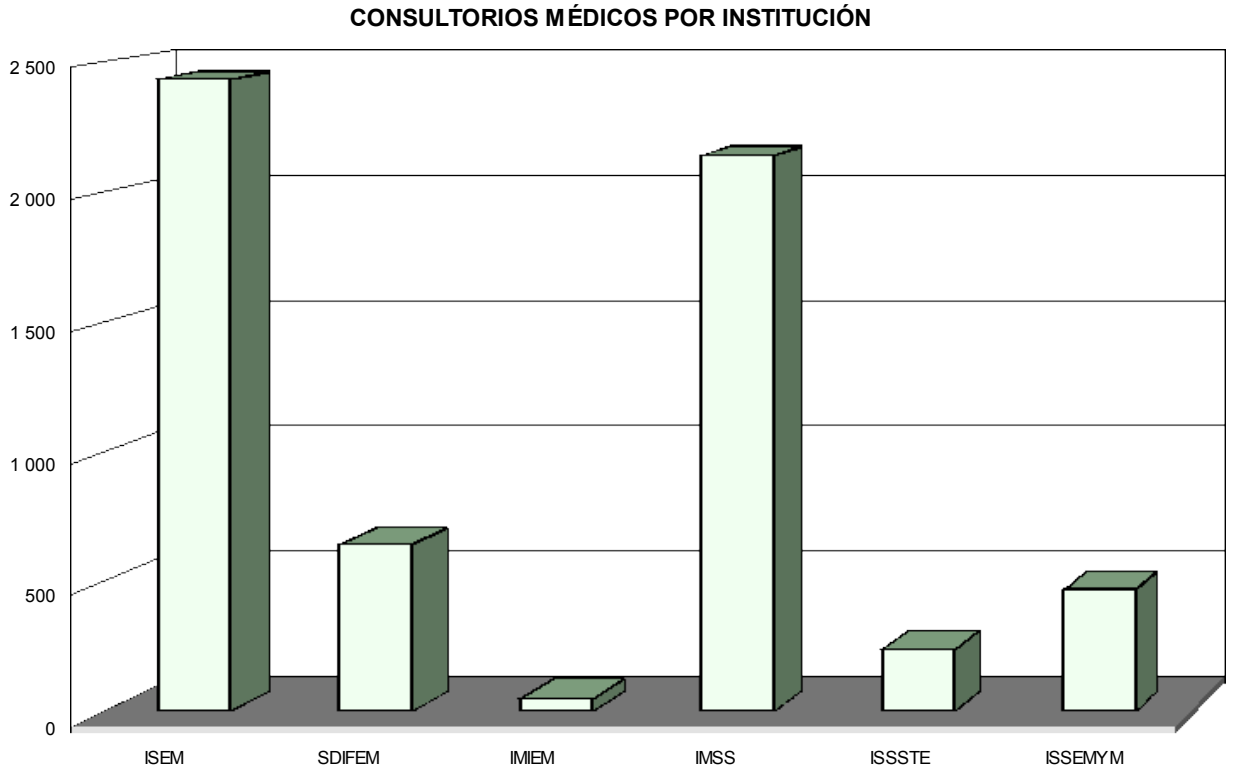

FUENTE: CUADRO 1 4

CONSULTORIOS MÉDICOS POR TIPO DE ATENCIÓN SEGÚN MUNICIPIO 2005

CUADRO 1 5

MUNICIPIO	TOTAL	GENERALES	DENTALES	CIRUGÍA	GINECOBS-TETRICIA	MEDICINA INTERNA	PEDIATRÍA	TRAUMA-TOLOGÍA	OTROS
ESTADO DE MÉXICO	**5 966**	**3 607**	**769**	**74**	**149**	**95**	**100**	**51**	**1 121**
ACAMBAY	30	24	5	-	-	-	-	-	1
ACOLMAN	56	16	5	1	1	1	1	1	30
ACULCO	19	16	2	-	-	-	-	-	1
ALMOLOYA DE ALQUISIRAS	12	8	3	-	-	-	-	-	1
ALMOLOYA DE JUÁREZ	29	27	2	-	-	-	-	-	-
ALMOLOYA DEL RÍO	5	3	2	-	-	-	-	-	-
AMANALCO	11	9	2	-	-	-	-	-	-
AMATEPEC	23	20	3	-	-	-	-	-	-
AMECAMECA	29	14	5	1	1	1	2	-	5
APAXCO	13	8	3	-	-	-	-	-	2
ATENCO	9	8	1	-	-	-	-	-	-
ATIZAPÁN	8	4	2	-	-	-	1	-	1
ATIZAPÁN DE ZARAGOZA	112	62	24	1	2	2	2	-	19
ATLACOMULCO	51	26	7	2	2	2	2	1	9
ATLAUTLA	10	8	1	-	-	-	-	-	1
AXAPUSCO	7	6	1	-	-	-	-	-	-
AYAPANGO	3	2	1	-	-	-	-	-	-
CALIMAYA	8	6	2	-	-	-	-	-	-
CAPULHUAC	9	7	2	-	-	-	-	-	-
COACALCO DE BERRIOZÁBAL	73	37	13	1	2	3	1	2	14
COATEPEC HARINAS	20	14	2	1	1	-	1	-	1
COCOTITLÁN	4	3	1	-	-	-	-	-	-
COYOTEPEC	9	7	2	-	-	-	-	-	-
CUAUTITLÁN	77	43	11	1	2	1	1	1	17
CUAUTITLÁN IZCALLI	150	71	27	2	6	4	4	4	32
CHALCO	117	77	12	2	3	2	2	-	19
CHAPA DE MOTA	13	11	2	-	-	-	-	-	-
CHAPULTEPEC	4	2	2	-	-	-	-	-	-
CHIAUTLA	7	6	1	-	-	-	-	-	-
CHICOLOAPAN	29	24	3	-	-	-	-	-	2
CHICONCUAC	4	3	1	-	-	-	-	-	-
CHIMALHUACÁN	84	50	10	1	3	2	3	-	15
DONATO GUERRA	13	11	2	-	-	-	-	-	-
ECATEPEC DE MORELOS	529	282	52	7	16	14	9	8	141
ECATZINGO	4	3	1	-	-	-	-	-	-
EL ORO	20	16	3	-	-	-	-	-	1
HUEHUETOCA	19	9	4	1	1	1	1	-	2
HUEYPOXTLA	9	7	2	-	-	-	-	-	-
HUIXQUILUCAN	53	35	15	-	-	-	-	-	3
ISIDRO FABELA	3	2	1	-	-	-	-	-	-
IXTAPALUCA	109	66	12	1	2	1	1	-	26
IXTAPAN DE LA SAL	28	15	4	2	2	-	2	-	3
IXTAPAN DEL ORO	5	4	1	-	-	-	-	-	-
IXTLAHUACA	80	55	9	1	1	1	2	-	11
JALTENCO	5	3	2	-	-	-	-	-	-
JILOTEPEC	50	30	7	1	2	2	2	-	6
JILOTZINGO	6	6	-	-	-	-	-	-	-
JIQUIPILCO	20	18	2	-	-	-	-	-	-
JOCOTITLÁN	21	18	3	-	-	-	-	-	-
JOQUICINGO	6	5	1	-	-	-	-	-	-
JUCHITEPEC	5	4	1	-	-	-	-	-	-
LA PAZ	52	28	5	1	1	2	1	1	13
LERMA	54	49	4	-	-	-	-	-	1

(Continúa)

CONSULTORIOS MÉDICOS POR TIPO DE ATENCIÓN SEGÚN MUNICIPIO 2005

CUADRO 1 5

MUNICIPIO	TOTAL	GENERALES	DENTALES	CIRUGÍA	GINECOBS-TETRICIA	MEDICINA INTERNA	PEDIATRÍA	TRAUMA-TOLOGÍA	OTROS
LUVIANOS	20	18	1	-	-	-	-	-	1
MALINALCO	13	10	3	-	-	-	-	-	-
MELCHOR OCAMPO	9	6	3	-	-	-	-	-	-
METEPEC	136	53	12	2	1	3	2	3	60
MEXICALTZINGO	3	2	1	-	-	-	-	-	-
MORELOS	12	11	1	-	-	-	-	-	-
NAUCALPAN DE JUÁREZ	366	233	48	4	7	4	3	3	64
NEXTLALPAN	6	4	2	-	-	-	-	-	-
NEZAHUALCÓYOTL	389	216	41	2	3	2	3	2	120
NICOLÁS ROMERO	115	103	10	-	1	-	-	-	1
NOPALTEPEC	5	3	2	-	-	-	-	-	-
OCOYOACAC	12	10	2	-	-	-	-	-	-
OCUILAN	10	8	2	-	-	-	-	-	-
OTUMBA	17	8	2	1	1	1	1	-	3
OTZOLOAPAN	5	3	2	-	-	-	-	-	-
OTZOLOTEPEC	13	12	1	-	-	-	-	-	-
OZUMBA	9	8	1	-	-	-	-	-	-
PAPALOTLA	2	1	1	-	-	-	-	-	-
POLOTITLÁN	10	9	1	-	-	-	-	-	-
RAYÓN	3	2	1	-	-	-	-	-	-
SAN ANTONIO LA ISLA	4	3	1	-	-	-	-	-	-
SAN FELIPE DEL PROGRESO	50	38	4	1	1	1	1	-	4
SAN JOSÉ DEL RINCÓN	41	36	4	-	-	-	-	-	1
SAN MARTÍN DE LAS PIRÁMIDES	13	8	2	-	1	-	1	-	1
SAN MATEO ATENCO	13	9	4	-	-	-	-	-	-
SAN SIMÓN DE GUERRERO	6	5	1	-	-	-	-	-	-
SANTO TOMÁS	7	6	1	-	-	-	-	-	-
SOYANIQUILPAN DE JUÁREZ	6	5	1	-	-	-	-	-	-
SULTEPEC	21	19	2	-	-	-	-	-	-
TECÁMAC	24	16	2	1	1	-	1	-	3
TEJUPILCO	51	32	5	2	2	1	2	1	6
TEMAMATLA	5	3	2	-	-	-	-	-	-
TEMASCALAPA	10	8	2	-	-	-	-	-	-
TEMASCALCINGO	18	15	3	-	-	-	-	-	-
TEMASCALTEPEC	19	16	3	-	-	-	-	-	-
TEMOAYA	34	27	2	1	1	1	1	-	1
TENANCINGO	46	21	4	2	3	2	3	2	9
TENANGO DEL AIRE	4	3	1	-	-	-	-	-	-
TENANGO DEL VALLE	33	22	4	1	1	-	1	-	4
TEOLOYUCÁN	10	7	3	-	-	-	-	-	-
TEOTIHUACÁN	19	15	4	-	-	-	-	-	-
TEPETLAOXTOC	7	6	1	-	-	-	-	-	-
TEPETLIXPA	9	2	2	1	1	-	1	-	2
TEPOTZOTLÁN	19	13	6	-	-	-	-	-	-
TEQUIXQUIAC	6	5	1	-	-	-	-	-	-
TEXCALTITLÁN	8	6	2	-	-	-	-	-	-
TEXCALYACAC	2	1	1	-	-	-	-	-	-
TEXCOCO	95	55	9	2	3	2	2	1	21
TEZOYUCA	6	4	2	-	-	-	-	-	-
TIANGUISTENCO	34	24	6	-	1	-	-	-	3
TIMILPAN	11	8	3	-	-	-	-	-	-
TLALMANALCO	17	11	4	-	-	-	-	-	2
TLALNEPANTLA DE BAZ	452	279	49	6	13	6	8	3	88
TLATLAYA	40	28	7	1	1	-	1	-	2
TOLUCA	454	191	73	4	30	10	13	6	127

(Continúa)

CONSULTORIOS MÉDICOS POR TIPO DE ATENCIÓN SEGÚN MUNICIPIO 2005

CUADRO 1 5

MUNICIPIO	TOTAL	GENERALES	DENTALES	CIRUGÍA	GINECOBS-TETRICIA	MEDICINA INTERNA	PEDIATRÍA	TRAUMA-TOLOGÍA	OTROS
TONANITLA	2	1	1 -	-	-	-	-	-	
TONATICO	7	5	2	-	-	-	-	-	-
TULTEPEC	8	5	3	-	-	-	-	-	-
TULTITLÁN	758	435	63	10	21	19	9	11	190
VALLE DE BRAVO	37	16	7	2	3	1	3	-	5
VALLE DE CHALCO SOLIDARIDAD	77	44	13	2	3	2	2	-	11
VILLA DE ALLENDE	15	14	1	-	-	-	-	-	-
VILLA DEL CARBÓN	15	12	2	-	-	-	-	-	1
VILLA GUERRERO	19	14	3	-	-	-	-	-	2
VILLA VICTORIA	29	25	3	-	-	-	-	1	-
XALATLACO	11	5	3	1	-	-	1	-	1
XONACATLÁN	13	8	2	-	-	-	-	-	3
ZACAZONAPAN	2	2	-	-	-	-	-	-	-
ZACUALPAN	17	13	2	-	-	-	1	-	1
ZINACANTEPEC	35	26	7	-	-	-	-	-	2
ZUMPAHUACÁN	9	6	3	-	-	-	-	-	-
ZUMPANGO	37	21	5	1	2	1	2	-	5

FUENTE: GEM. Secretaría de Salud. Sistema Único de Información en Salud 2005.

CONSULTORIOS MÉDICOS POR TIPO DE ATENCIÓN SEGÚN MUNICIPIO E INSTITUCIÓN 2005

CUADRO 1 6

MUNICIPIO / INSTITUCIÓN	TOTAL	GENERALES	DENTALES	CIRUGÍA	GINECOBS-TETRICIA	MEDICINA INTERNA	PEDIATRÍA	TRAUMA-TOLOGÍA	OTROS
ESTADO DE MÉXICO	**5 966**	**3 607**	**769**	**74**	**149**	**95**	**100**	**51**	**1 121**
ISEM	2 431	1 695	298	33	46	30	42	9	278
SDIFEM	642	277	248	1	9	1	5	1	100
IMIEM	49	-	17	1	7	1	6	-	17
IMSS	2 138	1 335	146	25	50	47	21	27	487
ISSSTE	238	145	21	-	5	1	2	2	62
ISSEMYM	468	155	39	14	32	15	24	12	177
ACAMBAY	**30**	**24**	**5**	**-**	**-**	**-**	**-**	**-**	**1**
ISEM	25	21	3	-	-	-	-	-	1
SDIFEM	2	1	1	-	-	-	-	-	-
ISSEMYM	3	2	1	-	-	-	-	-	-
ACOLMAN	**56**	**16**	**5**	**1**	**1**	**1**	**1**	**1**	**30**
ISEM	52	13	4	1	1	1	1	1	30
ISSSTE	4	3	1	-	-	-	-	-	-
ACULCO	**19**	**16**	**2**	**-**	**-**	**-**	**-**	**-**	**1**
ISEM	14	12	1	-	-	-	-	-	1
SDIFEM	2	1	1	-	-	-	-	-	-
IMSS	1	1	-	-	-	-	-	-	-
ISSSTE	1	1	-	-	-	-	-	-	-
ISSEMYM	1	1	-	-	-	-	-	-	-
ALMOLOYA DE ALQUISIRAS	**12**	**8**	**3**	**-**	**-**	**-**	**-**	**-**	**1**
ISEM	7	6	1	-	-	-	-	-	-
SDIFEM	1	-	1	-	-	-	-	-	-
ISSEMYM	4	2	1	-	-	-	-	-	1
ALMOLOYA DE JUÁREZ	**29**	**27**	**2**	**-**	**-**	**-**	**-**	**-**	**-**
ISEM	25	24	1	-	-	-	-	-	-
SDIFEM	2	1	1	-	-	-	-	-	-
ISSEMYM	2	2	-	-	-	-	-	-	-
ALMOLOYA DEL RÍO	**5**	**3**	**2**	**-**	**-**	**-**	**-**	**-**	**-**
ISEM	3	2	1	-	-	-	-	-	-
SDIFEM	2	1	1	-	-	-	-	-	-
AMANALCO	**11**	**9**	**2**	**-**	**-**	**-**	**-**	**-**	**-**
ISEM	11	9	2	-	-	-	-	-	-
AMATEPEC	**23**	**20**	**3**	**-**	**-**	**-**	**-**	**-**	**-**
ISEM	18	15	3	-	-	-	-	-	-
SDIFEM	2	2	-	-	-	-	-	-	-
ISSSTE	1	1	-	-	-	-	-	-	-
ISSEMYM	2	2	-	-	-	-	-	-	-
AMECAMECA	**29**	**14**	**5**	**1**	**1**	**1**	**2**	**-**	**5**
ISEM	17	8	2	1	1	1	1	-	3
SDIFEM	2	1	1	-	-	-	-	-	-
IMSS	5	3	1	-	-	-	-	-	1
ISSSTE	1	1	-	-	-	-	-	-	-
ISSEMYM	4	1	1	-	-	-	1	-	1
APAXCO	**13**	**8**	**3**	**-**	**-**	**-**	**-**	**-**	**2**
ISEM	4	3	1	-	-	-	-	-	-
SDIFEM	3	2	1	-	-	-	-	-	-
IMSS	6	3	1	-	-	-	-	-	2

(Continúa)

CONSULTORIOS MÉDICOS POR TIPO DE ATENCIÓN SEGÚN MUNICIPIO E INSTITUCIÓN 2005

CUADRO 1 6

MUNICIPIO / INSTITUCIÓN	TOTAL	GENERALES	DENTALES	CIRUGÍA	GINECOBS-TETRICIA	MEDICINA INTERNA	PEDIATRÍA	TRAUMA-TOLOGÍA	OTROS
ATENCO	**9**	**8**	**1**	**-**	**-**	**-**	**-**	**-**	**-**
ISEM	5	5	-	-	-	-	-	-	-
SDIFEM	2	1	1	-	-	-	-	-	-
IMSS	2	2	-	-	-	-	-	-	-
ATIZAPÁN	**8**	**4**	**2**	**-**	**-**	**-**	**1**	**-**	**1**
ISEM	6	3	1	-	-	-	1	-	1
SDIFEM	2	1	1	-	-	-	-	-	-
ATIZAPÁN DE ZARAGOZA	**112**	**62**	**24**	**1**	**2**	**2**	**2**	**-**	**19**
ISEM	64	35	7	1	2	2	2	-	15
SDIFEM	28	14	14	-	-	-	-	-	-
IMSS	15	11	2	-	-	-	-	-	2
ISSEMYM	5	2	1	-	-	-	-	-	2
ATLACOMULCO	**51**	**26**	**7**	**2**	**2**	**2**	**2**	**1**	**9**
ISEM	27	16	3	1	1	1	1	-	4
SDIFEM	3	1	2	-	-	-	-	-	-
IMSS	4	4	-	-	-	-	-	-	-
ISSSTE	4	2	1	-	-	-	-	-	1
ISSEMYM	13	3	1	1	1	1	1	1	4
ATLAUTLA	**10**	**8**	**1**	**-**	**-**	**-**	**-**	**-**	**1**
ISEM	8	7	-	-	-	-	-	-	1
SDIFEM	2	1	1	-	-	-	-	-	-
AXAPUSCO	**7**	**6**	**1**	**-**	**-**	**-**	**-**	**-**	**-**
ISEM	7	6	1	-	-	-	-	-	-
AYAPANGO	**3**	**2**	**1**	**-**	**-**	**-**	**-**	**-**	**-**
ISEM	3	2	1	-	-	-	-	-	-
CALIMAYA	**8**	**6**	**2**	**-**	**-**	**-**	**-**	**-**	**-**
ISEM	7	6	1	-	-	-	-	-	-
SDIFEM	1	-	1	-	-	-	-	-	-
CAPULHUAC	**9**	**7**	**2**	**-**	**-**	**-**	**-**	**-**	**-**
ISEM	5	4	1	-	-	-	-	-	-
SDIFEM	2	1	1	-	-	-	-	-	-
ISSSTE	2	2	-	-	-	-	-	-	-
COACALCO DE BERRIOZÁBAL	**73**	**37**	**13**	**1**	**2**	**3**	**1**	**2**	**14**
ISEM	12	9	2	-	-	-	-	-	1
SDIFEM	15	7	8	-	-	-	-	-	-
IMSS	44	19	3	1	2	3	1	2	13
ISSEMYM	2	2	-	-	-	-	-	-	-
COATEPEC HARINAS	**20**	**14**	**2**	**1**	**1**	**-**	**1**	**-**	**1**
ISEM	18	13	1	1	1	-	1	-	1
SDIFEM	1	-	1	-	-	-	-	-	-
ISSEMYM	1	1	-	-	-	-	-	-	-
COCOTITLÁN	**4**	**3**	**1**	**-**	**-**	**-**	**-**	**-**	**-**
ISEM	3	3	-	-	-	-	-	-	-
SDIFEM	1	-	1	-	-	-	-	-	-
COYOTEPEC	**9**	**7**	**2**	**-**	**-**	**-**	**-**	**-**	**-**
ISEM	2	2	-	-	-	-	-	-	-
SDIFEM	6	4	2	-	-	-	-	-	-
ISSEMYM	1	1	-	-	-	-	-	-	-

(Continúa)

CONSULTORIOS MÉDICOS POR TIPO DE ATENCIÓN SEGÚN MUNICIPIO E INSTITUCIÓN 2005

CUADRO 1 6

MUNICIPIO / INSTITUCIÓN	TOTAL	GENERALES	DENTALES	CIRUGÍA	GINECOBS-TETRICIA	MEDICINA INTERNA	PEDIATRÍA	TRAUMA-TOLOGÍA	OTROS
CUAUTITLÁN	**77**	**43**	**11**	**1**	**2**	**1**	**1**	**1**	**17**
ISEM	27	5	3	1	2	1	1	1	13
SDIFEM	7	4	3	-	-	-	-	-	-
IMSS	39	30	5	-	-	-	-	-	4
ISSSTE	2	2	-	-	-	-	-	-	-
ISSEMYM	2	2	-	-	-	-	-	-	-
CUAUTITLÁN IZCALLI	**150**	**71**	**27**	**2**	**6**	**4**	**4**	**4**	**32**
ISEM	20	17	3	-	-	-	-	-	-
SDIFEM	48	18	18	-	2	1	2	-	7
IMSS	70	30	5	2	3	3	1	4	22
ISSSTE	3	3	-	-	-	-	-	-	-
ISSEMYM	9	3	1	-	1	-	1	-	3
CHALCO	**117**	**77**	**12**	**2**	**3**	**2**	**2**	**-**	**19**
ISEM	42	31	3	1	1	1	1	-	4
SDIFEM	2	1	1	-	-	-	-	-	-
IMSS	59	38	6	1	1	1	1	-	11
ISSSTE	8	3	1	-	-	-	-	-	4
ISSEMYM	6	4	1	-	1	-	-	-	-
CHAPA DE MOTA	**13**	**11**	**2**	**-**	**-**	**-**	**-**	**-**	**-**
ISEM	11	10	1	-	-	-	-	-	-
SDIFEM	2	1	1	-	-	-	-	-	-
CHAPULTEPEC	**4**	**2**	**2**	**-**	**-**	**-**	**-**	**-**	**-**
ISEM	3	2	1	-	-	-	-	-	-
SDIFEM	1	-	1	-	-	-	-	-	-
CHIAUTLA	**7**	**6**	**1**	**-**	**-**	**-**	**-**	**-**	**-**
ISEM	5	5	-	-	-	-	-	-	-
SDIFEM	2	1	1	-	-	-	-	-	-
CHICOLOAPAN	**29**	**24**	**3**	**-**	**-**	**-**	**-**	**-**	**2**
ISEM	21	17	2	-	-	-	-	-	2
SDIFEM	1	-	1	-	-	-	-	-	-
IMSS	7	7	-	-	-	-	-	-	-
CHICONCUAC	**4**	**3**	**1**	**-**	**-**	**-**	**-**	**-**	**-**
ISEM	3	3	-	-	-	-	-	-	-
SDIFEM	1	-	1	-	-	-	-	-	-
CHIMALHUACÁN	**84**	**50**	**10**	**1**	**3**	**2**	**3**	**-**	**15**
ISEM	59	33	6	1	2	2	2	-	13
SDIFEM	2	1	1	-	-	-	-	-	-
IMSS	18	14	2	-	-	-	-	-	2
ISSEMYM	5	2	1	-	1	-	1	-	-
DONATO GUERRA	**13**	**11**	**2**	**-**	**-**	**-**	**-**	**-**	**-**
ISEM	11	10	1	-	-	-	-	-	-
SDIFEM	2	1	1	-	-	-	-	-	-
ECATEPEC DE MORELOS	**529**	**282**	**52**	**7**	**16**	**14**	**9**	**8**	**141**
ISEM	164	101	22	2	3	3	3	2	28
SDIFEM	36	16	9	1	2	-	1	-	7
IMSS	251	133	16	3	7	9	3	5	75
ISSSTE	42	26	4	-	2	-	-	-	10
ISSEMYM	36	6	1	1	2	2	2	1	21

(Continúa)

CONSULTORIOS MÉDICOS POR TIPO DE ATENCIÓN SEGÚN MUNICIPIO E INSTITUCIÓN 2005

CUADRO 1 6

MUNICIPIO / INSTITUCIÓN	TOTAL	GENERALES	DENTALES	CIRUGÍA	GINECOBS-TETRICIA	MEDICINA INTERNA	PEDIATRÍA	TRAUMA-TOLOGÍA	OTROS
ECATZINGO	**4**	**3**	**1**	**-**	**-**	**-**	**-**	**-**	**-**
ISEM	3	3	-	-	-	-	-	-	-
SDIFEM	1	-	1	-	-	-	-	-	-
EL ORO	**20**	**16**	**3**	**-**	**-**	**-**	**-**	**-**	**1**
ISEM	13	11	2	-	-	-	-	-	-
SDIFEM	2	1	1	-	-	-	-	-	-
IMSS	2	2	-	-	-	-	-	-	-
ISSEMYM	3	2	-	-	-	-	-	-	1
HUEHUETOCA	**19**	**9**	**4**	**1**	**1**	**1**	**1**	**-**	**2**
ISEM	14	7	2	1	1	1	1	-	1
SDIFEM	3	1	2	-	-	-	-	-	-
ISSEMYM	2	1	-	-	-	-	-	-	1
HUEYPOXTLA	**9**	**7**	**2**	**-**	**-**	**-**	**-**	**-**	**-**
ISEM	6	5	1	-	-	-	-	-	-
SDIFEM	3	2	1	-	-	-	-	-	-
HUIXQUILUCAN	**53**	**35**	**15**	**-**	**-**	**-**	**-**	**-**	**3**
ISEM	24	18	4	-	-	-	-	-	2
SDIFEM	21	10	11	-	-	-	-	-	-
IMSS	5	5	-	-	-	-	-	-	-
ISSEMYM	3	2	-	-	-	-	-	-	1
ISIDRO FABELA	**3**	**2**	**1**	**-**	**-**	**-**	**-**	**-**	**-**
ISEM	3	2	1	-	-	-	-	-	-
IXTAPALUCA	**109**	**66**	**12**	**1**	**2**	**1**	**1**	**-**	**26**
ISEM	70	41	5	1	1	1	1	-	20
SDIFEM	5	1	4	-	-	-	-	-	-
IMSS	30	23	2	-	-	-	-	-	5
ISSEMYM	4	1	1	-	1	-	-	-	1
IXTAPAN DE LA SAL	**28**	**15**	**4**	**2**	**2**	**-**	**2**	**-**	**3**
ISEM	15	8	2	1	1	-	1	-	2
SDIFEM	2	1	1	-	-	-	-	-	-
IMSS	2	2	-	-	-	-	-	-	-
ISSSTE	1	1	-	-	-	-	-	-	-
ISSEMYM	8	3	1	1	1	-	1	-	1
IXTAPAN DEL ORO	**5**	**4**	**1**	**-**	**-**	**-**	**-**	**-**	**-**
ISEM	5	4	1	-	-	-	-	-	-
IXTLAHUACA	**80**	**55**	**9**	**1**	**1**	**1**	**2**	**-**	**11**
ISEM	41	30	7	1	-	1	1	-	1
SDIFEM	19	6	1	-	1	-	1	-	10
IMSS	12	12	-	-	-	-	-	-	-
ISSSTE	1	1	-	-	-	-	-	-	-
ISSEMYM	7	6	1	-	-	-	-	-	-
JALTENCO	**5**	**3**	**2**	**-**	**-**	**-**	**-**	**-**	**-**
ISEM	2	1	1	-	-	-	-	-	-
SDIFEM	3	2	1	-	-	-	-	-	-
JILOTEPEC	**50**	**30**	**7**	**1**	**2**	**2**	**2**	**-**	**6**
ISEM	34	22	5	1	1	2	1	-	2
SDIFEM	2	1	1	-	-	-	-	-	-
IMSS	5	4	-	-	-	-	-	-	1
ISSSTE	3	2	-	-	-	-	-	-	1
ISSEMYM	6	1	1	-	1	-	1	-	2

(Continúa)

CONSULTORIOS MÉDICOS POR TIPO DE ATENCIÓN SEGÚN MUNICIPIO E INSTITUCIÓN 2005

CUADRO 1 6

MUNICIPIO / INSTITUCIÓN	TOTAL	GENERALES	DENTALES	CIRUGÍA	GINECOBS-TETRICIA	MEDICINA INTERNA	PEDIATRÍA	TRAUMA-TOLOGÍA	OTROS
JILOTZINGO	**6**	**6**	**-**	**-**	**-**	**-**	**-**	**-**	**-**
ISEM	3	3	-	-	-	-	-	-	-
IMSS	3	3	-	-	-	-	-	-	-
JIQUIPILCO	**20**	**18**	**2**	**-**	**-**	**-**	**-**	**-**	**-**
ISEM	18	17	1	-	-	-	-	-	-
SDIFEM	2	1	1	-	-	-	-	-	-
JOCOTITLÁN	**21**	**18**	**3**	**-**	**-**	**-**	**-**	**-**	**-**
ISEM	15	14	1	-	-	-	-	-	-
SDIFEM	3	1	2	-	-	-	-	-	-
IMSS	2	2	-	-	-	-	-	-	-
ISSEMYM	1	1	-	-	-	-	-	-	-
JOQUICINGO	**6**	**5**	**1**	**-**	**-**	**-**	**-**	**-**	**-**
ISEM	6	5	1	-	-	-	-	-	-
JUCHITEPEC	**5**	**4**	**1**	**-**	**-**	**-**	**-**	**-**	**-**
ISEM	4	3	1	-	-	-	-	-	-
IMSS	1	1	-	-	-	-	-	-	-
LA PAZ	**52**	**28**	**5**	**1**	**1**	**2**	**1**	**1**	**13**
ISEM	29	25	4	-	-	-	-	-	-
SDIFEM	2	1	1	-	-	-	-	-	-
IMSS	19	-	-	1	1	2	1	1	13
ISSEMYM	2	2	-	-	-	-	-	-	-
LERMA	**54**	**49**	**4**	**-**	**-**	**-**	**-**	**-**	**1**
ISEM	15	13	2	-	-	-	-	-	-
SDIFEM	3	2	1	-	-	-	-	-	-
IMSS	30	30	-	-	-	-	-	-	-
ISSSTE	4	2	1	-	-	-	-	-	1
ISSEMYM	2	2	-	-	-	-	-	-	-
LUVIANOS	**20**	**18**	**1**	**-**	**-**	**-**	**-**	**-**	**1**
ISEM	18	16	1	-	-	-	-	-	1
SDIFEM	1	1	-	-	-	-	-	-	-
ISSEMYM	1	1	-	-	-	-	-	-	-
MALINALCO	**13**	**10**	**3**	**-**	**-**	**-**	**-**	**-**	**-**
ISEM	10	8	2	-	-	-	-	-	-
SDIFEM	2	1	1	-	-	-	-	-	-
ISSEMYM	1	1	-	-	-	-	-	-	-
MELCHOR OCAMPO	**9**	**6**	**3**	**-**	**-**	**-**	**-**	**-**	**-**
ISEM	5	4	1	-	-	-	-	-	-
SDIFEM	4	2	2	-	-	-	-	-	-
METEPEC	**136**	**53**	**12**	**2**	**1**	**3**	**2**	**3**	**60**
ISEM	12	9	3	-	-	-	-	-	-
SDIFEM	21	15	6	-	-	-	-	-	-
IMSS	19	19	-	-	-	-	-	-	-
ISSSTE	30	7	2	-	1	1	1	1	17
ISSEMYM	54	3	1	2	-	2	1	2	43
MEXICALTZINGO	**3**	**2**	**1**	**-**	**-**	**-**	**-**	**-**	**-**
ISEM	1	1	-	-	-	-	-	-	-
SDIFEM	2	1	1	-	-	-	-	-	-
MORELOS	**12**	**11**	**1**	**-**	**-**	**-**	**-**	**-**	**-**
ISEM	12	11	1	-	-	-	-	-	-

(Continúa)

CONSULTORIOS MÉDICOS POR TIPO DE ATENCIÓN SEGÚN MUNICIPIO E INSTITUCIÓN 2005

CUADRO 1 6

MUNICIPIO / INSTITUCIÓN	TOTAL	GENERALES	DENTALES	CIRUGÍA	GINECOBS-TETRICIA	MEDICINA INTERNA	PEDIATRÍA	TRAUMA-TOLOGÍA	OTROS
NAUCALPAN DE JUÁREZ	**366**	**233**	**48**	**4**	**7**	**4**	**3**	**3**	**64**
ISEM	122	74	16	1	2	2	1	1	25
SDIFEM	59	30	29	-	-	-	-	-	-
IMSS	128	110	-	1	4	1	1	-	11
ISSSTE	16	10	2	-	-	-	-	-	4
ISSEMYM	41	9	1	2	1	1	1	2	24
NEXTLALPAN	**6**	**4**	**2**	**-**	**-**	**-**	**-**	**-**	**-**
ISEM	6	4	2	-	-	-	-	-	-
NEZAHUALCÓYOTL	**389**	**216**	**41**	**2**	**3**	**2**	**3**	**2**	**120**
ISEM	141	103	22	1	1	1	1	-	12
SDIFEM	75	-	-	-	-	-	-	-	75
IMSS	100	75	12	-	-	-	-	-	13
ISSSTE	48	30	4	-	1	-	1	1	11
ISSEMYM	25	8	3	1	1	1	1	1	9
NICOLÁS ROMERO	**115**	**103**	**10**	**-**	**1**	**-**	**-**	**-**	**1**
ISEM	50	44	6	-	-	-	-	-	-
SDIFEM	7	4	3	-	-	-	-	-	-
IMSS	51	51	-	-	-	-	-	-	-
ISSSTE	1	1	-	-	-	-	-	-	-
ISSEMYM	6	3	1	-	1	-	-	-	1
NOPALTEPEC	**5**	**3**	**2**	**-**	**-**	**-**	**-**	**-**	**-**
ISEM	4	3	1	-	-	-	-	-	-
SDIFEM	1	-	1	-	-	-	-	-	-
OCOYOACAC	**12**	**10**	**2**	**-**	**-**	**-**	**-**	**-**	**-**
ISEM	9	8	1	-	-	-	-	-	-
SDIFEM	2	1	1	-	-	-	-	-	-
ISSSTE	1	1	-	-	-	-	-	-	-
OCUILAN	**10**	**8**	**2**	**-**	**-**	**-**	**-**	**-**	**-**
ISEM	8	7	1	-	-	-	-	-	-
SDIFEM	2	1	1	-	-	-	-	-	-
OTUMBA	**17**	**8**	**2**	**1**	**1**	**1**	**1**	**-**	**3**
ISEM	11	4	1	1	1	1	1	-	2
IMSS	6	4	1	-	-	-	-	-	1
OTZOLOAPAN	**5**	**3**	**2**	**-**	**-**	**-**	**-**	**-**	**-**
ISEM	3	2	1	-	-	-	-	-	-
SDIFEM	1	-	1	-	-	-	-	-	-
ISSEMYM	1	1	-	-	-	-	-	-	-
OTZOLOTEPEC	**13**	**12**	**1**	**-**	**-**	**-**	**-**	**-**	**-**
ISEM	11	10	1	-	-	-	-	-	-
ISSSTE	1	1	-	-	-	-	-	-	-
ISSEMYM	1	1	-	-	-	-	-	-	-
OZUMBA	**9**	**8**	**1**	**-**	**-**	**-**	**-**	**-**	**-**
ISEM	3	3	-	-	-	-	-	-	-
SDIFEM	2	1	1	-	-	-	-	-	-
IMSS	2	2	-	-	-	-	-	-	-
ISSEMYM	2	2	-	-	-	-	-	-	-
PAPALOTLA	**2**	**1**	**1**	**-**	**-**	**-**	**-**	**-**	**-**
ISEM	1	1	-	-	-	-	-	-	-
SDIFEM	1	-	1	-	-	-	-	-	-

(Continúa)

CONSULTORIOS MÉDICOS POR TIPO DE ATENCIÓN SEGÚN MUNICIPIO E INSTITUCIÓN 2005

CUADRO 1 6

MUNICIPIO / INSTITUCIÓN	TOTAL	GENERALES	DENTALES	CIRUGÍA	GINECOBS-TETRICIA	MEDICINA INTERNA	PEDIATRÍA	TRAUMA-TOLOGÍA	OTROS
POLOTITLÁN	**10**	**9**	**1**	**-**	**-**	**-**	**-**	**-**	**-**
ISEM	8	7	1	-	-	-	-	-	-
ISSSTE	1	1	-	-	-	-	-	-	-
ISSEMYM	1	1	-	-	-	-	-	-	-
RAYÓN	**3**	**2**	**1**	**-**	**-**	**-**	**-**	**-**	**-**
ISEM	2	2	-	-	-	-	-	-	-
SDIFEM	1	-	1	-	-	-	-	-	-
SAN ANTONIO LA ISLA	**4**	**3**	**1**	**-**	**-**	**-**	**-**	**-**	**-**
ISEM	3	2	1	-	-	-	-	-	-
SDIFEM	1	1	-	-	-	-	-	-	-
SAN FELIPE DEL PROGRESO	**50**	**38**	**4**	**1**	**1**	**1**	**1**	**-**	**4**
ISEM	47	35	4	1	1	1	1	-	4
SDIFEM	1	1	-	-	-	-	-	-	-
ISSSTE	1	1	-	-	-	-	-	-	-
ISSEMYM	1	1	-	-	-	-	-	-	-
SAN JOSÉ DEL RINCÓN	**41**	**36**	**4**	**-**	**-**	**-**	**-**	**-**	**1**
ISEM	39	34	4	-	-	-	-	-	1
SDIFEM	1	1	-	-	-	-	-	-	-
ISSEMYM	1	1	-	-	-	-	-	-	-
SAN MARTÍN DE LAS PIRÁMIDES	**13**	**8**	**2**	**-**	**1**	**-**	**1**	**-**	**1**
ISEM	6	5	1	-	-	-	-	-	-
SDIFEM	1	1	-	-	-	-	-	-	-
ISSEMYM	6	2	1	-	1	-	1	-	1
SAN MATEO ATENCO	**13**	**9**	**4**	**-**	**-**	**-**	**-**	**-**	**-**
ISEM	10	8	2	-	-	-	-	-	-
SDIFEM	3	1	2	-	-	-	-	-	-
SAN SIMÓN DE GUERRERO	**6**	**5**	**1**	**-**	**-**	**-**	**-**	**-**	**-**
ISEM	4	3	1	-	-	-	-	-	-
SDIFEM	1	1	-	-	-	-	-	-	-
ISSEMYM	1	1	-	-	-	-	-	-	-
SANTO TOMÁS	**7**	**6**	**1**	**-**	**-**	**-**	**-**	**-**	**-**
ISEM	4	4	-	-	-	-	-	-	-
SDIFEM	1	-	1	-	-	-	-	-	-
ISSSTE	1	1	-	-	-	-	-	-	-
ISSEMYM	1	1	-	-	-	-	-	-	-
SOYANIQUILPAN DE JUÁREZ	**6**	**5**	**1**	**-**	**-**	**-**	**-**	**-**	**-**
ISEM	6	5	1	-	-	-	-	-	-
SULTEPEC	**21**	**19**	**2**	**-**	**-**	**-**	**-**	**-**	**-**
ISEM	16	15	1	-	-	-	-	-	-
SDIFEM	2	1	1	-	-	-	-	-	-
IMSS	2	2	-	-	-	-	-	-	-
ISSEMYM	1	1	-	-	-	-	-	-	-
TECÁMAC	**24**	**16**	**2**	**1**	**1**	**-**	**1**	**-**	**3**
ISEM	21	13	2	1	1	-	1	-	3
SDIFEM	1	1	-	-	-	-	-	-	-
ISSSTE	1	1	-	-	-	-	-	-	-
ISSEMYM	1	1	-	-	-	-	-	-	-

(Continúa)

CONSULTORIOS MÉDICOS POR TIPO DE ATENCIÓN SEGÚN MUNICIPIO E INSTITUCIÓN 2005

CUADRO 1 6

MUNICIPIO / INSTITUCIÓN	TOTAL	GENERALES	DENTALES	CIRUGÍA	GINECOBS-TETRICIA	MEDICINA INTERNA	PEDIATRÍA	TRAUMA-TOLOGÍA	OTROS
TEJUPILCO	**51**	**32**	**5**	**2**	**2**	**1**	**2**	**1**	**6**
ISEM	32	23	2	1	1	1	1	-	3
SDIFEM	4	2	2	-	-	-	-	-	-
IMSS	1	1	-	-	-	-	-	-	-
ISSSTE	3	2	-	-	-	-	-	-	1
ISSEMYM	11	4	1	1	1	-	1	1	2
TEMAMATLA	**5**	**3**	**2**	**-**	**-**	**-**	**-**	**-**	**-**
ISEM	3	2	1	-	-	-	-	-	-
SDIFEM	2	1	1	-	-	-	-	-	-
TEMASCALAPA	**10**	**8**	**2**	**-**	**-**	**-**	**-**	**-**	**-**
ISEM	9	8	1	-	-	-	-	-	-
SDIFEM	1	-	1	-	-	-	-	-	-
TEMASCALCINGO	**18**	**15**	**3**	**-**	**-**	**-**	**-**	**-**	**-**
ISEM	17	14	3	-	-	-	-	-	-
ISSEMYM	1	1	-	-	-	-	-	-	-
TEMASCALTEPEC	**19**	**16**	**3**	**-**	**-**	**-**	**-**	**-**	**-**
ISEM	13	12	1	-	-	-	-	-	-
SDIFEM	4	2	2	-	-	-	-	-	-
IMSS	1	1	-	-	-	-	-	-	-
ISSEMYM	1	1	-	-	-	-	-	-	-
TEMOAYA	**34**	**27**	**2**	**1**	**1**	**1**	**1**	**-**	**1**
ISEM	32	25	2	1	1	1	1	-	1
IMSS	2	2	-	-	-	-	-	-	-
TENANCINGO	**46**	**21**	**4**	**2**	**3**	**2**	**3**	**2**	**9**
ISEM	27	14	2	1	2	1	1	1	5
SDIFEM	1	1	-	-	-	-	-	-	-
IMSS	5	2	1	-	-	-	-	-	2
ISSSTE	2	2	-	-	-	-	-	-	-
ISSEMYM	11	2	1	1	1	1	2	1	2
TENANGO DEL AIRE	**4**	**3**	**1**	**-**	**-**	**-**	**-**	**-**	**-**
ISEM	4	3	1	-	-	-	-	-	-
TENANGO DEL VALLE	**33**	**22**	**4**	**1**	**1**	**-**	**1**	**-**	**4**
ISEM	18	13	1	1	1	-	1	-	1
SDIFEM	1	1	-	-	-	-	-	-	-
IMSS	10	6	2	-	-	-	-	-	2
ISSEMYM	4	2	1	-	-	-	-	-	1
TEOLOYUCÁN	**10**	**7**	**3**	**-**	**-**	**-**	**-**	**-**	**-**
ISEM	6	5	1	-	-	-	-	-	-
SDIFEM	4	2	2	-	-	-	-	-	-
TEOTIHUACÁN	**19**	**15**	**4**	**-**	**-**	**-**	**-**	**-**	**-**
ISEM	14	12	2	-	-	-	-	-	-
SDIFEM	1	-	1	-	-	-	-	-	-
ISSSTE	4	3	1	-	-	-	-	-	-
TEPETLAOXTOC	**7**	**6**	**1**	**-**	**-**	**-**	**-**	**-**	**-**
ISEM	5	5	-	-	-	-	-	-	-
SDIFEM	2	1	1	-	-	-	-	-	-
TEPETLIXPA	**9**	**2**	**2**	**1**	**1**	**-**	**1**	**-**	**2**
ISEM	8	2	1	1	1	-	1	-	2
SDIFEM	1	-	1	-	-	-	-	-	-

(Continúa)

CONSULTORIOS MÉDICOS POR TIPO DE ATENCIÓN SEGÚN MUNICIPIO E INSTITUCIÓN 2005

CUADRO 1 6

MUNICIPIO / INSTITUCIÓN	TOTAL	GENERALES	DENTALES	CIRUGÍA	GINECOBS-TETRICIA	MEDICINA INTERNA	PEDIATRÍA	TRAUMA-TOLOGÍA	OTROS
TEPOTZOTLÁN	**19**	**13**	**6**	**-**	**-**	**-**	**-**	**-**	**-**
ISEM	8	7	1	-	-	-	-	-	-
SDIFEM	11	6	5	-	-	-	-	-	-
TEQUIXQUIAC	**6**	**5**	**1**	**-**	**-**	**-**	**-**	**-**	**-**
ISEM	6	5	1	-	-	-	-	-	-
TEXCALTITLÁN	**8**	**6**	**2**	**-**	**-**	**-**	**-**	**-**	**-**
ISEM	6	5	1	-	-	-	-	-	-
SDIFEM	1	-	1	-	-	-	-	-	-
ISSEMYM	1	1	-	-	-	-	-	-	-
TEXCALYACAC	**2**	**1**	**1**	**-**	**-**	**-**	**-**	**-**	**-**
ISEM	2	1	1	-	-	-	-	-	-
TEXCOCO	**95**	**55**	**9**	**2**	**3**	**2**	**2**	**1**	**21**
ISEM	29	24	2	-	-	-	-	-	3
SDIFEM	2	1	1	-	-	-	-	-	-
IMSS	31	17	3	1	1	1	1	-	7
ISSSTE	17	8	2	-	1	-	-	-	6
ISSEMYM	16	5	1	1	1	1	1	1	5
TEZOYUCA	**6**	**4**	**2**	**-**	**-**	**-**	**-**	**-**	**-**
ISEM	3	2	1	-	-	-	-	-	-
SDIFEM	2	1	1	-	-	-	-	-	-
IMSS	1	1	-	-	-	-	-	-	-
TIANGUISTENCO	**34**	**24**	**6**	**-**	**1**	**-**	**-**	**-**	**3**
ISEM	11	9	2	-	-	-	-	-	-
SDIFEM	3	1	2	-	-	-	-	-	-
IMSS	14	11	1	-	-	-	-	-	2
ISSSTE	2	2	-	-	-	-	-	-	-
ISSEMYM	4	1	1	-	1	-	-	-	1
TIMILPAN	**11**	**8**	**3**	**-**	**-**	**-**	**-**	**-**	**-**
ISEM	8	7	1	-	-	-	-	-	-
SDIFEM	2	-	2	-	-	-	-	-	-
ISSEMYM	1	1	-	-	-	-	-	-	-
TLALMANALCO	**17**	**11**	**4**	**-**	**-**	**-**	**-**	**-**	**2**
ISEM	6	5	1	-	-	-	-	-	-
SDIFEM	3	1	2	-	-	-	-	-	-
IMSS	8	5	1	-	-	-	-	-	2
TLALNEPANTLA DE BAZ	**452**	**279**	**49**	**6**	**13**	**6**	**8**	**3**	**88**
ISEM	151	103	19	2	5	1	5	-	16
SDIFEM	34	21	13	-	-	-	-	-	-
IMSS	233	135	14	4	7	5	2	3	63
ISSSTE	25	17	2	-	-	-	-	-	6
ISSEMYM	9	3	1	-	1	-	1	-	3
TLATLAYA	**40**	**28**	**7**	**1**	**1**	**-**	**1**	**-**	**2**
ISEM	32	21	6	1	1	-	1	-	2
ISSSTE	2	2	-	-	-	-	-	-	-
ISSEMYM	6	5	1	-	-	-	-	-	-

(Continúa)

CONSULTORIOS MÉDICOS POR TIPO DE ATENCIÓN SEGÚN MUNICIPIO E INSTITUCIÓN 2005

CUADRO 1 6

MUNICIPIO / INSTITUCIÓN	TOTAL	GENERALES	DENTALES	CIRUGÍA	GINECOBS-TETRICIA	MEDICINA INTERNA	PEDIATRÍA	TRAUMA-TOLOGÍA	OTROS
TOLUCA	**454**	**191**	**73**	**4**	**30**	**10**	**13**	**6**	**127**
ISEM	111	54	11	2	5	2	2	2	33
SDIFEM	68	37	28	-	3	-	-	-	-
IMIEM	49	-	17	1	7	1	6	-	17
IMSS	136	81	8	1	4	3	1	2	36
ISSEMYM	90	19	9	-	11	4	4	2	41
TONANITLA	**2**	**1**	**1**	**-**	**-**	**-**	**-**	**-**	
ISEM	2	1	1	-	-	-	-	-	
TONATICO	**7**	**5**	**2**	**-**	**-**	**-**	**-**	**-**	**-**
ISEM	5	4	1	-	-	-	-	-	-
SDIFEM	2	1	1	-	-	-	-	-	-
TULTEPEC	**8**	**5**	**3**	**-**	**-**	**-**	**-**	**-**	**-**
ISEM	3	2	1	-	-	-	-	-	-
SDIFEM	4	2	2	-	-	-	-	-	-
ISSEMYM	1	1	-	-	-	-	-	-	-
TULTITLÁN	**758**	**435**	**63**	**10**	**21**	**19**	**9**	**11**	**190**
ISEM	17	15	2	-	-	-	-	-	-
SDIFEM	16	6	6	-	1	-	1	1	1
IMSS	723	412	55	10	20	19	8	10	189
ISSEMYM	2	2	-	-	-	-	-	-	-
VALLE DE BRAVO	**37**	**16**	**7**	**2**	**3**	**1**	**3**	**-**	**5**
ISEM	19	8	3	1	2	1	1	-	3
SDIFEM	3	2	1	-	-	-	-	-	-
IMSS	7	3	2	-	-	-	1	-	1
ISSSTE	1	1	-	-	-	-	-	-	-
ISSEMYM	7	2	1	1	1	-	1	-	1
VALLE DE CHALCO SOLIDARIDAD	**77**	**44**	**13**	**2**	**3**	**2**	**2**	**-**	**11**
ISEM	57	37	7	1	2	1	1	-	8
SDIFEM	10	5	5	-	-	-	-	-	-
ISSEMYM	10	2	1	1	1	1	1	-	3
VILLA DE ALLENDE	**15**	**14**	**1**	**-**	**-**	**-**	**-**	**-**	**-**
ISEM	13	12	1	-	-	-	-	-	-
ISSSTE	1	1	-	-	-	-	-	-	-
ISSEMYM	1	1	-	-	-	-	-	-	-
VILLA DEL CARBÓN	**15**	**12**	**2**	**-**	**-**	**-**	**-**	**-**	**1**
ISEM	12	9	2	-	-	-	-	-	1
SDIFEM	1	1	-	-	-	-	-	-	-
ISSSTE	1	1	-	-	-	-	-	-	-
ISSEMYM	1	1	-	-	-	-	-	-	-
VILLA GUERRERO	**19**	**14**	**3**	**-**	**-**	**-**	**-**	**-**	**2**
ISEM	14	12	2	-	-	-	-	-	-
IMSS	4	1	1	-	-	-	-	-	2
ISSEMYM	1	1	-	-	-	-	-	-	-
VILLA VICTORIA	**29**	**25**	**3**	**-**	**-**	**-**	**-**	**1**	**-**
ISEM	25	22	2	-	-	-	-	1	-
SDIFEM	2	1	1	-	-	-	-	-	-
IMSS	1	1	-	-	-	-	-	-	-
ISSEMYM	1	1	-	-	-	-	-	-	-

(Continúa)

CONSULTORIOS MÉDICOS POR TIPO DE ATENCIÓN SEGÚN MUNICIPIO E INSTITUCIÓN 2005

CUADRO 1 6

MUNICIPIO / INSTITUCIÓN	TOTAL	GENERALES	DENTALES	CIRUGÍA	GINECOBS-TETRICIA	MEDICINA INTERNA	PEDIATRÍA	TRAUMA-TOLOGÍA	OTROS
XALATLACO	**11**	**5**	**3**	**1**	**-**	**-**	**1**	**-**	**1**
ISEM	9	4	2	1	-	-	1	-	1
SDIFEM	2	1	1	-	-	-	-	-	-
XONACATLÁN	**13**	**8**	**2**	**-**	**-**	**-**	**-**	**-**	**3**
ISEM	11	7	1	-	-	-	-	-	3
SDIFEM	2	1	1	-	-	-	-	-	-
ZACAZONAPAN	**2**	**2**	**-**	**-**	**-**	**-**	**-**	**-**	**-**
ISEM	1	1	-	-	-	-	-	-	-
ISSEMYM	1	1	-	-	-	-	-	-	-
ZACUALPAN	**17**	**13**	**2**	**-**	**-**	**-**	**1**	**-**	**1**
ISEM	16	12	2	-	-	-	1	-	1
ISSEMYM	1	1	-	-	-	-	-	-	-
ZINACANTEPEC	**35**	**26**	**7**	**-**	**-**	**-**	**-**	**-**	**2**
ISEM	21	17	4	-	-	-	-	-	-
SDIFEM	3	1	2	-	-	-	-	-	-
IMSS	10	7	1	-	-	-	-	-	2
ISSSTE	1	1	-	-	-	-	-	-	-
ZUMPAHUACÁN	**9**	**6**	**3**	**-**	**-**	**-**	**-**	**-**	**-**
ISEM	8	6	2	-	-	-	-	-	-
ZUMPANGO	**37**	**21**	**5**	**1**	**2**	**1**	**2**	**-**	**5**
ISEM	15	10	2	-	1	-	1	-	1
SDIFEM	2	1	1	-	-	-	-	-	-
IMSS	11	7	1	-	-	-	-	-	3
ISSSTE	1	1	-	-	-	-	-	-	-
ISSEMYM	8	2	1	1	1	1	1	-	1

FUENTE: GEM. Secretaría de Salud. Sistema Único de Información en Salud 2005.

CAMAS CENSABLES POR TIPO DE ATENCIÓN SEGÚN INSTITUCIÓN 2005

CUADRO 1 7

INSTITUCIÓN	TOTAL	CIRUGÍA	GINECOBS-TETRICIA	MEDICINA INTERNA	PEDIATRÍA	TRAUMA-TOLOGÍA	OTROS
ESTADO DE MÉXICO	**7 999**	**1 564**	**1 766**	**1 509**	**1 297**	**60**	**1 803**
ISEM	3 542	466	626	427	455	24	1 544
SDIFEM	112	8	37	-	1	-	66
IMIEM	228	26	90	9	36	5	62
IMSS	3 332	917	836	927	652	-	-
ISSSTE	80	28	25	16	11	-	-
ISSEMYM	705	119	152	130	142	31	131

FUENTE: GEM. Secretaría de Salud. Sistema Único de Información en Salud 2005.

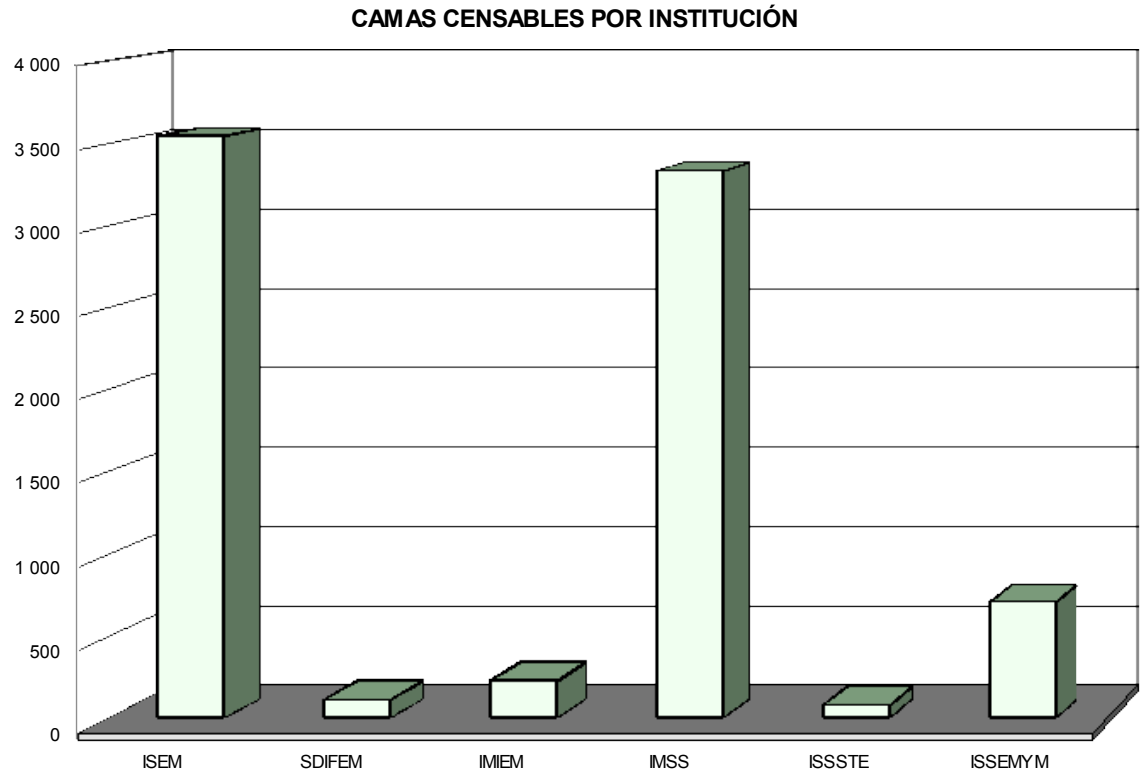

FUENTE: CUADRO 1 7

CAMAS CENSABLES POR TIPO DE ATENCIÓN SEGÚN MUNICIPIO 2005

CUADRO 1 8

MUNICIPIO	TOTAL	CIRUGÍA	GINECOBS-TETRICIA	MEDICINA INTERNA	PEDIATRÍA	TRAUMA-TOLOGÍA	OTROS
ESTADO DE MÉXICO	**7 999**	**1 564**	**1 766**	**1 509**	**1 297**	**60**	**1 803**
ACAMBAY	8	-	-	-	-	-	8
ACOLMAN	1 070	9	16	10	5	-	1 030
ALMOLOYA DE ALQUISIRAS	6	-	3	2	1	-	-
AMECAMECA	36	6	15	9	6	-	-
ATIZAPÁN	12	-	-	-	-	-	12
ATIZAPÁN DE ZARAGOZA	159	42	42	33	33	-	9
ATLACOMULCO	54	11	21	10	12	-	-
COACALCO DE BERRIOZÁBAL	93	20	30	27	16	-	-
COATEPEC HARINAS	12	3	6	-	3	-	-
COYOTEPEC	7	-	7	-	-	-	-
CUAUTITLÁN	144	38	39	39	28	-	-
CUAUTITLÁN IZCALLI	161	51	11	48	30	-	21
CHALCO	122	20	51	21	30	-	-
CHIMALHUACÁN	90	20	31	20	19	-	-
ECATEPEC DE MORELOS	779	153	224	198	202	-	2
EL ORO	12	-	-	-	-	-	12
HUEHUETOCA	18	5	5	5	3	-	-
HUIXQUILUCAN	15	-	-	-	-	-	15
IXTAPALUCA	372	6	12	10	12	-	332
IXTAPAN DE LA SAL	31	4	4	15	8	-	-
IXTLAHUACA	28	6	9	3	2	-	8
JILOTEPEC	36	5	13	5	11	-	2
LA PAZ	147	26	38	51	32	-	-
LUVIANOS	10	-	-	-	-	-	10
MELCHOR OCAMPO	6	-	6	-	-	-	-
METEPEC	224	72	25	66	11	25	25
NAUCALPAN DE JUÁREZ	655	342	99	93	61	-	60
NEZAHUALCÓYOTL	234	40	47	46	58	3	40
OTUMBA	18	3	9	3	3	-	-
SAN FELIPE DEL PROGRESO	55	7	18	8	22	-	-
SULTEPEC	12	-	-	-	-	-	12
TECÁMAC	18	3	9	3	3	-	-
TEJUPILCO	53	10	19	11	13	-	-
TEMOAYA	18	5	5	4	4	-	-
TENANCINGO	84	17	24	13	21	2	7
TENANGO DEL VALLE	12	-	-	-	-	-	12
TEOTIHUACÁN	8	-	-	-	-	-	8
TEPETLIXPA	15	4	6	2	3	-	-
TEXCOCO	118	36	28	35	16	1	2
TIANGUISTENCO	6	-	3	1	2	-	-
TLALNEPANTLA DE BAZ	511	99	165	130	85	-	32
TLATLAYA	18	6	9	-	3	-	-
TOLUCA	1 075	224	283	207	237	29	95
TULTEPEC	3	-	3	-	-	-	-
TULTITLÁN	1 199	238	353	347	261	-	-
VALLE DE BRAVO	52	14	21	6	11	-	-
VALLE DE CHALCO SOLIDARIDAD	72	12	31	13	16	-	-
VILLA DEL CARBÓN	12	-	-	-	-	-	12
VILLA VICTORIA	12	-	-	-	-	-	12
XALATLACO	15	3	5	3	4	-	-
XONACATLÁN	8	-	-	-	-	-	8
ZACUALPAN	22	-	5	5	-	-	12
ZUMPANGO	42	4	16	7	10	-	5

FUENTE: GEM. Secretaría de Salud. Sistema Único de Información en Salud 2005.

CAMAS CENSABLES POR TIPO DE ATENCIÓN SEGÚN MUNICIPIO E INSTITUCIÓN 2005

CUADRO 1 9

MUNICIPIO / INSTITUCIÓN	TOTAL	CIRUGÍA	GINECOBS-TETRICIA	MEDICINA INTERNA	PEDIATRÍA	TRAUMA-TOLOGÍA	OTROS
ESTADO DE MÉXICO	**7 999**	**1 564**	**1 766**	**1 509**	**1 297**	**60**	**1 803**
ISEM	3 542	466	626	427	455	24	1 544
SDIFEM	112	8	37	-	1	-	66
IMIEM	228	26	90	9	36	5	62
IMSS	3 332	917	836	927	652	-	-
ISSSTE	80	28	25	16	11	-	-
ISSEMYM	705	119	152	130	142	31	131
ACAMBAY	**8**	**-**	**-**	**-**	**-**	**-**	**8**
ISEM	8	-	-	-	-	-	8
ACOLMAN	**1 070**	**9**	**16**	**10**	**5**	**-**	**1 030**
ISEM	1 070	9	16	10	5	-	1 030
ALMOLOYA DE ALQUISIRAS	**6**	**-**	**3**	**2**	**1**	**-**	**-**
ISSEMYM	6	-	3	2	1	-	-
AMECAMECA	**36**	**6**	**15**	**9**	**6**	**-**	**-**
ISEM	30	6	12	6	6	-	-
ISSEMYM	6	-	3	3	-	-	-
ATIZAPÁN	**12**	**-**	**-**	**-**	**-**	**-**	**12**
ISEM	12	-	-	-	-	-	12
ATIZAPÁN DE ZARAGOZA	**159**	**42**	**42**	**33**	**33**	**-**	**9**
ISEM	153	39	39	33	33	-	9
SDIFEM	6	3	3	-	-	-	-
ATLACOMULCO	**54**	**11**	**21**	**10**	**12**	**-**	**-**
ISEM	30	6	12	6	6	-	-
ISSEMYM	24	5	9	4	6	-	-
COACALCO DE BERRIOZÁBAL	**93**	**20**	**30**	**27**	**16**	**-**	**-**
SDIFEM	3	3	-	-	-	-	-
IMSS	90	17	30	27	16	-	-
COATEPEC HARINAS	**12**	**3**	**6**	**-**	**3**	**-**	**-**
ISEM	12	3	6	-	3	-	-
COYOTEPEC	**7**	**-**	**7**	**-**	**-**	**-**	**-**
SDIFEM	7	-	7	-	-	-	-
CUAUTITLÁN	**144**	**38**	**39**	**39**	**28**	**-**	**-**
ISEM	144	38	39	39	28	-	-
CUAUTITLÁN IZCALLI	**161**	**51**	**11**	**48**	**30**	**-**	**21**
SDIFEM	18	-	-	-	-	-	18
IMSS	134	51	8	48	27	-	-
ISSEMYM	9	-	3	-	3	-	3
CHALCO	**122**	**20**	**51**	**21**	**30**	**-**	**-**
ISEM	60	9	24	9	18	-	-
IMSS	62	11	27	12	12	-	-
CHIMALHUACÁN	**90**	**20**	**31**	**20**	**19**	**-**	**-**
ISEM	90	20	31	20	19	-	-
ECATEPEC DE MORELOS	**779**	**153**	**224**	**198**	**202**	**-**	**2**
ISEM	250	61	69	53	67	-	-
SDIFEM	15	2	12	-	1	-	-
IMSS	476	80	132	139	125	-	-
ISSEMYM	38	10	11	6	9	-	2

(Continúa)

CAMAS CENSABLES POR TIPO DE ATENCIÓN SEGÚN MUNICIPIO E INSTITUCIÓN 2005

CUADRO 1 9

MUNICIPIO / INSTITUCIÓN	TOTAL	CIRUGÍA	GINECOBS-TETRICIA	MEDICINA INTERNA	PEDIATRÍA	TRAUMA-TOLOGÍA	OTROS
EL ORO	**12**	**-**	**-**	**-**	**-**	**-**	**12**
ISEM	12	-	-	-	-	-	12
HUEHUETOCA	**18**	**5**	**5**	**5**	**3**	**-**	**-**
ISEM	18	5	5	5	3	-	-
HUIXQUILUCAN	**15**	**-**	**-**	**-**	**-**	**-**	**15**
ISEM	15	-	-	-	-	-	15
IXTAPALUCA	**372**	**6**	**12**	**10**	**12**	**-**	**332**
ISEM	372	6	12	10	12	-	332
IXTAPAN DE LA SAL	**31**	**4**	**4**	**15**	**8**	**-**	**-**
ISEM	18	1	-	12	5	-	-
ISSEMYM	13	3	4	3	3	-	-
IXTLAHUACA	**28**	**6**	**9**	**3**	**2**	**-**	**8**
ISEM	20	6	9	3	2	-	-
SDIFEM	8	-	-	-	-	-	8
JILOTEPEC	**36**	**5**	**13**	**5**	**11**	**-**	**2**
ISEM	30	5	10	5	8	-	2
ISSEMYM	6	-	3	-	3	-	-
LA PAZ	**147**	**26**	**38**	**51**	**32**	**-**	**-**
IMSS	147	26	38	51	32	-	-
LUVIANOS	**10**	**-**	**-**	**-**	**-**	**-**	**10**
ISEM	10	-	-	-	-	-	10
MELCHOR OCAMPO	**6**	**-**	**6**	**-**	**-**	**-**	**-**
SDIFEM	6	-	6	-	-	-	-
METEPEC	**224**	**72**	**25**	**66**	**11**	**25**	**25**
ISSSTE	80	28	25	16	11	-	-
ISSEMYM	144	44	-	50	-	25	25
NAUCALPAN DE JUÁREZ	**655**	**342**	**99**	**93**	**61**	**-**	**60**
ISEM	149	40	53	29	27	-	-
IMSS	381	286	31	42	22	-	-
ISSEMYM	125	16	15	22	12	-	60
NEZAHUALCÓYOTL	**234**	**40**	**47**	**46**	**58**	**3**	**40**
ISEM	144	32	34	40	38	-	-
SDIFEM	40	-	-	-	-	-	40
ISSEMYM	50	8	13	6	20	3	-
OTUMBA	**18**	**3**	**9**	**3**	**3**	**-**	**-**
ISEM	18	3	9	3	3	-	-
SAN FELIPE DEL PROGRESO	**55**	**7**	**18**	**8**	**22**	**-**	**-**
ISEM	55	7	18	8	22	-	-
SULTEPEC	**12**	**-**	**-**	**-**	**-**	**-**	**12**
ISEM	12	-	-	-	-	-	12
TECÁMAC	**18**	**3**	**9**	**3**	**3**	**-**	**-**
ISEM	18	3	9	3	3	-	-
TEJUPILCO	**53**	**10**	**19**	**11**	**13**	**-**	**-**
ISEM	40	8	14	8	10	-	-
ISSEMYM	13	2	5	3	3	-	-

(Continúa)

CAMAS CENSABLES POR TIPO DE ATENCIÓN SEGÚN MUNICIPIO E INSTITUCIÓN 2005

CUADRO 1 9

MUNICIPIO / INSTITUCIÓN	TOTAL	CIRUGÍA	GINECOBS-TETRICIA	MEDICINA INTERNA	PEDIATRÍA	TRAUMA-TOLOGÍA	OTROS
TEMOAYA	**18**	**5**	**5**	**4**	**4**	**-**	**-**
ISEM	18	5	5	4	4	-	-
TENANCINGO	**84**	**17**	**24**	**13**	**21**	**2**	**7**
ISEM	60	12	21	8	19	-	-
ISSEMYM	24	5	3	5	2	2	7
TENANGO DEL VALLE	**12**	**-**	**-**	**-**	**-**	**-**	**12**
ISEM	12	-	-	-	-	-	12
TEOTIHUACÁN	**8**	**-**	**-**	**-**	**-**	**-**	**8**
ISEM	8	-	-	-	-	-	8
TEPETLIXPA	**15**	**4**	**6**	**2**	**3**	**-**	**-**
ISEM	15	4	6	2	3	-	-
TEXCOCO	**118**	**36**	**28**	**35**	**16**	**1**	**2**
ISEM	10	2	4	2	2	-	-
IMSS	90	30	20	30	10	-	-
ISSEMYM	18	4	4	3	4	1	2
TIANGUISTENCO	**6**	**-**	**3**	**1**	**2**	**-**	**-**
ISSEMYM	6	-	3	1	2	-	-
TLALNEPANTLA DE BAZ	**511**	**99**	**165**	**130**	**85**	**-**	**32**
ISEM	117	19	43	13	10	-	32
IMSS	394	80	122	117	75	-	-
TLATLAYA	**18**	**6**	**9**	**-**	**3**	**-**	**-**
ISEM	18	6	9	-	3	-	-
TOLUCA	**1 075**	**224**	**283**	**207**	**237**	**29**	**95**
ISEM	303	85	52	69	67	24	6
IMIEM	228	26	90	9	36	5	62
IMSS	365	98	81	114	72	-	-
ISSEMYM	179	15	60	15	62	-	27
TULTEPEC	**3**	**-**	**3**	**-**	**-**	**-**	**-**
SDIFEM	3	-	3	-	-	-	-
TULTITLÁN	**1 199**	**238**	**353**	**347**	**261**	**-**	**-**
SDIFEM	6	-	6	-	-	-	-
IMSS	1 193	238	347	347	261	-	-
VALLE DE BRAVO	**52**	**14**	**21**	**6**	**11**	**-**	**-**
ISEM	44	11	18	6	9	-	-
ISSEMYM	8	3	3	-	2	-	-
VALLE DE CHALCO SOLIDARIDAD	**72**	**12**	**31**	**13**	**16**	**-**	**-**
ISEM	60	10	26	11	13	-	-
ISSEMYM	12	2	5	2	3	-	-
VILLA DEL CARBÓN	**12**	**-**	**-**	**-**	**-**	**-**	**12**
ISEM	12	-	-	-	-	-	12
VILLA VICTORIA	**12**	**-**	**-**	**-**	**-**	**-**	**12**
ISEM	12	-	-	-	-	-	12
XALATLACO	**15**	**3**	**5**	**3**	**4**	**-**	**-**
ISEM	15	3	5	3	4	-	-

(Continúa)

CAMAS CENSABLES POR TIPO DE ATENCIÓN SEGÚN MUNICIPIO E INSTITUCIÓN 2005

CUADRO 1 9

MUNICIPIO / INSTITUCIÓN	TOTAL	CIRUGÍA	GINECOBS-TETRICIA	MEDICINA INTERNA	PEDIATRÍA	TRAUMA-TOLOGÍA	OTROS
XONACATLÁN	**8**	**-**	**-**	**-**	**-**	**-**	**8**
ISEM	8	-	-	-	-	-	8
ZACUALPAN	**22**	**-**	**5**	**5**	**-**	**-**	**12**
ISEM	22	-	5	5	-	-	12
ZUMPANGO	**42**	**4**	**16**	**7**	**10**	**-**	**5**
ISEM	18	2	11	2	3	-	-
ISSEMYM	24	2	5	5	7	-	5

FUENTE: GEM. Secretaría de Salud. Sistema Único de Información en Salud 2005.

CAMAS NO CENSABLES E INCUBADORAS POR TIPO DE ATENCIÓN SEGÚN INSTITUCIÓN 2005

CUADRO 1 10

INSTITUCIÓN	CAMAS NO CENSABLES							INCUBA-DORAS
	TOTAL	APLICACIÓN DE TRATAMIENTO	CAMAS Y CAMILLAS DE URGENCIAS	CUNAS DE RECIÉN NACIDOS	RECUPE-RACIÓN	TERAPIA INTENSIVA	OTROS	
ESTADO DE MÉXICO	**5 603**	**1 883**	**1 019**	**1 138**	**503**	**177**	**883**	**580**
ISEM	3 198	1 660	203	808	163	56	308	241
SDIFEM	87	62	-	-	6	-	19	4
IMIEM	76	8	17	-	15	20	16	4
IMSS	1 790	64	681	281	264	74	426	265
ISSSTE	62	6	29	12	6	4	5	3
ISSEMYM	390	83	89	37	49	23	109	63

FUENTE: GEM. Secretaría de Salud. Sistema Único de Información en Salud 2005.

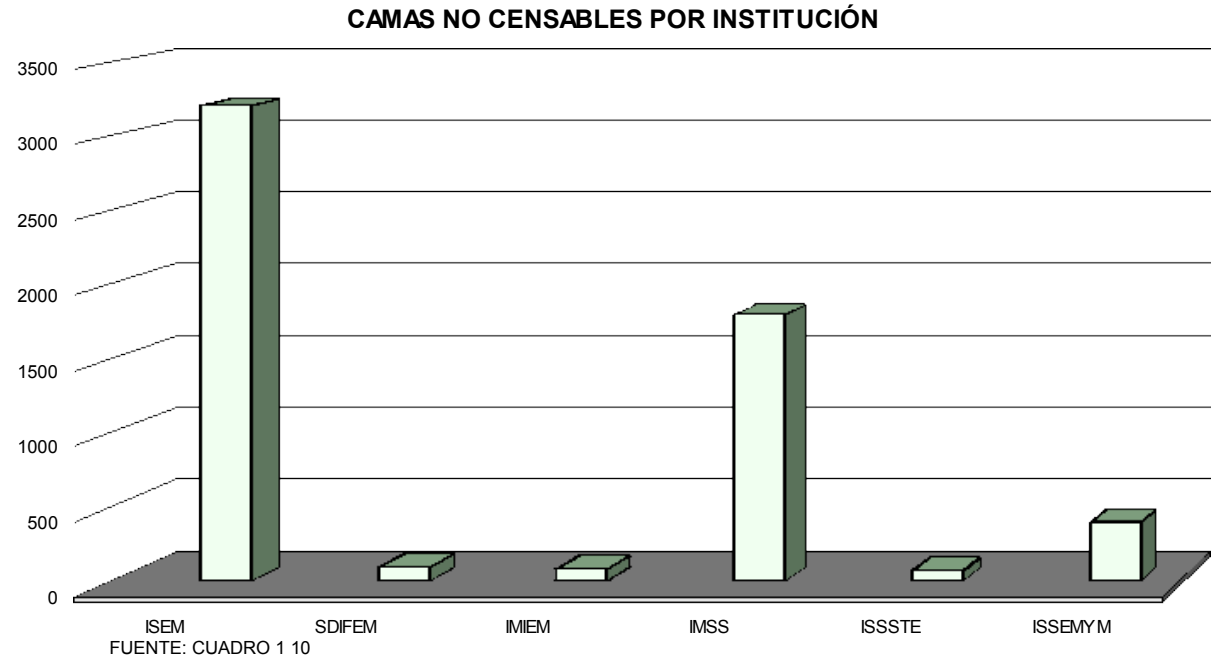

CAMAS NO CENSABLES E INCUBADORAS POR TIPO DE ATENCIÓN SEGÚN MUNICIPIO 2005

CUADRO 1 11

MUNICIPIO	CAMAS NO CENSABLES							INCUBA-DORAS
	TOTAL	APLICACIÓN DE TRATAMIENTO	CAMAS Y CAMILLAS DE URGENCIAS	CUNAS DE RECIÉN NACIDOS	RECUPE-RACIÓN	TERAPIA INTENSIVA	OTROS	
ESTADO DE MÉXICO	**5 603**	**1 883**	**1 019**	**1 138**	**503**	**177**	**883**	**580**
ACAMBAY	58	41	-	14	1	-	2	1
ACOLMAN	49	17	-	5	4	-	23	3
ACULCO	26	24	-	2	-	-	-	-
ALMOLOYA DE ALQUISIRAS	11	9	-	2	-	-	-	1
ALMOLOYA DE JUÁREZ	49	37	-	12	-	-	-	-
ALMOLOYA DEL RÍO	12	8	-	4	-	-	-	-
AMANALCO	13	13	-	-	-	-	-	-
AMATEPEC	50	34	-	16	-	-	-	-
AMECAMECA	35	5	6	7	5	-	12	9
APAXCO	17	9	-	8	-	-	-	-
ATENCO	20	7	2	9	-	-	2	-
ATIZAPÁN	5	3	-	2	-	-	-	2
ATIZAPÁN DE ZARAGOZA	61	3	17	-	10	4	27	15
ATLACOMULCO	96	26	10	39	5	-	16	12
ATLAUTLA	15	9	-	6	-	-	-	-
AXAPUSCO	16	13	-	3	-	-	-	-
AYAPANGO	5	4	-	1	-	-	-	-
CALIMAYA	30	18	-	12	-	-	-	-
CAPULHUAC	12	7	-	4	-	-	1	-
COACALCO DE BERRIOZÁBAL	45	-	12	6	9	-	18	7
COATEPEC HARINAS	35	23	-	10	2	-	-	5
COCOTITLÁN	9	7	-	2	-	-	-	-
COYOTEPEC	2	2	-	-	-	-	-	-
CUAUTITLÁN	56	5	13	13	15	4	6	16
CUAUTITLÁN IZCALLI	59	3	36	-	16	-	4	24
CHALCO	96	27	37	16	6	-	10	8
CHAPA DE MOTA	22	22	-	-	-	-	-	-
CHAPULTEPEC	8	6	-	2	-	-	-	-
CHIAUTLA	9	5	-	3	-	-	1	-
CHICOLOAPAN	4	4	-	-	-	-	-	-
CHICONCUAC	6	4	-	2	-	-	-	-
CHIMALHUACÁN	43	-	15	1	14	-	13	6
DONATO GUERRA	32	21	-	11	-	-	-	-
ECATEPEC DE MORELOS	360	14	104	62	67	24	89	95
ECATZINGO	11	8	-	3	-	-	-	-
EL ORO	31	19	2	10	-	-	-	-
HUEHUETOCA	36	16	2	12	3	-	3	4
HUEYPOXTLA	25	14	-	11	-	-	-	-
HUIXQUILUCAN	38	20	1	14	-	-	3	1
ISIDRO FABELA	6	6	-	-	-	-	-	2
IXTAPALUCA	80	25	10	28	4	-	13	4
IXTAPAN DE LA SAL	23	3	8	10	-	-	2	6
IXTAPAN DEL ORO	10	5	-	5	-	-	-	-
IXTLAHUACA	74	50	7	13	-	-	4	2
JALTENCO	3	2	-	1	-	-	-	-
JILOTEPEC	64	37	9	3	4	-	11	6
JILOTZINGO	15	10	-	5	-	-	-	-
JIQUIPILCO	44	33	-	9	-	-	2	-
JOCOTITLÁN	32	25	-	4	-	-	3	-
JOQUICINGO	9	9	-	-	-	-	-	-
JUCHITEPEC	13	8	-	5	-	-	-	-
LA PAZ	95	1	31	23	18	-	22	23

(Continúa)

CAMAS NO CENSABLES E INCUBADORAS POR TIPO DE ATENCIÓN SEGÚN MUNICIPIO 2005

CUADRO 1 11

MUNICIPIO	CAMAS NO CENSABLES							INCUBA-DORAS
	TOTAL	APLICACIÓN DE TRATAMIENTO	CAMAS Y CAMILLAS DE URGENCIAS	CUNAS DE RECIÉN NACIDOS	RECUPE-RACIÓN	TERAPIA INTENSIVA	OTROS	
LERMA	56	36	4	16	-	-	-	-
LUVIANOS	35	22	-	11	-	-	2	2
MALINALCO	26	22	-	4	-	-	-	-
MELCHOR OCAMPO	5	5	-	-	-	-	-	-
METEPEC	131	47	24	14	13	16	17	3
MEXICALTZINGO	3	2	-	1	-	-	-	-
MORELOS	28	24	-	4	-	-	-	-
NAUCALPAN DE JUÁREZ	349	47	94	22	44	37	105	13
NEXTLALPAN	8	4	-	4	-	-	-	-
NEZAHUALCÓYOTL	122	11	32	38	13	4	24	12
NICOLÁS ROMERO	14	11	-	3	-	-	-	-
NOPALTEPEC	5	4	-	1	-	-	-	-
OCOYOACAC	25	16	-	9	-	-	-	-
OCUILAN	18	17	-	1	-	-	-	-
OTUMBA	7	3	2	-	-	-	2	-
OTZOLOAPAN	4	3	-	1	-	-	-	-
OTZOLOTEPEC	27	18	-	9	-	-	-	-
PAPALOTLA	5	4	-	-	-	-	1	-
POLOTITLÁN	16	14	-	2	-	-	-	-
RAYÓN	7	5	-	2	-	-	-	-
SAN ANTONIO LA ISLA	12	8	-	4	-	-	-	-
SAN FELIPE DEL PROGRESO	59	35	3	17	2	-	2	6
SAN JOSÉ DEL RINCÓN	79	45	-	34	-	-	-	-
SAN MARTÍN DE LAS PIRÁMIDES	7	5	-	2	-	-	-	-
SAN MATEO ATENCO	15	10	-	5	-	-	-	-
SAN SIMÓN DE GUERRERO	7	5	-	2	-	-	-	-
SANTO TOMÁS	8	5	-	3	-	-	-	-
SOYANIQUILPAN DE JUÁREZ	10	10	-	-	-	-	-	-
SULTEPEC	34	19	2	13	-	-	-	1
TECÁMAC	40	27	5	3	3	-	2	5
TEJUPILCO	83	34	8	30	3	-	8	12
TEMAMATLA	12	6	-	6	-	-	-	-
TEMASCALAPA	32	21	-	4	-	-	7	-
TEMASCALCINGO	43	27	-	12	3	-	1	1
TEMASCALTEPEC	44	31	-	13	-	-	-	1
TEMOAYA	45	25	3	11	4	-	2	1
TENANCINGO	35	5	10	-	6	4	10	13
TENANGO DEL AIRE	8	6	-	2	-	-	-	-
TENANGO DEL VALLE	32	22	-	10	-	-	-	2
TEOLOYUCÁN	5	5	-	-	-	-	-	-
TEOTIHUACÁN	23	18	-	5	-	-	-	2
TEPETLAOXTOC	19	18	-	-	-	-	1	-
TEPETLIXPA	6	-	2	2	1	-	1	6
TEPOTZOTLÁN	9	5	-	4	-	-	-	-
TEQUIXQUIAC	22	11	-	11	-	-	-	-
TEXCALTITLÁN	12	8	-	4	-	-	-	-
TEXCALYACAC	2	-	-	2	-	-	-	-
TEXCOCO	111	25	29	14	11	-	32	10
TEZOYUCA	4	2	1	1	-	-	-	-
TIANGUISTENCO	35	22	-	10	-	-	3	2
TIMILPAN	18	14	2	2	-	-	-	-
TLALMANALCO	13	5	5	3	-	-	-	-
TLALNEPANTLA DE BAZ	316	30	67	72	30	19	98	26

(Continúa)

CAMAS NO CENSABLES E INCUBADORAS POR TIPO DE ATENCIÓN SEGÚN MUNICIPIO 2005

CUADRO 1 11

MUNICIPIO	CAMAS NO CENSABLES							INCUBA-DORAS
	TOTAL	APLICACIÓN DE TRATAMIENTO	CAMAS Y CAMILLAS DE URGENCIAS	CUNAS DE RECIÉN NACIDOS	RECUPE-RACIÓN	TERAPIA INTENSIVA	OTROS	
TLATLAYA	62	39	2	17	2	-	2	4
TOLUCA	474	101	121	29	78	45	100	58
TONANITLA	3	2	-	1	-	-	-	-
TONATICO	4	4	-	-	-	-	-	-
TULTEPEC	3	3	-	-	-	-	-	-
TULTITLÁN	626	11	247	126	91	16	135	116
VALLE DE BRAVO	62	26	5	6	-	4	21	10
VALLE DE CHALCO SOLIDARIDAD	44	5	18	5	8	-	8	8
VILLA DE ALLENDE	21	13	2	6	-	-	-	-
VILLA DEL CARBÓN	13	11	-	2	-	-	-	3
VILLA GUERRERO	30	19	-	10	-	-	1	-
VILLA VICTORIA	52	30	-	18	-	-	4	2
XALATLACO	9	6	1	1	1	-	-	1
XONACATLÁN	10	4	-	6	-	-	-	2
ZACAZONAPAN	12	6	-	6	-	-	-	-
ZACUALPAN	28	9	3	10	3	-	3	2
ZINACANTEPEC	39	29	-	10	-	-	-	-
ZUMPAHUACÁN	11	8	-	3	-	-	-	-
ZUMPANGO	34	12	5	9	4	-	4	4

FUENTE: GEM. Secretaría de Salud. Sistema Único de Información en Salud 2005.

CAMAS NO CENSABLES E INCUBADORAS POR TIPO DE ATENCIÓN SEGÚN MUNICIPIO E INSTITUCIÓN 2005

CUADRO 1 12

MUNICIPIO / INSTITUCIÓN	CAMAS NO CENSABLES							INCUBA-DORAS
	TOTAL	APLICACIÓN DE TRATAMIENTO	CAMAS Y CAMILLAS DE URGENCIAS	CUNAS DE RECIÉN NACIDOS	RECUPE-RACIÓN	TERAPIA INTENSIVA	OTROS	
ESTADO DE MÉXICO	**5 603**	**1 883**	**1 019**	**1 138**	**503**	**177**	**883**	**580**
ISEM	3 198	1 660	203	808	163	56	308	241
SDIFEM	87	62	-	-	6	-	19	4
IMIEM	76	8	17	-	15	20	16	4
IMSS	1 790	64	681	281	264	74	426	265
ISSSTE	62	6	29	12	6	4	5	3
ISSEMYM	390	83	89	37	49	23	109	63
ACAMBAY	**58**	**41**	**-**	**14**	**1**	**-**	**2**	**1**
ISEM	58	41	-	14	1	-	2	1
ACOLMAN	**49**	**17**	**-**	**5**	**4**	**-**	**23**	**3**
ISEM	49	17	-	5	4	-	23	3
ACULCO	**26**	**24**	**-**	**2**	**-**	**-**	**-**	**-**
ISEM	26	24	-	2	-	-	-	-
ALMOLOYA DE ALQUISIRAS	**11**	**9**	**-**	**2**	**-**	**-**	**-**	**1**
ISEM	11	9	-	2	-	-	-	-
ALMOLOYA DE JUÁREZ	**49**	**37**	**-**	**12**	**-**	**-**	**-**	**-**
ISEM	49	37	-	12	-	-	-	-
ALMOLOYA DEL RÍO	**12**	**8**	**-**	**4**	**-**	**-**	**-**	**-**
ISEM	12	8	-	4	-	-	-	-
AMANALCO	**13**	**13**	**-**	**-**	**-**	**-**	**-**	**-**
ISEM	13	13	-	-	-	-	-	-
AMATEPEC	**50**	**34**	**-**	**16**	**-**	**-**	**-**	**-**
ISEM	50	34	-	16	-	-	-	-
AMECAMECA	**35**	**5**	**6**	**7**	**5**	**-**	**12**	**9**
ISEM	29	5	6	7	3	-	8	7
ISSEMYM	6	-	-	-	2	-	4	2
APAXCO	**17**	**9**	**-**	**8**	**-**	**-**	**-**	**-**
ISEM	17	9	-	8	-	-	-	-
ATENCO	**20**	**7**	**2**	**9**	**-**	**-**	**2**	**-**
ISEM	17	7	-	8	-	-	2	-
IMSS	3	-	2	1	-	-	-	-
ATIZAPÁN	**5**	**3**	**-**	**2**	**-**	**-**	**-**	**2**
ISEM	5	3	-	2	-	-	-	2
ATIZAPÁN DE ZARAGOZA	**61**	**3**	**17**	**-**	**10**	**4**	**27**	**15**
ISEM	58	3	14	-	10	4	27	15
IMSS	3	-	3	-	-	-	-	-
ATLACOMULCO	**96**	**26**	**10**	**39**	**5**	**-**	**16**	**12**
ISEM	73	26	3	33	3	-	8	8
ISSSTE	3	-	3	-	-	-	-	-
ISSEMYM	20	-	4	6	2	-	8	4
ATLAUTLA	**15**	**9**	**-**	**6**	**-**	**-**	**-**	**-**
ISEM	15	9	-	6	-	-	-	-
AXAPUSCO	**16**	**13**	**-**	**3**	**-**	**-**	**-**	**-**
ISEM	16	13	-	3	-	-	-	-

(Continúa)

CAMAS NO CENSABLES E INCUBADORAS POR TIPO DE ATENCIÓN SEGÚN MUNICIPIO E INSTITUCIÓN 2005

CUADRO 1 12

MUNICIPIO / INSTITUCIÓN	CAMAS NO CENSABLES							INCUBA-DORAS
	TOTAL	APLICACIÓN DE TRATAMIENTO	CAMAS Y CAMILLAS DE URGENCIAS	CUNAS DE RECIÉN NACIDOS	RECUPE-RACIÓN	TERAPIA INTENSIVA	OTROS	
AYAPANGO	**5**	**4**	**-**	**1**	**-**	**-**	**-**	**-**
ISEM	5	4	-	1	-	-	-	-
CALIMAYA	**30**	**18**	**-**	**12**	**-**	**-**	**-**	**-**
ISEM	30	18	-	12	-	-	-	-
CAPULHUAC	**12**	**7**	**-**	**4**	**-**	**-**	**1**	**-**
ISEM	12	7	-	4	-	-	1	-
COACALCO DE BERRIOZÁBAL	**45**	**-**	**12**	**6**	**9**	**-**	**18**	**7**
IMSS	45	-	12	6	9	-	18	7
COATEPEC HARINAS	**35**	**23**	**-**	**10**	**2**	**-**	**-**	**5**
ISEM	35	23	-	10	2	-	-	5
COCOTITLÁN	**9**	**7**	**-**	**2**	**-**	**-**	**-**	**-**
ISEM	9	7	-	2	-	-	-	-
COYOTEPEC	**2**	**2**	**-**	**-**	**-**	**-**	**-**	**-**
ISEM	2	2	-	-	-	-	-	-
CUAUTITLÁN	**56**	**5**	**13**	**13**	**15**	**4**	**6**	**16**
ISEM	55	5	12	13	15	4	6	16
IMSS	1	-	1	-	-	-	-	-
CUAUTITLÁN IZCALLI	**59**	**3**	**36**	**-**	**16**	**-**	**4**	**24**
ISEM	6	2	-	-	-	-	4	-
IMSS	52	-	36	-	16	-	-	21
ISSEMYM	1	1	-	-	-	-	-	3
CHALCO	**96**	**27**	**37**	**16**	**6**	**-**	**10**	**8**
ISEM	46	27	3	12	2	-	2	5
IMSS	47	-	31	4	4	-	8	3
ISSSTE	3	-	3	-	-	-	-	-
CHAPA DE MOTA	**22**	**22**	**-**	**-**	**-**	**-**	**-**	**-**
ISEM	22	22	-	-	-	-	-	-
CHAPULTEPEC	**8**	**6**	**-**	**2**	**-**	**-**	**-**	**-**
ISEM	8	6	-	2	-	-	-	-
CHIAUTLA	**9**	**5**	**-**	**3**	**-**	**-**	**1**	**-**
ISEM	9	5	-	3	-	-	1	-
CHICOLOAPAN	**4**	**4**	**-**	**-**	**-**	**-**	**-**	**-**
ISEM	4	4	-	-	-	-	-	-
CHICONCUAC	**6**	**4**	**-**	**2**	**-**	**-**	**-**	**-**
ISEM	6	4	-	2	-	-	-	-
CHIMALHUACÁN	**43**	**-**	**15**	**1**	**14**	**-**	**13**	**6**
ISEM	39	-	12	-	14	-	13	6
IMSS	4	-	3	1	-	-	-	-
DONATO GUERRA	**32**	**21**	**-**	**11**	**-**	**-**	**-**	**-**
ISEM	32	21	-	11	-	-	-	-

(Continúa)

CAMAS NO CENSABLES E INCUBADORAS POR TIPO DE ATENCIÓN SEGÚN MUNICIPIO E INSTITUCIÓN 2005

CUADRO 1 12

MUNICIPIO / INSTITUCIÓN	CAMAS NO CENSABLES							INCUBA-DORAS
	TOTAL	APLICACIÓN DE TRATAMIENTO	CAMAS Y CAMILLAS DE URGENCIAS	CUNAS DE RECIÉN NACIDOS	RECUPE-RACIÓN	TERAPIA INTENSIVA	OTROS	
ECATEPEC DE MORELOS	**360**	**14**	**104**	**62**	**67**	**24**	**89**	**95**
ISEM	111	7	20	6	27	16	35	22
SDIFEM	9	-	-	-	6	-	3	4
IMSS	211	-	72	56	32	8	43	65
ISSSTE	5	-	5	-	-	-	-	-
ISSEMYM	24	7	7	-	2	-	8	4
ECATZINGO	**11**	**8**	**-**	**3**	**-**	**-**	**-**	**-**
ISEM	11	8	-	3	-	-	-	-
EL ORO	**31**	**19**	**2**	**10**	**-**	**-**	**-**	**-**
ISEM	29	19	-	10	-	-	-	-
IMSS	2	-	2	-	-	-	-	-
HUEHUETOCA	**36**	**16**	**2**	**12**	**3**	**-**	**3**	**4**
ISEM	36	16	2	12	3	-	3	4
HUEYPOXTLA	**25**	**14**	**-**	**11**	**-**	**-**	**-**	**-**
ISEM	25	14	-	11	-	-	-	-
HUIXQUILUCAN	**38**	**20**	**1**	**14**	**-**	**-**	**3**	**1**
ISEM	36	20	-	13	-	-	3	1
IMSS	2	-	1	1	-	-	-	-
ISIDRO FABELA	**6**	**6**	**-**	**-**	**-**	**-**	**-**	**2**
ISEM	6	6	-	-	-	-	-	2
IXTAPALUCA	**80**	**25**	**10**	**28**	**4**	**-**	**13**	**4**
ISEM	70	25	4	25	4	-	12	4
IMSS	10	-	6	3	-	-	1	-
IXTAPAN DE LA SAL	**23**	**3**	**8**	**10**	**-**	**-**	**2**	**6**
ISEM	21	3	6	10	-	-	2	4
ISSEMYM	2	-	2	-	-	-	-	2
IXTAPAN DEL ORO	**10**	**5**	**-**	**5**	**-**	**-**	**-**	**-**
ISEM	10	5	-	5	-	-	-	-
IXTLAHUACA	**74**	**50**	**7**	**13**	**-**	**-**	**4**	**2**
ISEM	63	42	4	13	-	-	4	2
SDIFEM	8	8	-	-	-	-	-	-
ISSSTE	3	-	3	-	-	-	-	-
JALTENCO	**3**	**2**	**-**	**1**	**-**	**-**	**-**	**-**
ISEM	3	2	-	1	-	-	-	-
JILOTEPEC	**64**	**37**	**9**	**3**	**4**	**-**	**11**	**6**
ISEM	55	34	6	3	4	-	8	2
IMSS	3	-	3	-	-	-	-	-
ISSEMYM	6	3	-	-	-	-	3	4
JILOTZINGO	**15**	**10**	**-**	**5**	**-**	**-**	**-**	**-**
ISEM	15	10	-	5	-	-	-	-
JIQUIPILCO	**44**	**33**	**-**	**9**	**-**	**-**	**2**	**-**
ISEM	44	33	-	9	-	-	2	-
JOCOTITLÁN	**32**	**25**	**-**	**4**	**-**	**-**	**3**	**-**
ISEM	32	25	-	4	-	-	3	-

(Continúa)

CAMAS NO CENSABLES E INCUBADORAS POR TIPO DE ATENCIÓN SEGÚN MUNICIPIO E INSTITUCIÓN 2005

CUADRO 1 12

MUNICIPIO / INSTITUCIÓN	CAMAS NO CENSABLES							INCUBA-DORAS
	TOTAL	APLICACIÓN DE TRATAMIENTO	CAMAS Y CAMILLAS DE URGENCIAS	CUNAS DE RECIÉN NACIDOS	RECUPE-RACIÓN	TERAPIA INTENSIVA	OTROS	
JOQUICINGO	**9**	**9**	**-**	**-**	**-**	**-**	**-**	**-**
ISEM	9	9	-	-	-	-	-	-
JUCHITEPEC	**13**	**8**	**-**	**5**	**-**	**-**	**-**	**-**
ISEM	13	8	-	5	-	-	-	-
LA PAZ	**95**	**1**	**31**	**23**	**18**	**-**	**22**	**23**
ISEM	4	1	-	3	-	-	-	-
IMSS	91	-	31	20	18	-	22	23
LERMA	**56**	**36**	**4**	**16**	**-**	**-**	**-**	**-**
ISEM	52	36	-	16	-	-	-	-
IMSS	4	-	4	-	-	-	-	-
LUVIANOS	**35**	**22**	**-**	**11**	**-**	**-**	**2**	**2**
ISEM	35	22	-	11	-	-	2	2
MALINALCO	**26**	**22**	**-**	**4**	**-**	**-**	**-**	**-**
ISEM	26	22	-	4	-	-	-	-
MELCHOR OCAMPO	**5**	**5**	**-**	**-**	**-**	**-**	**-**	**-**
ISEM	5	5	-	-	-	-	-	-
METEPEC	**131**	**47**	**24**	**14**	**13**	**16**	**17**	**3**
ISEM	18	16	-	2	-	-	-	-
IMSS	2	2	-	-	-	-	-	-
ISSSTE	42	6	9	12	6	4	5	3
ISSEMYM	69	23	15	-	7	12	12	-
MEXICALTZINGO	**3**	**2**	**-**	**1**	**-**	**-**	**-**	**-**
ISEM	3	2	-	1	-	-	-	-
MORELOS	**28**	**24**	**-**	**4**	**-**	**-**	**-**	**-**
ISEM	28	24	-	4	-	-	-	-
NAUCALPAN DE JUÁREZ	**349**	**47**	**94**	**22**	**44**	**37**	**105**	**13**
ISEM	47	10	8	4	10	4	11	8
SDIFEM	27	27	-	-	-	-	-	-
IMSS	216	-	74	18	27	27	70	2
ISSEMYM	59	10	12	-	7	6	24	3
NEXTLALPAN	**8**	**4**	**-**	**4**	**-**	**-**	**-**	**-**
ISEM	8	4	-	4	-	-	-	-
NEZAHUALCÓYOTL	**122**	**11**	**32**	**38**	**13**	**4**	**24**	**12**
ISEM	68	-	16	34	10	4	4	11
SDIFEM	16	-	-	-	-	-	16	-
IMSS	7	-	7	-	-	-	-	-
ISSEMYM	31	11	9	4	3	-	4	1
NICOLÁS ROMERO	**14**	**11**	**-**	**3**	**-**	**-**	**-**	**-**
ISEM	14	11	-	3	-	-	-	-
NOPALTEPEC	**5**	**4**	**-**	**1**	**-**	**-**	**-**	**-**
ISEM	5	4	-	1	-	-	-	-
OCOYOACAC	**25**	**16**	**-**	**9**	**-**	**-**	**-**	**-**
ISEM	25	16	-	9	-	-	-	-
OCUILAN	**18**	**17**	**-**	**1**	**-**	**-**	**-**	**-**
ISEM	18	17	-	1	-	-	-	-

(Continúa)

CAMAS NO CENSABLES E INCUBADORAS POR TIPO DE ATENCIÓN SEGÚN MUNICIPIO E INSTITUCIÓN 2005

CUADRO 1 12

MUNICIPIO / INSTITUCIÓN	CAMAS NO CENSABLES							INCUBA-DORAS
	TOTAL	APLICACIÓN DE TRATAMIENTO	CAMAS Y CAMILLAS DE URGENCIAS	CUNAS DE RECIÉN NACIDOS	RECUPE-RACIÓN	TERAPIA INTENSIVA	OTROS	
OTUMBA	**7**	**3**	**2**	**-**	**-**	**-**	**2**	**-**
ISEM	7	3	2	-	-	-	2	-
OTZOLOAPAN	**4**	**3**	**-**	**1**	**-**	**-**	**-**	**-**
ISEM	4	3	-	1	-	-	-	-
OTZOLOTEPEC	**27**	**18**	**-**	**9**	**-**	**-**	**-**	**-**
ISEM	27	18	-	9	-	-	-	-
PAPALOTLA	**5**	**4**	**-**	**-**	**-**	**-**	**1**	**-**
ISEM	5	4	-	-	-	-	1	-
POLOTITLÁN	**16**	**14**	**-**	**2**	**-**	**-**	**-**	**-**
ISEM	16	14	-	2	-	-	-	-
RAYÓN	**7**	**5**	**-**	**2**	**-**	**-**	**-**	**-**
ISEM	7	5	-	2	-	-	-	-
SAN ANTONIO LA ISLA	**12**	**8**	**-**	**4**	**-**	**-**	**-**	**-**
ISEM	12	8	-	4	-	-	-	-
SAN FELIPE DEL PROGRESO	**59**	**35**	**3**	**17**	**2**	**-**	**2**	**6**
ISEM	59	35	3	17	2	-	2	6
SAN JOSÉ DEL RINCÓN	**79**	**45**	**-**	**34**	**-**	**-**	**-**	**-**
ISEM	79	45	-	34	-	-	-	-
SAN MARTÍN DE LAS PIRÁMIDES	**7**	**5**	**-**	**2**	**-**	**-**	**-**	**-**
ISEM	7	5	-	2	-	-	-	-
SAN MATEO ATENCO	**15**	**10**	**-**	**5**	**-**	**-**	**-**	**-**
ISEM	15	10	-	5	-	-	-	-
SAN SIMÓN DE GUERRERO	**7**	**5**	**-**	**2**	**-**	**-**	**-**	**-**
ISEM	7	5	-	2	-	-	-	-
SANTO TOMÁS	**8**	**5**	**-**	**3**	**-**	**-**	**-**	**-**
ISEM	8	5	-	3	-	-	-	-
SOYANIQUILPAN DE JUÁREZ	**10**	**10**	**-**	**-**	**-**	**-**	**-**	**-**
ISEM	10	10	-	-	-	-	-	-
SULTEPEC	**34**	**19**	**2**	**13**	**-**	**-**	**-**	**1**
ISEM	31	19	-	12	-	-	-	1
IMSS	3	-	2	1	-	-	-	-
TECÁMAC	**40**	**27**	**5**	**3**	**3**	**-**	**2**	**5**
ISEM	40	27	5	3	3	-	2	5
TEJUPILCO	**83**	**34**	**8**	**30**	**3**	**-**	**8**	**12**
ISEM	73	32	3	28	3	-	7	9
ISSSTE	3	-	3	-	-	-	-	-
ISSEMYM	7	2	2	2	-	-	1	3
TEMAMATLA	**12**	**6**	**-**	**6**	**-**	**-**	**-**	**-**
ISEM	12	6	-	6	-	-	-	-
TEMASCALAPA	**32**	**21**	**-**	**4**	**-**	**-**	**7**	**-**
ISEM	32	21	-	4	-	-	7	-
TEMASCALCINGO	**43**	**27**	**-**	**12**	**3**	**-**	**1**	**1**
ISEM	43	27	-	12	3	-	1	1

(Continúa)

CAMAS NO CENSABLES E INCUBADORAS POR TIPO DE ATENCIÓN SEGÚN MUNICIPIO E INSTITUCIÓN 2005

CUADRO 1 12

MUNICIPIO / INSTITUCIÓN	CAMAS NO CENSABLES							INCUBA-DORAS
	TOTAL	APLICACIÓN DE TRATAMIENTO	CAMAS Y CAMILLAS DE URGENCIAS	CUNAS DE RECIÉN NACIDOS	RECUPE-RACIÓN	TERAPIA INTENSIVA	OTROS	
TEMASCALTEPEC	**44**	**31**	**-**	**13**	**-**	**-**	**-**	**1**
ISEM	44	31	-	13	-	-	-	1
TEMOAYA	**45**	**25**	**3**	**11**	**4**	**-**	**2**	**1**
ISEM	43	25	2	10	4	-	2	1
IMSS	2	-	1	1	-	-	-	-
TENANCINGO	**35**	**5**	**10**	**-**	**6**	**4**	**10**	**13**
ISEM	23	5	6	-	4	4	4	11
IMSS	2	-	-	-	-	-	2	-
ISSEMYM	10	-	4	-	2	-	4	2
TENANGO DEL AIRE	**8**	**6**	**-**	**2**	**-**	**-**	**-**	**-**
ISEM	8	6	-	2	-	-	-	-
TENANGO DEL VALLE	**32**	**22**	**-**	**10**	**-**	**-**	**-**	**2**
ISEM	30	20	-	10	-	-	-	2
IMSS	2	2	-	-	-	-	-	-
TEOLOYUCÁN	**5**	**5**	**-**	**-**	**-**	**-**	**-**	**-**
ISEM	5	5	-	-	-	-	-	-
TEOTIHUACÁN	**23**	**18**	**-**	**5**	**-**	**-**	**-**	**2**
ISEM	23	18	-	5	-	-	-	2
TEPETLAOXTOC	**19**	**18**	**-**	**-**	**-**	**-**	**1**	**-**
ISEM	19	18	-	-	-	-	1	-
TEPETLIXPA	**6**	**-**	**2**	**2**	**1**	**-**	**1**	**6**
ISEM	6	-	2	2	1	-	1	6
TEPOTZOTLÁN	**9**	**5**	**-**	**4**	**-**	**-**	**-**	**-**
ISEM	8	4	-	4	-	-	-	-
SDIFEM	1	1	-	-	-	-	-	-
TEQUIXQUIAC	**22**	**11**	**-**	**11**	**-**	**-**	**-**	**-**
ISEM	22	11	-	11	-	-	-	-
TEXCALTITLÁN	**12**	**8**	**-**	**4**	**-**	**-**	**-**	**-**
ISEM	12	8	-	4	-	-	-	-
TEXCALYACAC	**2**	**-**	**-**	**2**	**-**	**-**	**-**	**-**
ISEM	2	-	-	2	-	-	-	-
TEXCOCO	**111**	**25**	**29**	**14**	**11**	**-**	**32**	**10**
ISEM	43	19	-	6	1	-	17	4
IMSS	45	-	23	4	6	-	12	4
ISSSTE	3	-	3	-	-	-	-	-
ISSEMYM	20	6	3	4	4	-	3	2
TEZOYUCA	**4**	**2**	**1**	**1**	**-**	**-**	**-**	**-**
ISEM	2	2	-	-	-	-	-	-
IMSS	2	-	1	1	-	-	-	-
TIANGUISTENCO	**35**	**22**	**-**	**10**	**-**	**-**	**3**	**2**
ISEM	32	22	-	10	-	-	-	-
IMSS	2	-	-	-	-	-	2	-
ISSEMYM	1	-	-	-	-	-	1	2
TIMILPAN	**18**	**14**	**2**	**2**	**-**	**-**	**-**	**-**
ISEM	18	14	2	2	-	-	-	-

(Continúa)

CAMAS NO CENSABLES E INCUBADORAS POR TIPO DE ATENCIÓN SEGÚN MUNICIPIO E INSTITUCIÓN 2005

CUADRO 1 12

MUNICIPIO / INSTITUCIÓN	CAMAS NO CENSABLES							INCUBA-DORAS
	TOTAL	APLICACIÓN DE TRATAMIENTO	CAMAS Y CAMILLAS DE URGENCIAS	CUNAS DE RECIÉN NACIDOS	RECUPE-RACIÓN	TERAPIA INTENSIVA	OTROS	
TLALMANALCO	**13**	**5**	**5**	**3**	**-**	**-**	**-**	**-**
ISEM	8	5	-	3	-	-	-	-
IMSS	5	-	5	-	-	-	-	-
TLALNEPANTLA DE BAZ	**316**	**30**	**67**	**72**	**30**	**19**	**98**	**26**
ISEM	94	5	10	35	7	6	31	17
SDIFEM	17	17	-	-	-	-	-	-
IMSS	205	8	57	37	23	13	67	9
TLATLAYA	**62**	**39**	**2**	**17**	**2**	**-**	**2**	**4**
ISEM	62	39	2	17	2	-	2	4
TOLUCA	**474**	**101**	**121**	**29**	**78**	**45**	**100**	**58**
ISEM	116	39	31	14	13	10	9	13
IMIEM	76	8	17	-	15	20	16	4
IMSS	186	39	56	-	38	10	43	14
ISSEMYM	96	15	17	15	12	5	32	27
TONANITLA	**3**	**2**	**-**	**1**	**-**	**-**	**-**	**-**
ISEM	3	2	-	1	-	-	-	-
TONATICO	**4**	**4**	**-**	**-**	**-**	**-**	**-**	**-**
ISEM	4	4	-	-	-	-	-	-
TULTEPEC	**3**	**3**	**-**	**-**	**-**	**-**	**-**	**-**
SDIFEM	3	3	-	-	-	-	-	-
TULTITLÁN	**626**	**11**	**247**	**126**	**91**	**16**	**135**	**116**
ISEM	5	5	-	-	-	-	-	-
SDIFEM	6	6	-	-	-	-	-	-
IMSS	615	-	247	126	91	16	135	116
VALLE DE BRAVO	**62**	**26**	**5**	**6**	**-**	**4**	**21**	**10**
ISEM	49	15	5	4	-	4	21	8
IMSS	12	11	-	1	-	-	-	1
ISSEMYM	1	-	-	1	-	-	-	1
VALLE DE CHALCO SOLIDARIDAD	**44**	**5**	**18**	**5**	**8**	**-**	**8**	**8**
ISEM	17	-	8	-	4	-	5	7
ISSEMYM	27	5	10	5	4	-	3	1
VILLA DE ALLENDE	**21**	**13**	**2**	**6**	**-**	**-**	**-**	**-**
ISEM	21	13	2	6	-	-	-	-
VILLA DEL CARBÓN	**13**	**11**	**-**	**2**	**-**	**-**	**-**	**3**
ISEM	13	11	-	2	-	-	-	3
VILLA GUERRERO	**30**	**19**	**-**	**10**	**-**	**-**	**1**	**-**
ISEM	29	19	-	10	-	-	-	-
IMSS	1	-	-	-	-	-	1	-
VILLA VICTORIA	**52**	**30**	**-**	**18**	**-**	**-**	**4**	**2**
ISEM	50	30	-	18	-	-	2	2
IMSS	2	-	-	-	-	-	2	-
XALATLACO	**9**	**6**	**1**	**1**	**1**	**-**	**-**	**1**
ISEM	9	6	1	1	1	-	-	1
XONACATLÁN	**10**	**4**	**-**	**6**	**-**	**-**	**-**	**2**
ISEM	10	4	-	6	-	-	-	2

(Continúa)

CAMAS NO CENSABLES E INCUBADORAS POR TIPO DE ATENCIÓN SEGÚN MUNICIPIO E INSTITUCIÓN 2005

CUADRO 1 12

MUNICIPIO / INSTITUCIÓN	CAMAS NO CENSABLES							INCUBA-DORAS
	TOTAL	APLICACIÓN DE TRATAMIENTO	CAMAS Y CAMILLAS DE URGENCIAS	CUNAS DE RECIÉN NACIDOS	RECUPE-RACIÓN	TERAPIA INTENSIVA	OTROS	
ZACAZONAPAN	**12**	**6**	**-**	**6**	**-**	**-**	**-**	**-**
ISEM	12	6	-	6	-	-	-	-
ZACUALPAN	**28**	**9**	**3**	**10**	**3**	**-**	**3**	**2**
ISEM	28	9	3	10	3	-	3	2
ZINACANTEPEC	**39**	**29**	**-**	**10**	**-**	**-**	**-**	**-**
ISEM	37	27	-	10	-	-	-	-
IMSS	2	2	-	-	-	-	-	-
ZUMPAHUACÁN	**11**	**8**	**-**	**3**	**-**	**-**	**-**	**-**
ISEM	11	8	-	3	-	-	-	-
ZUMPANGO	**34**	**12**	**5**	**9**	**4**	**-**	**4**	**4**
ISEM	23	12	-	9	-	-	2	3
IMSS	1	-	1	-	-	-	-	-
ISSEMYM	10	-	4	-	4	-	2	1

FUENTE: GEM. Secretaría de Salud. Sistema Único de Información en Salud 2005.

2. RECURSOS HUMANOS

PERSONAL MÉDICO POR TIPO DE ATENCIÓN SEGÚN INSTITUCIÓN 2005

CUADRO 2 1 (1a Parte)

INSTITUCIÓN	TOTAL	GENERALES	GINECOBS-TETRAS	PEDIATRAS	CIRUJANOS	INTERNISTAS
ESTADO DE MÉXICO	**11 953**	**4 005**	**755**	**691**	**469**	**491**
ISEM	4 251	1 283	220	192	170	138
SDIFEM	464	315	25	19	17	5
IMIEM	255	3	42	34	8	3
IMSS	5 255	1 763	368	359	201	289
ISSSTE	408	290	15	10	11	8
ISSEMYM	1 320	351	85	77	62	48

PERSONAL MÉDICO POR TIPO DE ATENCIÓN SEGÚN INSTITUCIÓN 2005

CUADRO 2 1 (2a Parte y última)

MUNICIPIO / INSTITUCIÓN	RESIDENTES	PASANTES	INTERNOS DE PREGRADO	OTRAS ESPECIALI-DADES	OTROS
ESTATAL	**634**	**779**	**793**	**2 233**	**1 103**
ISEM	170	754	417	442	465
SDIFEM	-	-	-	79	4
IMIEM	90	-	-	62	13
IMSS	167	24	299	1 287	498
ISSSTE	-	-	-	46	28
ISSEMYM	207	1	77	317	95

FUENTE: GEM. Secretaría de Salud. Sistema Único de Información en Salud 2005.

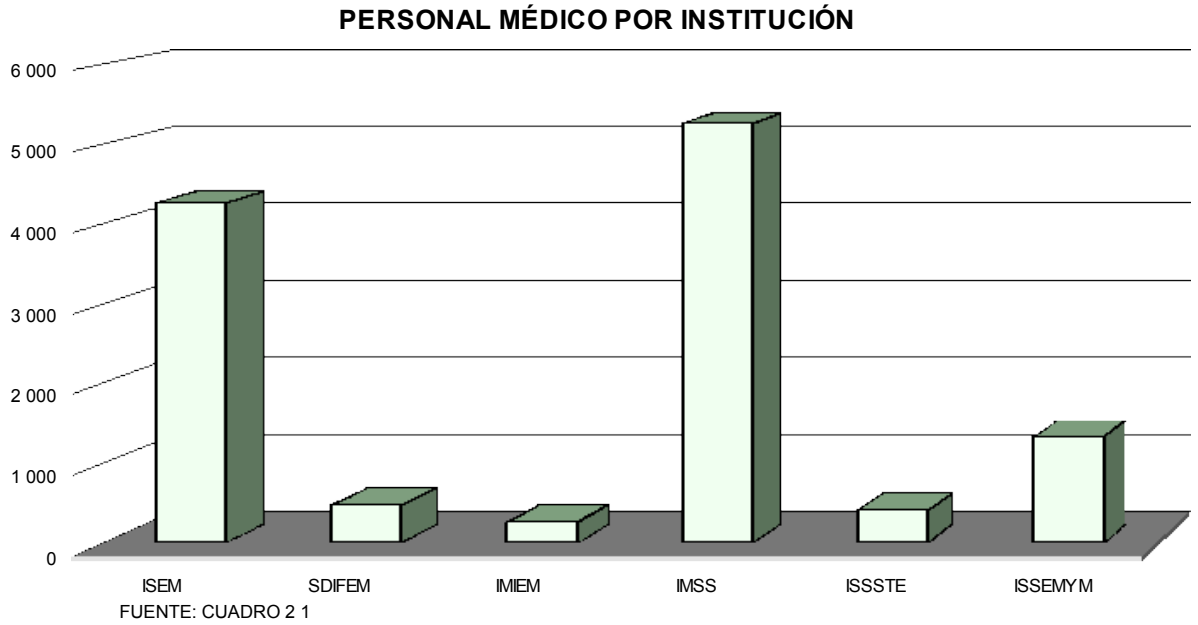

FUENTE: CUADRO 2 1

PERSONAL MÉDICO POR TIPO DE ATENCIÓN SEGÚN MUNICIPIO 2005

CUADRO 2 2 (1a Parte)

MUNICIPIO	TOTAL	GENERALES	GINECOBS-TETRAS	PEDIATRAS	CIRUJANOS	INTERNISTAS
ESTADO DE MÉXICO	**11 953**	**4 005**	**755**	**691**	**469**	**491**
ACAMBAY	30	11	-	-	-	-
ACOLMAN	130	48	6	3	4	6
ACULCO	31	17	-	-	-	-
ALMOLOYA DE ALQUISIRAS	12	5	-	-	-	-
ALMOLOYA DE JUÁREZ	39	17	-	-	-	-
ALMOLOYA DEL RÍO	2	2	-	-	-	-
AMANALCO	10	3	-	-	-	-
AMATEPEC	25	20	-	-	-	-
AMECAMECA	59	23	5	5	5	3
APAXCO	18	14	-	-	1	-
ATENCO	11	5	-	-	-	-
ATIZAPÁN	15	9	1	1	-	-
ATIZAPÁN DE ZARAGOZA	258	95	14	15	11	14
ATLACOMULCO	109	34	9	7	7	5
ATLAUTLA	11	6	-	-	-	-
AXAPUSCO	7	-	-	-	-	-
AYAPANGO	3	2	-	-	-	-
CALIMAYA	8	2	-	-	-	-
CAPULHUAC	7	3	-	-	-	-
COACALCO DE BERRIOZÁBAL	239	66	24	20	14	23
COATEPEC HARINAS	30	5	1	1	1	-
COCOTITLÁN	7	4	-	-	-	-
COYOTEPEC	15	10	2	-	1	-
CUAUTITLÁN	197	85	8	10	11	10
CUAUTITLÁN IZCALLI	296	87	11	29	23	34
CHALCO	290	132	23	13	12	9
CHAPA DE MOTA	17	7	-	-	-	-
CHAPULTEPEC	2	-	-	-	-	-
CHIAUTLA	6	1	-	-	-	-
CHICOLOAPAN	34	28	-	-	-	-
CHICONCUAC	4	3	-	-	-	-
CHIMALHUACÁN	156	69	13	11	8	6
DONATO GUERRA	17	7	-	-	-	-
ECATEPEC DE MORELOS	1 575	496	119	107	68	84
ECATZINGO	5	3	-	-	-	-
EL ORO	25	13	-	-	-	-
HUEHUETOCA	27	9	3	3	1	1
HUEYPOXTLA	12	6	-	-	-	-
HUIXQUILUCAN	60	44	1	1	1	-
ISIDRO FABELA	3	2	-	-	-	-
IXTAPALUCA	145	94	5	3	1	1
IXTAPAN DE LA SAL	60	18	7	5	5	1
IXTAPAN DEL ORO	6	2	-	-	-	-
IXTLAHUACA	109	45	5	3	4	1
JALTENCO	3	2	-	-	-	-
JILOTEPEC	80	39	8	2	1	1
JILOTZINGO	6	3	-	-	-	-
JIQUIPILCO	21	5	-	-	-	-
JOCOTITLÁN	22	6	-	-	-	-
JOQUICINGO	5	2	-	-	-	-
JUCHITEPEC	8	3	-	-	-	-
LA PAZ	250	18	31	25	23	24
LERMA	60	44	-	-	-	-

(Continúa)

PERSONAL MÉDICO POR TIPO DE ATENCIÓN SEGÚN MUNICIPIO 2005

CUADRO 2 2 (1a Parte)

MUNICIPIO	TOTAL	GENERALES	GINECOBS-TETRAS	PEDIATRAS	CIRUJANOS	INTERNISTAS
LUVIANOS	27	20	-	-	-	-
MALINALCO	15	7	-	-	-	-
MELCHOR OCAMPO	8	6	1	1	-	-
METEPEC	466	88	11	9	16	23
MEXICALTZINGO	2	1	-	-	-	-
MORELOS	14	3	-	-	-	-
NAUCALPAN DE JUÁREZ	1 290	330	46	48	46	35
NEXTLALPAN	5	2	-	-	-	-
NEZAHUALCÓYOTL	595	300	22	24	20	24
NICOLÁS ROMERO	148	90	8	7	5	3
NOPALTEPEC	4	1	-	-	-	-
OCOYOACAC	11	4	-	-	-	-
OCUILAN	11	1	-	-	-	-
OTUMBA	32	11	3	2	1	2
OTZOLOAPAN	4	3	-	-	-	-
OTZOLOTEPEC	17	9	-	-	-	-
OZUMBA	16	14	-	-	-	-
PAPALOTLA	1	-	-	-	-	-
POLOTITLÁN	10	3	-	-	-	-
RAYÓN	2	-	-	-	-	-
SAN ANTONIO LA ISLA	4	2	-	-	-	-
SAN FELIPE DEL PROGRESO	89	31	3	4	2	1
SAN JOSÉ DEL RINCÓN	50	27	-	-	-	-
SAN MARTÍN DE LAS PIRÁMIDES	14	6	2	1	-	-
SAN MATEO ATENCO	17	10	-	-	-	-
SAN SIMÓN DE GUERRERO	5	2	-	-	-	-
SANTO TOMÁS	9	5	-	-	-	-
SOYANIQUILPAN DE JUÁREZ	6	-	-	-	-	-
SULTEPEC	30	16	-	-	1	-
TECÁMAC	32	12	3	1	1	-
TEJUPILCO	110	45	10	7	8	2
TEMAMATLA	4	3	-	-	-	-
TEMASCALAPA	9	-	-	-	-	-
TEMASCALCINGO	25	13	-	-	-	-
TEMASCALTEPEC	22	11	-	-	-	-
TEMOAYA	41	20	-	-	-	-
TENANCINGO	97	24	9	10	9	2
TENANGO DEL AIRE	3	-	-	-	-	-
TENANGO DEL VALLE	58	33	2	1	1	-
TEOLOYUCÁN	10	6	-	-	-	-
TEOTIHUACÁN	20	12	-	-	-	-
TEPETLAOXTOC	6	1	-	-	-	-
TEPETLIXPA	17	6	2	2	2	-
TEPOTZOTLÁN	22	8	2	2	-	-
TEQUIXQUIAC	7	2	-	-	-	-
TEXCALTITLÁN	11	5	-	-	-	-
TEXCALYACAC	3	1	-	-	-	-
TEXCOCO	271	93	30	20	14	13
TEZOYUCA	6	4	-	-	-	-
TIANGUISTENCO	40	20	2	-	-	-
TIMILPAN	9	3	-	-	-	-
TLALMANALCO	19	16	-	-	-	-
TLALNEPANTLA DE BAZ	1 381	423	131	129	49	90
TLATLAYA	46	23	2	2	2	-
TOLUCA	1 623	296	138	125	64	62

(Continúa)

PERSONAL MÉDICO POR TIPO DE ATENCIÓN SEGÚN MUNICIPIO 2005

CUADRO 2 2 (1a Parte)

MUNICIPIO	TOTAL	GENERALES	GINECOBS-TETRAS	PEDIATRAS	CIRUJANOS	INTERNISTAS
TONANITLA	1	-	-	-	-	-
TONATICO	4	1	-	-	-	-
TULTEPEC	9	7	1	-	-	-
TULTITLÁN	61	47	2	1	1	-
VALLE DE BRAVO	89	25	8	10	6	2
VALLE DE CHALCO SOLIDARIDAD	134	43	12	13	12	7
VILLA DE ALLENDE	15	5	-	-	-	-
VILLA DEL CARBÓN	18	11	-	-	-	-
VILLA GUERRERO	25	9	-	-	-	-
VILLA VICTORIA	42	25	-	-	-	-
XALATLACO	14	3	-	1	1	-
XONACATLÁN	17	10	1	1	-	-
ZACAZONAPAN	2	1	-	-	-	-
ZACUALPAN	28	19	-	-	-	-
ZINACANTEPEC	29	15	-	-	-	-
ZUMPAHUACÁN	7	3	-	-	-	-
ZUMPANGO	87	35	8	6	6	2

PERSONAL MÉDICO POR TIPO DE ATENCIÓN SEGÚN MUNICIPIO 2005

CUADRO 2 2
(2a Parte y última)

MUNICIPIO	RESIDENTES	PASANTES	INTERNOS DE PREGRADO	OTRAS ESPECIALI-DADES	OTROS
ESTADO DE MÉXICO	**634**	**779**	**793**	**2 233**	**1 103**
ACAMBAY	-	17	-	-	2
ACOLMAN	-	7	-	36	20
ACULCO	-	10	-	-	4
ALMOLOYA DE ALQUISIRAS	-	6	-	-	1
ALMOLOYA DE JUÁREZ	-	20	-	-	2
ALMOLOYA DEL RÍO	-	-	-	-	-
AMANALCO	-	6	-	-	1
AMATEPEC	-	4	-	-	1
AMECAMECA	-	2	6	5	5
APAXCO	-	3	-	-	-
ATENCO	-	5	-	-	1
ATIZAPÁN	-	-	-	1	3
ATIZAPÁN DE ZARAGOZA	23	3	32	24	27
ATLACOMULCO	3	12	5	17	10
ATLAUTLA	-	4	-	-	1
AXAPUSCO	-	6	-	-	1
AYAPANGO	-	1	-	-	-
CALIMAYA	-	6	-	-	-
CAPULHUAC	-	3	-	-	1
COACALCO DE BERRIOZÁBAL	-	-	22	59	11
COATEPEC HARINAS	-	15	-	5	2
COCOTITLÁN	-	2	-	-	1
COYOTEPEC	-	-	-	1	1
CUAUTITLÁN	9	3	29	17	15
CUAUTITLÁN IZCALLI	-	2	-	82	28
CHALCO	5	10	22	29	35
CHAPA DE MOTA	-	9	-	-	1
CHAPULTEPEC	-	1	-	-	1
CHIAUTLA	-	4	-	-	1
CHICOLOAPAN	-	5	-	-	1
CHICONCUAC	-	-	-	-	1
CHIMALHUACÁN	-	-	18	15	16
DONATO GUERRA	-	8	-	-	2
ECATEPEC DE MORELOS	9	7	179	362	144
ECATZINGO	-	2	-	-	-
EL ORO	-	9	-	-	3
HUEHUETOCA	-	6	-	2	2
HUEYPOXTLA	-	5	-	-	1
HUIXQUILUCAN	-	9	-	-	4
ISIDRO FABELA	-	1	-	-	-
IXTAPALUCA	-	11	-	15	15
IXTAPAN DE LA SAL	-	5	-	16	3
IXTAPAN DEL ORO	-	4	-	-	-
IXTLAHUACA	-	24	-	21	6
JALTENCO	-	1	-	-	-
JILOTEPEC	-	18	-	6	5
JILOTZINGO	-	2	-	-	1
JIQUIPILCO	-	15	-	-	1
JOCOTITLÁN	-	14	-	-	2
JOQUICINGO	-	3	-	-	-
JUCHITEPEC	-	3	-	-	2
LA PAZ	-	2	22	82	23
LERMA	-	13	-	-	3

(Continúa)

PERSONAL MÉDICO POR TIPO DE ATENCIÓN SEGÚN MUNICIPIO 2005

CUADRO 2 2 (2a Parte y última)

MUNICIPIO	RESIDENTES	PASANTES	INTERNOS DE PREGRADO	OTRAS ESPECIALI-DADES	OTROS
LUVIANOS	-	5	-	-	2
MALINALCO	-	7	-	-	1
MELCHOR OCAMPO	-	-	-	-	-
METEPEC	55	5	47	156	56
MEXICALTZINGO	-	1	-	-	-
MORELOS	-	10	-	-	1
NAUCALPAN DE JUÁREZ	141	12	85	397	150
NEXTLALPAN	-	2	-	-	1
NEZAHUALCÓYOTL	1	6	33	101	64
NICOLÁS ROMERO	-	6	-	5	24
NOPALTEPEC	-	3	-	-	-
OCOYOACAC	-	6	-	-	1
OCUILAN	-	9	-	-	1
OTUMBA	-	3	-	5	5
OTZOLOAPAN	-	1	-	-	-
OTZOLOTEPEC	-	7	-	-	1
OZUMBA	-	1	-	-	1
PAPALOTLA	-	1	-	-	-
POLOTITLÁN	-	7	-	-	-
RAYÓN	-	2	-	-	-
SAN ANTONIO LA ISLA	-	2	-	-	-
SAN FELIPE DEL PROGRESO	4	23	13	2	6
SAN JOSÉ DEL RINCÓN	-	22	-	-	1
SAN MARTÍN DE LAS PIRÁMIDES	-	4	-	-	1
SAN MATEO ATENCO	-	6	-	-	1
SAN SIMÓN DE GUERRERO	-	3	-	-	-
SANTO TOMÁS	-	3	-	-	1
SOYANIQUILPAN DE JUÁREZ	-	5	-	-	1
SULTEPEC	-	8	-	1	4
TECÁMAC	-	10	-	2	3
TEJUPILCO	3	11	5	10	9
TEMAMATLA	-	1	-	-	-
TEMASCALAPA	-	8	-	-	1
TEMASCALCINGO	-	11	-	-	1
TEMASCALTEPEC	-	10	-	-	1
TEMOAYA	-	18	-	-	3
TENANCINGO	1	5	12	15	10
TENANGO DEL AIRE	-	2	-	-	1
TENANGO DEL VALLE	-	9	-	1	11
TEOLOYUCÁN	-	3	-	-	1
TEOTIHUACÁN	-	7	-	-	1
TEPETLAOXTOC	-	5	-	-	-
TEPETLIXPA	-	1	-	3	1
TEPOTZOTLÁN	-	4	-	4	2
TEQUIXQUIAC	-	4	-	-	1
TEXCALTITLÁN	-	4	-	-	2
TEXCALYACAC	-	1	-	-	1
TEXCOCO	-	21	-	64	16
TEZOYUCA	-	2	-	-	-
TIANGUISTENCO	-	9	-	1	8
TIMILPAN	-	6	-	-	-
TLALMANALCO	-	2	-	-	1
TLALNEPANTLA DE BAZ	117	12	80	226	124
TLATLAYA	-	8	-	7	2
TOLUCA	261	23	164	378	112

(Continúa)

PERSONAL MÉDICO POR TIPO DE ATENCIÓN SEGÚN MUNICIPIO 2005

CUADRO 2 2 (2a Parte y última)

MUNICIPIO	RESIDENTES	PASANTES	INTERNOS DE PREGRADO	OTRAS ESPECIALI-DADES	OTROS
TONANITLA	-	1	-	-	-
TONATICO	-	2	-	-	1
TULTEPEC	-	-	-	-	1
TULTITLÁN	-	1	-	2	7
VALLE DE BRAVO	2	7	7	10	12
VALLE DE CHALCO SOLIDARIDAD	-	-	12	22	13
VILLA DE ALLENDE	-	9	-	-	1
VILLA DEL CARBÓN	-	6	-	-	1
VILLA GUERRERO	-	11	-	-	5
VILLA VICTORIA	-	13	-	1	3
XALATLACO	-	2	-	6	1
XONACATLÁN	-	3	-	1	1
ZACAZONAPAN	-	1	-	-	-
ZACUALPAN	-	5	-	-	4
ZINACANTEPEC	-	12	-	-	2
ZUMPAHUACÁN	-	4	-	-	-
ZUMPANGO	-	7	-	18	5

FUENTE: GEM. Secretaría de Salud. Sistema Único de Información en Salud 2005.

PERSONAL MÉDICO POR TIPO DE ATENCIÓN SEGÚN MUNICIPIO E INSTITUCIÓN 2005

CUADRO 2 3 (1a Parte)

MUNICIPIO / INSTITUCIÓN	TOTAL	GENERALES	GINECOBS-TETRAS	PEDIATRAS	CIRUJANOS	INTERNISTAS
ESTADO DE MÉXICO	**11 953**	**4 005**	**755**	**691**	**469**	**491**
ISEM	4 251	1 283	220	192	170	138
SDIFEM	464	315	25	19	17	5
IMIEM	255	3	42	34	8	3
IMSS	5 255	1 763	368	359	201	289
ISSSTE	408	290	15	10	11	8
ISSEMYM	1 320	351	85	77	62	48
ACAMBAY	**30**	**11**	**-**	**-**	**-**	**-**
ISEM	27	8	-	-	-	-
SDIFEM	1	1	-	-	-	-
ISSEMYM	2	2	-	-	-	-
ACOLMAN	**130**	**48**	**6**	**3**	**4**	**6**
ISEM	125	44	6	3	4	6
ISSSTE	5	4	-	-	-	-
ACULCO	**31**	**17**	**-**	**-**	**-**	**-**
ISEM	23	10	-	-	-	-
SDIFEM	2	1	-	-	-	-
IMSS	4	4	-	-	-	-
ISSSTE	1	1	-	-	-	-
ISSEMYM	1	1	-	-	-	-
ALMOLOYA DE ALQUISIRAS	**12**	**5**	**-**	**-**	**-**	**-**
ISEM	6	-	-	-	-	-
ISSEMYM	6	5	-	-	-	-
ALMOLOYA DE JUÁREZ	**39**	**17**	**-**	**-**	**-**	**-**
ISEM	35	13	-	-	-	-
SDIFEM	1	1	-	-	-	-
ISSEMYM	3	3	-	-	-	-
ALMOLOYA DEL RÍO	**2**	**2**	**-**	**-**	**-**	**-**
ISEM	1	1	-	-	-	-
SDIFEM	1	1	-	-	-	-
AMANALCO	**10**	**3**	**-**	**-**	**-**	**-**
ISEM	10	3	-	-	-	-
AMATEPEC	**25**	**20**	**-**	**-**	**-**	**-**
ISEM	20	15	-	-	-	-
SDIFEM	2	2	-	-	-	-
ISSSTE	1	1	-	-	-	-
ISSEMYM	2	2	-	-	-	-
AMECAMECA	**59**	**23**	**5**	**5**	**5**	**3**
ISEM	39	5	5	4	5	3
SDIFEM	2	2	-	-	-	-
IMSS	8	8	-	-	-	-
ISSSTE	3	3	-	-	-	-
ISSEMYM	7	5	-	1	-	-
APAXCO	**18**	**14**	**-**	**-**	**1**	**-**
ISEM	4	1	-	-	-	-
SDIFEM	3	2	-	-	1	-
IMSS	11	11	-	-	-	-

(Continúa)

PERSONAL MÉDICO POR TIPO DE ATENCIÓN SEGÚN MUNICIPIO E INSTITUCIÓN 2005

CUADRO 2 3 (1a Parte)

MUNICIPIO / INSTITUCIÓN	TOTAL	GENERALES	GINECOBS-TETRAS	PEDIATRAS	CIRUJANOS	INTERNISTAS
ATENCO	**11**	**5**	**-**	**-**	**-**	**-**
ISEM	5	-	-	-	-	-
SDIFEM	1	1	-	-	-	-
IMSS	5	4	-	-	-	-
ATIZAPÁN	**15**	**9**	**1**	**1**	**-**	**-**
ISEM	15	9	1	1	-	-
ATIZAPÁN DE ZARAGOZA	**258**	**95**	**14**	**15**	**11**	**14**
ISEM	192	42	13	14	10	13
SDIFEM	26	21	1	1	1	1
IMSS	36	28	-	-	-	-
ISSEMYM	4	4	-	-	-	-
ATLACOMULCO	**109**	**34**	**9**	**7**	**7**	**5**
ISEM	60	5	5	4	3	2
SDIFEM	1	1	-	-	-	-
IMSS	10	10	-	-	-	-
ISSSTE	10	9	-	-	-	-
ISSEMYM	28	9	4	3	4	3
ATLAUTLA	**11**	**6**	**-**	**-**	**-**	**-**
ISEM	10	5	-	-	-	-
SDIFEM	1	1	-	-	-	-
AXAPUSCO	**7**	**-**	**-**	**-**	**-**	**-**
ISEM	7	-	-	-	-	-
AYAPANGO	**3**	**2**	**-**	**-**	**-**	**-**
ISEM	3	2	-	-	-	-
CALIMAYA	**8**	**2**	**-**	**-**	**-**	**-**
ISEM	8	2	-	-	-	-
CAPULHUAC	**7**	**3**	**-**	**-**	**-**	**-**
ISEM	5	1	-	-	-	-
SDIFEM	1	1	-	-	-	-
ISSSTE	1	1	-	-	-	-
COACALCO DE BERRIOZÁBAL	**239**	**66**	**24**	**20**	**14**	**23**
ISEM	13	10	-	-	-	-
SDIFEM	10	9	-	-	1	-
IMSS	213	44	24	20	13	23
ISSEMYM	3	3	-	-	-	-
COATEPEC HARINAS	**30**	**5**	**1**	**1**	**1**	**-**
ISEM	29	4	1	1	1	-
ISSEMYM	1	1	-	-	-	-
COCOTITLÁN	**7**	**4**	**-**	**-**	**-**	**-**
ISEM	6	3	-	-	-	-
SDIFEM	1	1	-	-	-	-
COYOTEPEC	**15**	**10**	**2**	**-**	**1**	**-**
ISEM	4	3	-	-	-	-
SDIFEM	10	6	2	-	1	-
ISSEMYM	1	1	-	-	-	-

(Continúa)

PERSONAL MÉDICO POR TIPO DE ATENCIÓN SEGÚN MUNICIPIO E INSTITUCIÓN 2005

CUADRO 2 3 (1a Parte)

MUNICIPIO / INSTITUCIÓN	TOTAL	GENERALES	GINECOBS-TETRAS	PEDIATRAS	CIRUJANOS	INTERNISTAS
CUAUTITLÁN	**197**	**85**	**8**	**10**	**11**	**10**
ISEM	112	5	8	10	11	10
SDIFEM	4	4	-	-	-	-
IMSS	77	72	-	-	-	-
ISSSTE	2	2	-	-	-	-
ISSEMYM	2	2	-	-	-	-
CUAUTITLÁN IZCALLI	**296**	**87**	**11**	**29**	**23**	**34**
ISEM	15	10	-	-	-	-
SDIFEM	13	5	1	-	1	1
IMSS	236	52	6	25	22	33
ISSSTE	4	4	-	-	-	-
ISSEMYM	28	16	4	4	-	-
CHALCO	**290**	**132**	**23**	**13**	**12**	**9**
ISEM	74	16	6	5	6	2
SDIFEM	1	1	-	-	-	-
IMSS	193	94	16	8	6	7
ISSSTE	13	13	-	-	-	-
ISSEMYM	9	8	1	-	-	-
CHAPA DE MOTA	**17**	**7**	**-**	**-**	**-**	**-**
ISEM	16	6	-	-	-	-
SDIFEM	1	1	-	-	-	-
CHAPULTEPEC	**2**	**-**	**-**	**-**	**-**	**-**
ISEM	2	-	-	-	-	-
CHIAUTLA	**6**	**1**	**-**	**-**	**-**	**-**
ISEM	5	-	-	-	-	-
SDIFEM	1	1	-	-	-	-
CHICOLOAPAN	**34**	**28**	**-**	**-**	**-**	**-**
ISEM	18	12	-	-	-	-
SDIFEM	1	1	-	-	-	-
IMSS	15	15	-	-	-	-
CHICONCUAC	**4**	**3**	**-**	**-**	**-**	**-**
ISEM	3	2	-	-	-	-
SDIFEM	1	1	-	-	-	-
CHIMALHUACÁN	**156**	**69**	**13**	**11**	**8**	**6**
ISEM	112	29	12	10	8	6
SDIFEM	1	1	-	-	-	-
IMSS	35	34	-	-	-	-
ISSEMYM	8	5	1	1	-	-
DONATO GUERRA	**17**	**7**	**-**	**-**	**-**	**-**
ISEM	16	6	-	-	-	-
SDIFEM	1	1	-	-	-	-
ECATEPEC DE MORELOS	**1 575**	**496**	**119**	**107**	**68**	**84**
ISEM	342	93	24	18	17	19
SDIFEM	34	25	2	1	1	-
IMSS	1 049	310	84	82	43	60
ISSSTE	67	52	2	-	2	-
ISSEMYM	83	16	7	6	5	5
ECATZINGO	**5**	**3**	**-**	**-**	**-**	**-**
ISEM	5	3	-	-	-	-

(Continúa)

PERSONAL MÉDICO POR TIPO DE ATENCIÓN SEGÚN MUNICIPIO E INSTITUCIÓN 2005

CUADRO 2 3 (1a Parte)

MUNICIPIO / INSTITUCIÓN	TOTAL	GENERALES	GINECOBS-TETRAS	PEDIATRAS	CIRUJANOS	INTERNISTAS
EL ORO	**25**	**13**	**-**	**-**	**-**	**-**
ISEM	17	7	-	-	-	-
SDIFEM	1	1	-	-	-	-
IMSS	6	4	-	-	-	-
ISSEMYM	1	1	-	-	-	-
HUEHUETOCA	**27**	**9**	**3**	**3**	**1**	**1**
ISEM	25	7	3	3	1	1
SDIFEM	1	1	-	-	-	-
ISSEMYM	1	1	-	-	-	-
HUEYPOXTLA	**12**	**6**	**-**	**-**	**-**	**-**
ISEM	7	1	-	-	-	-
SDIFEM	5	5	-	-	-	-
HUIXQUILUCAN	**60**	**44**	**1**	**1**	**1**	**-**
ISEM	26	15	-	-	-	-
SDIFEM	12	9	1	1	1	-
IMSS	19	17	-	-	-	-
ISSEMYM	3	3	-	-	-	-
ISIDRO FABELA	**3**	**2**	**-**	**-**	**-**	**-**
ISEM	3	2	-	-	-	-
IXTAPALUCA	**145**	**94**	**5**	**3**	**1**	**1**
ISEM	74	30	3	2	1	1
SDIFEM	1	1	-	-	-	-
IMSS	66	61	1	-	-	-
ISSEMYM	4	2	1	1	-	-
IXTAPAN DE LA SAL	**60**	**18**	**7**	**5**	**5**	**1**
ISEM	39	6	5	3	3	1
SDIFEM	1	1	-	-	-	-
IMSS	2	2	-	-	-	-
ISSSTE	1	1	-	-	-	-
ISSEMYM	17	8	2	2	2	-
IXTAPAN DEL ORO	**6**	**2**	**-**	**-**	**-**	**-**
ISEM	5	1	-	-	-	-
SDIFEM	1	1	-	-	-	-
IXTLAHUACA	**109**	**45**	**5**	**3**	**4**	**1**
ISEM	70	15	5	2	4	1
SDIFEM	8	5	-	1	-	-
IMSS	23	18	-	-	-	-
ISSSTE	2	2	-	-	-	-
ISSEMYM	6	5	-	-	-	-
JALTENCO	**3**	**2**	**-**	**-**	**-**	**-**
ISEM	1	-	-	-	-	-
SDIFEM	2	2	-	-	-	-
JILOTEPEC	**80**	**39**	**8**	**2**	**1**	**1**
ISEM	47	12	6	1	1	1
SDIFEM	1	1	-	-	-	-
IMSS	13	12	-	-	-	-
ISSSTE	6	6	-	-	-	-
ISSEMYM	13	8	2	1	-	-

(Continúa)

PERSONAL MÉDICO POR TIPO DE ATENCIÓN SEGÚN MUNICIPIO E INSTITUCIÓN 2005

CUADRO 2 3 (1a Parte)

MUNICIPIO / INSTITUCIÓN	TOTAL	GENERALES	GINECOBS-TETRAS	PEDIATRAS	CIRUJANOS	INTERNISTAS
JILOTZINGO	**6**	**3**	**-**	**-**	**-**	**-**
ISEM	2	-	-	-	-	-
IMSS	4	3	-	-	-	-
JIQUIPILCO	**21**	**5**	**-**	**-**	**-**	**-**
ISEM	21	5	-	-	-	-
JOCOTITLÁN	**22**	**6**	**-**	**-**	**-**	**-**
ISEM	15	-	-	-	-	-
SDIFEM	3	3	-	-	-	-
IMSS	3	2	-	-	-	-
ISSEMYM	1	1	-	-	-	-
JOQUICINGO	**5**	**2**	**-**	**-**	**-**	**-**
ISEM	5	2	-	-	-	-
JUCHITEPEC	**8**	**3**	**-**	**-**	**-**	**-**
ISEM	4	1	-	-	-	-
IMSS	4	2	-	-	-	-
LA PAZ	**250**	**18**	**31**	**25**	**23**	**24**
ISEM	21	12	-	1	-	-
SDIFEM	1	1	-	-	-	-
IMSS	225	2	31	24	23	24
ISSEMYM	3	3	-	-	-	-
LERMA	**60**	**44**	**-**	**-**	**-**	**-**
ISEM	20	6	-	-	-	-
SDIFEM	2	2	-	-	-	-
IMSS	32	30	-	-	-	-
ISSSTE	4	4	-	-	-	-
ISSEMYM	2	2	-	-	-	-
LUVIANOS	**27**	**20**	**-**	**-**	**-**	**-**
ISEM	25	18	-	-	-	-
SDIFEM	1	1	-	-	-	-
ISSEMYM	1	1	-	-	-	-
MALINALCO	**15**	**7**	**-**	**-**	**-**	**-**
ISEM	11	3	-	-	-	-
SDIFEM	1	1	-	-	-	-
IMSS	2	2	-	-	-	-
ISSEMYM	1	1	-	-	-	-
MELCHOR OCAMPO	**8**	**6**	**1**	**1**	**-**	**-**
ISEM	3	3	-	-	-	-
SDIFEM	5	3	1	1	-	-
METEPEC	**466**	**88**	**11**	**9**	**16**	**23**
ISEM	16	8	-	-	-	-
SDIFEM	15	15	-	-	-	-
IMSS	24	19	-	-	-	-
ISSSTE	111	25	11	8	9	8
ISSEMYM	300	21	-	1	7	15
MEXICALTZINGO	**2**	**1**	**-**	**-**	**-**	**-**
ISEM	1	-	-	-	-	-
SDIFEM	1	1	-	-	-	-
MORELOS	**14**	**3**	**-**	**-**	**-**	**-**
ISEM	14	3	-	-	-	-

(Continúa)

PERSONAL MÉDICO POR TIPO DE ATENCIÓN SEGÚN MUNICIPIO E INSTITUCIÓN 2005

CUADRO 2 3 (1a Parte)

MUNICIPIO / INSTITUCIÓN	TOTAL	GENERALES	GINECOBS-TETRAS	PEDIATRAS	CIRUJANOS	INTERNISTAS
NAUCALPAN DE JUÁREZ	**1 290**	**330**	**46**	**48**	**46**	**35**
ISEM	223	70	13	13	9	8
SDIFEM	54	47	2	2	2	-
IMSS	752	168	22	24	26	15
ISSSTE	29	24	-	-	-	-
ISSEMYM	232	21	9	9	9	12
NEXTLALPAN	**5**	**2**	**-**	**-**	**-**	**-**
ISEM	5	2	-	-	-	-
NEZAHUALCÓYOTL	**595**	**300**	**22**	**24**	**20**	**24**
ISEM	259	86	15	18	15	22
SDIFEM	58	-	-	-	-	-
IMSS	147	137	-	-	-	-
ISSSTE	68	60	1	1	-	-
ISSEMYM	63	17	6	5	5	2
NICOLÁS ROMERO	**148**	**90**	**8**	**7**	**5**	**3**
ISEM	33	22	-	-	-	-
SDIFEM	32	8	7	7	5	3
IMSS	77	55	-	-	-	-
ISSSTE	1	1	-	-	-	-
ISSEMYM	5	4	1	-	-	-
NOPALTEPEC	**4**	**1**	**-**	**-**	**-**	**-**
ISEM	4	1	-	-	-	-
OCOYOACAC	**11**	**4**	**-**	**-**	**-**	**-**
ISEM	9	2	-	-	-	-
SDIFEM	1	1	-	-	-	-
ISSSTE	1	1	-	-	-	-
OCUILAN	**11**	**1**	**-**	**-**	**-**	**-**
ISEM	10	-	-	-	-	-
SDIFEM	1	1	-	-	-	-
OTUMBA	**32**	**11**	**3**	**2**	**1**	**2**
ISEM	21	2	3	2	1	2
IMSS	11	9	-	-	-	-
OTZOLOAPAN	**4**	**3**	**-**	**-**	**-**	**-**
ISEM	3	2	-	-	-	-
ISSEMYM	1	1	-	-	-	-
OTZOLOTEPEC	**17**	**9**	**-**	**-**	**-**	**-**
ISEM	15	7	-	-	-	-
ISSSTE	1	1	-	-	-	-
ISSEMYM	1	1	-	-	-	-
OZUMBA	**16**	**14**	**-**	**-**	**-**	**-**
ISEM	8	6	-	-	-	-
SDIFEM	1	1	-	-	-	-
IMSS	4	4	-	-	-	-
ISSEMYM	3	3	-	-	-	-
PAPALOTLA	**1**	**-**	**-**	**-**	**-**	**-**
ISEM	1	-	-	-	-	-
POLOTITLÁN	**10**	**3**	**-**	**-**	**-**	**-**
ISEM	8	1	-	-	-	-
ISSSTE	1	1	-	-	-	-
ISSEMYM	1	1	-	-	-	-

(Continúa)

PERSONAL MÉDICO POR TIPO DE ATENCIÓN SEGÚN MUNICIPIO E INSTITUCIÓN 2005

CUADRO 2 3 (1a Parte)

MUNICIPIO / INSTITUCIÓN	TOTAL	GENERALES	GINECOBS-TETRAS	PEDIATRAS	CIRUJANOS	INTERNISTAS
RAYÓN	**2**	**-**	**-**	**-**	**-**	**-**
ISEM	2	-	-	-	-	-
SAN ANTONIO LA ISLA	**4**	**2**	**-**	**-**	**-**	**-**
ISEM	**3**	1	-	-	-	-
SDIFEM	1	1	-	-	-	-
SAN FELIPE DEL PROGRESO	**89**	**31**	**3**	**4**	**2**	**1**
ISEM	86	28	3	4	2	1
SDIFEM	1	1	-	-	-	-
ISSSTE	1	1	-	-	-	-
ISSEMYM	1	1	-	-	-	-
SAN JOSÉ DEL RINCÓN	**50**	**27**	**-**	**-**	**-**	**-**
ISEM	48	25	-	-	-	-
SDIFEM	1	1	-	-	-	-
ISSEMYM	1	1	-	-	-	-
SAN MARTÍN DE LAS PIRÁMIDES	**14**	**6**	**2**	**1**	**-**	**-**
ISEM	4	-	-	-	-	-
ISSEMYM	10	6	2	1	-	-
SAN MATEO ATENCO	**17**	**10**	**-**	**-**	**-**	**-**
ISEM	16	9	-	-	-	-
SDIFEM	1	1	-	-	-	-
SAN SIMÓN DE GUERRERO	**5**	**2**	**-**	**-**	**-**	**-**
ISEM	3	-	-	-	-	-
SDIFEM	1	1	-	-	-	-
ISSEMYM	1	1	-	-	-	-
SANTO TOMÁS	**9**	**5**	**-**	**-**	**-**	**-**
ISEM	7	3	-	-	-	-
ISSSTE	1	1	-	-	-	-
ISSEMYM	1	1	-	-	-	-
SOYANIQUILPAN DE JUÁREZ	**6**	**-**	**-**	**-**	**-**	**-**
ISEM	6	-	-	-	-	-
SULTEPEC	**30**	**16**	**-**	**-**	**1**	**-**
ISEM	25	13	-	-	1	-
IMSS	4	2	-	-	-	-
ISSEMYM	1	1	-	-	-	-
TECÁMAC	**32**	**12**	**3**	**1**	**1**	**-**
ISEM	29	9	3	1	1	-
SDIFEM	1	1	-	-	-	-
ISSSTE	1	1	-	-	-	-
ISSEMYM	1	1	-	-	-	-
TEJUPILCO	**110**	**45**	**10**	**7**	**8**	**2**
ISEM	71	23	6	6	5	2
IMSS	6	4	-	-	-	-
ISSSTE	6	6	-	-	-	-
ISSEMYM	27	12	4	1	3	-
TEMAMATLA	**4**	**3**	**-**	**-**	**-**	**-**
ISEM	2	1	-	-	-	-
SDIFEM	2	2	-	-	-	-

(Continúa)

PERSONAL MÉDICO POR TIPO DE ATENCIÓN SEGÚN MUNICIPIO E INSTITUCIÓN 2005

CUADRO 2 3 (1a Parte)

MUNICIPIO / INSTITUCIÓN	TOTAL	GENERALES	GINECOBS-TETRAS	PEDIATRAS	CIRUJANOS	INTERNISTAS
TEMASCALAPA	**9**	**-**	**-**	**-**	**-**	**-**
ISEM	9	-	-	-	-	-
TEMASCALCINGO	**25**	**13**	**-**	**-**	**-**	**-**
ISEM	23	11	-	-	-	-
SDIFEM	1	1	-	-	-	-
ISSEMYM	1	1	-	-	-	-
TEMASCALTEPEC	**22**	**11**	**-**	**-**	**-**	**-**
ISEM	17	6	-	-	-	-
SDIFEM	2	2	-	-	-	-
IMSS	2	2	-	-	-	-
ISSEMYM	1	1	-	-	-	-
TEMOAYA	**41**	**20**	**-**	**-**	**-**	**-**
ISEM	37	16	-	-	-	-
IMSS	4	4	-	-	-	-
TENANCINGO	**97**	**24**	**9**	**10**	**9**	**2**
ISEM	68	11	7	7	7	2
SDIFEM	1	1	-	-	-	-
IMSS	10	4	-	-	-	-
ISSSTE	4	4	-	-	-	-
ISSEMYM	14	4	2	3	2	-
TENANGO DEL AIRE	**3**	**-**	**-**	**-**	**-**	**-**
ISEM	3	-	-	-	-	-
TENANGO DEL VALLE	**58**	**33**	**2**	**1**	**1**	**-**
ISEM	36	18	2	1	1	-
SDIFEM	1	1	-	-	-	-
IMSS	18	11	-	-	-	-
ISSEMYM	3	3	-	-	-	-
TEOLOYUCÁN	**10**	**6**	**-**	**-**	**-**	**-**
ISEM	7	3	-	-	-	-
SDIFEM	3	3	-	-	-	-
TEOTIHUACÁN	**20**	**12**	**-**	**-**	**-**	**-**
ISEM	17	9	-	-	-	-
ISSSTE	3	3	-	-	-	-
TEPETLAOXTOC	**6**	**1**	**-**	**-**	**-**	**-**
ISEM	5	-	-	-	-	-
SDIFEM	1	1	-	-	-	-
TEPETLIXPA	**17**	**6**	**2**	**2**	**2**	**-**
ISEM	14	6	1	1	1	-
SDIFEM	3	-	1	1	1	-
TEPOTZOTLÁN	**22**	**8**	**2**	**2**	**-**	**-**
ISEM	8	2	-	-	-	-
SDIFEM	14	6	2	2	-	-
TEQUIXQUIAC	**7**	**2**	**-**	**-**	**-**	**-**
ISEM	7	2	-	-	-	-
TEXCALTITLÁN	**11**	**5**	**-**	**-**	**-**	**-**
ISEM	10	4	-	-	-	-
ISSEMYM	1	1	-	-	-	-

(Continúa)

PERSONAL MÉDICO POR TIPO DE ATENCIÓN SEGÚN MUNICIPIO E INSTITUCIÓN 2005

CUADRO 2 3 (1a Parte)

MUNICIPIO / INSTITUCIÓN	TOTAL	GENERALES	GINECOBS-TETRAS	PEDIATRAS	CIRUJANOS	INTERNISTAS
TEXCALYACAC	**3**	**1**	**-**	**-**	**-**	**-**
ISEM	2	-	-	-	-	-
SDIFEM	1	1	-	-	-	-
TEXCOCO	**271**	**93**	**30**	**20**	**14**	**13**
ISEM	55	18	2	2	1	1
SDIFEM	2	2	-	-	-	-
IMSS	145	39	20	10	9	9
ISSSTE	24	22	1	1	-	-
ISSEMYM	45	12	7	7	4	3
TEZOYUCA	**6**	**4**	**-**	**-**	**-**	**-**
ISEM	3	1	-	-	-	-
SDIFEM	1	1	-	-	-	-
IMSS	2	2	-	-	-	-
TIANGUISTENCO	**40**	**20**	**2**	**-**	**-**	**-**
ISEM	14	4	-	-	-	-
SDIFEM	1	1	-	-	-	-
IMSS	17	11	-	-	-	-
ISSEMYM	8	4	2	-	-	-
TIMILPAN	**9**	**3**	**-**	**-**	**-**	**-**
ISEM	8	2	-	-	-	-
ISSEMYM	1	1	-	-	-	-
TLALMANALCO	**19**	**16**	**-**	**-**	**-**	**-**
ISEM	6	3	-	-	-	-
IMSS	13	13	-	-	-	-
TLALNEPANTLA DE BAZ	**1 381**	**423**	**131**	**129**	**49**	**90**
ISEM	280	97	14	13	9	9
SDIFEM	29	25	2	1	1	-
IMSS	1 030	263	114	114	39	81
ISSSTE	29	29	-	-	-	-
ISSEMYM	13	9	1	1	-	-
TLATLAYA	**46**	**23**	**2**	**2**	**2**	**-**
ISEM	39	16	2	2	2	-
ISSSTE	2	2	-	-	-	-
ISSEMYM	5	5	-	-	-	-
TOLUCA	**1 623**	**296**	**138**	**125**	**64**	**62**
ISEM	460	79	26	21	23	18
SDIFEM	30	29	-	-	-	-
IMIEM	255	3	42	34	8	3
IMSS	624	122	50	51	20	37
ISSEMYM	254	63	20	19	13	4
TONANITLA	**1**	**-**	**-**	**-**	**-**	**-**
ISEM	1	-	-	-	-	-
TONATICO	**4**	**1**	**-**	**-**	**-**	**-**
ISEM	3	-	-	-	-	-
SDIFEM	1	1	-	-	-	-
TULTEPEC	**9**	**7**	**1**	**-**	**-**	**-**
ISEM	3	2	-	-	-	-
SDIFEM	5	4	1	-	-	-
ISSEMYM	1	1	-	-	-	-

(Continúa)

PERSONAL MÉDICO POR TIPO DE ATENCIÓN SEGÚN MUNICIPIO E INSTITUCIÓN 2005

CUADRO 2 3 (1a Parte)

MUNICIPIO / INSTITUCIÓN	TOTAL	GENERALES	GINECOBS-TETRAS	PEDIATRAS	CIRUJANOS	INTERNISTAS
TULTITLÁN	**61**	**47**	**2**	**1**	**1**	**-**
ISEM	17	14	-	-	-	-
SDIFEM	16	10	2	1	1	-
IMSS	27	22	-	-	-	-
ISSEMYM	1	1	-	-	-	-
VALLE DE BRAVO	**89**	**25**	**8**	**10**	**6**	**2**
ISEM	55	8	7	6	5	2
SDIFEM	2	2	-	-	-	-
IMSS	16	6	-	1	-	-
ISSSTE	1	1	-	-	-	-
ISSEMYM	15	8	1	3	1	-
VALLE DE CHALCO SOLIDARIDAD	**134**	**43**	**12**	**13**	**12**	**7**
ISEM	89	25	7	8	7	4
SDIFEM	6	6	-	-	-	-
ISSEMYM	39	12	5	5	5	3
VILLA DE ALLENDE	**15**	**5**	**-**	**-**	**-**	**-**
ISEM	13	3	-	-	-	-
ISSSTE	1	1	-	-	-	-
ISSEMYM	1	1	-	-	-	-
VILLA DEL CARBÓN	**18**	**11**	**-**	**-**	**-**	**-**
ISEM	15	8	-	-	-	-
SDIFEM	1	1	-	-	-	-
ISSSTE	1	1	-	-	-	-
ISSEMYM	1	1	-	-	-	-
VILLA GUERRERO	**25**	**9**	**-**	**-**	**-**	**-**
ISEM	19	6	-	-	-	-
IMSS	5	2	-	-	-	-
ISSEMYM	1	1	-	-	-	-
VILLA VICTORIA	**42**	**25**	**-**	**-**	**-**	**-**
ISEM	38	21	-	-	-	-
SDIFEM	1	1	-	-	-	-
IMSS	2	2	-	-	-	-
ISSEMYM	1	1	-	-	-	-
XALATLACO	**14**	**3**	**-**	**1**	**1**	**-**
ISEM	13	2	-	1	1	-
SDIFEM	1	1	-	-	-	-
XONACATLÁN	**17**	**10**	**1**	**1**	**-**	**-**
ISEM	16	9	1	1	-	-
SDIFEM	1	1	-	-	-	-
ZACAZONAPAN	**2**	**1**	**-**	**-**	**-**	**-**
ISEM	1	-	-	-	-	-
ISSEMYM	1	1	-	-	-	-
ZACUALPAN	**28**	**19**	**-**	**-**	**-**	**-**
ISEM	27	18	-	-	-	-
ISSEMYM	1	1	-	-	-	-
ZINACANTEPEC	**29**	**15**	**-**	**-**	**-**	**-**
ISEM	27	13	-	-	-	-
SDIFEM	1	1	-	-	-	-
ISSSTE	1	1	-	-	-	-

(Continúa)

PERSONAL MÉDICO POR TIPO DE ATENCIÓN SEGÚN MUNICIPIO E INSTITUCIÓN 2005

CUADRO 2 3 (1a Parte)

MUNICIPIO / INSTITUCIÓN	TOTAL	GENERALES	GINECOBS-TETRAS	PEDIATRAS	CIRUJANOS	INTERNISTAS
ZUMPAHUACÁN	**7**	**3**	**-**	**-**	**-**	**-**
ISEM	7	3	-	-	-	-
ZUMPANGO	**87**	**35**	**8**	**6**	**6**	**2**
ISEM	39	5	5	3	4	1
SDIFEM	1	1	-	-	-	-
IMSS	24	21	-	-	-	-
ISSSTE	1	1	-	-	-	-
ISSEMYM	22	7	3	3	2	1

PERSONAL MÉDICO POR TIPO DE ATENCIÓN SEGÚN MUNICIPIO E INSTITUCIÓN 2005

CUADRO 2 3
(2a Parte y última)

MUNICIPIO / INSTITUCIÓN	RESIDENTES	PASANTES	INTERNOS DE PREGRADO	OTRAS ESPECIALI-DADES	OTROS
ESTADO DE MÉXICO	**634**	**779**	**793**	**2 233**	**1 103**
ISEM	170	754	417	442	465
SDIFEM	-	-	-	79	4
IMIEM	90	-	-	62	13
IMSS	167	24	299	1 287	498
ISSSTE	-	-	-	46	28
ISSEMYM	207	1	77	317	95
ACAMBAY	**-**	**17**	**-**	**-**	**2**
ISEM	-	17	-	-	2
SDIFEM	-	-	-	-	-
ISSEMYM	-	-	-	-	-
ACOLMAN	**-**	**7**	**-**	**36**	**20**
ISEM	-	7	-	36	19
ISSSTE	-	-	-	-	1
ACULCO	**-**	**10**	**-**	**-**	**4**
ISEM	-	10	-	-	3
SDIFEM	-	-	-	-	1
IMSS	-	-	-	-	-
ISSSTE	-	-	-	-	-
ISSEMYM	-	-	-	-	-
ALMOLOYA DE ALQUISIRAS	**-**	**6**	**-**	**-**	**1**
ISEM	-	6	-	-	-
ISSEMYM	-	-	-	-	1
ALMOLOYA DE JUÁREZ	**-**	**20**	**-**	**-**	**2**
ISEM	-	20	-	-	2
SDIFEM	-	-	-	-	-
ISSEMYM	-	-	-	-	-
ALMOLOYA DEL RÍO	**-**	**-**	**-**	**-**	**-**
ISEM	-	-	-	-	-
SDIFEM	-	-	-	-	-
AMANALCO	**-**	**6**	**-**	**-**	**1**
ISEM	-	6	-	-	1
AMATEPEC	**-**	**4**	**-**	**-**	**1**
ISEM	-	4	-	-	1
SDIFEM	-	-	-	-	-
ISSSTE	-	-	-	-	-
ISSEMYM	-	-	-	-	-
AMECAMECA	**-**	**2**	**6**	**5**	**5**
ISEM	-	2	6	5	4
SDIFEM	-	-	-	-	-
IMSS	-	-	-	-	-
ISSSTE	-	-	-	-	-
ISSEMYM	-	-	-	-	1
APAXCO	**-**	**3**	**-**	**-**	**-**
ISEM	-	3	-	-	-
SDIFEM	-	-	-	-	-
IMSS	-	-	-	-	-

(Continúa)

PERSONAL MÉDICO POR TIPO DE ATENCIÓN SEGÚN MUNICIPIO E INSTITUCIÓN 2005

CUADRO 2 3
(2a Parte y última)

MUNICIPIO / INSTITUCIÓN	RESIDENTES	PASANTES	INTERNOS DE PREGRADO	OTRAS ESPECIALI-DADES	OTROS
ATENCO	**-**	**5**	**-**	**-**	**1**
ISEM	-	5	-	-	-
SDIFEM	-	-	-	-	-
IMSS	-	-	-	-	1
ATIZAPÁN	**-**	**-**	**-**	**1**	**3**
ISEM	-	-	-	1	3
ATIZAPÁN DE ZARAGOZA	**23**	**3**	**32**	**24**	**27**
ISEM	23	2	32	23	20
SDIFEM	-	-	-	1	-
IMSS	-	1	-	-	7
ISSEMYM	-	-	-	-	-
ATLACOMULCO	**3**	**12**	**5**	**17**	**10**
ISEM	3	12	5	13	8
SDIFEM	-	-	-	-	-
IMSS	-	-	-	-	-
ISSSTE	-	-	-	-	1
ISSEMYM	-	-	-	4	1
ATLAUTLA	**-**	**4**	**-**	**-**	**1**
ISEM	-	4	-	-	1
SDIFEM	-	-	-	-	-
AXAPUSCO	**-**	**6**	**-**	**-**	**1**
ISEM	-	6	-	-	1
AYAPANGO	**-**	**1**	**-**	**-**	**-**
ISEM	-	1	-	-	-
CALIMAYA	**-**	**6**	**-**	**-**	**-**
ISEM	-	6	-	-	-
CAPULHUAC	**-**	**3**	**-**	**-**	**1**
ISEM	-	3	-	-	1
SDIFEM	-	-	-	-	-
ISSSTE	-	-	-	-	-
COACALCO DE BERRIOZÁBAL	**-**	**-**	**22**	**59**	**11**
ISEM	-	-	-	-	3
SDIFEM	-	-	-	-	-
IMSS	-	-	22	59	8
ISSEMYM	-	-	-	-	-
COATEPEC HARINAS	**-**	**15**	**-**	**5**	**2**
ISEM	-	15	-	5	2
ISSEMYM	-	-	-	-	-
COCOTITLÁN	**-**	**2**	**-**	**-**	**1**
ISEM	-	2	-	-	1
SDIFEM	-	-	-	-	-
COYOTEPEC	**-**	**-**	**-**	**1**	**1**
ISEM	-	-	-	-	1
SDIFEM	-	-	-	1	-
ISSEMYM	-	-	-	-	-

(Continúa)

PERSONAL MÉDICO POR TIPO DE ATENCIÓN SEGÚN MUNICIPIO E INSTITUCIÓN 2005

CUADRO 2 3
(2a Parte y última)

MUNICIPIO / INSTITUCIÓN	RESIDENTES	PASANTES	INTERNOS DE PREGRADO	OTRAS ESPECIALI-DADES	OTROS
CUAUTITLÁN	**9**	**3**	**29**	**17**	**15**
ISEM	9	-	29	17	13
SDIFEM	-	-	-	-	-
IMSS	-	3	-	-	2
ISSSTE	-	-	-	-	-
ISSEMYM	-	-	-	-	-
CUAUTITLÁN IZCALLI	**-**	**2**	**-**	**82**	**28**
ISEM	-	1	-	-	4
SDIFEM	-	-	-	3	2
IMSS	-	1	-	77	20
ISSSTE	-	-	-	-	-
ISSEMYM	-	-	-	2	2
CHALCO	**5**	**10**	**22**	**29**	**35**
ISEM	5	10	10	5	9
SDIFEM	-	-	-	-	-
IMSS	-	-	12	24	26
ISSSTE	-	-	-	-	-
ISSEMYM	-	-	-	-	-
CHAPA DE MOTA	**-**	**9**	**-**	**-**	**1**
ISEM	-	9	-	-	1
SDIFEM	-	-	-	-	-
CHAPULTEPEC	**-**	**1**	**-**	**-**	**1**
ISEM	-	1	-	-	1
CHIAUTLA	**-**	**4**	**-**	**-**	**1**
ISEM	-	4	-	-	1
SDIFEM	-	-	-	-	-
CHICOLOAPAN	**-**	**5**	**-**	**-**	**1**
ISEM	-	5	-	-	1
SDIFEM	-	-	-	-	-
IMSS	-	-	-	-	-
CHICONCUAC	**-**	**-**	**-**	**-**	**1**
ISEM	-	-	-	-	1
SDIFEM	-	-	-	-	-
CHIMALHUACÁN	**-**	**-**	**18**	**15**	**16**
ISEM	-	-	18	15	14
SDIFEM	-	-	-	-	-
IMSS	-	-	-	-	1
ISSEMYM	-	-	-	-	1
DONATO GUERRA	**-**	**8**	**-**	**-**	**2**
ISEM	-	8	-	-	2
SDIFEM	-	-	-	-	-
ECATEPEC DE MORELOS	**9**	**7**	**179**	**362**	**144**
ISEM	9	3	80	32	47
SDIFEM	-	-	-	4	1
IMSS	-	4	99	287	80
ISSSTE	-	-	-	6	5
ISSEMYM	-	-	-	33	11
ECATZINGO	**-**	**2**	**-**	**-**	**-**
ISEM	-	2	-	-	-

(Continúa)

PERSONAL MÉDICO POR TIPO DE ATENCIÓN SEGÚN MUNICIPIO E INSTITUCIÓN 2005

CUADRO 2 3 (2a Parte y última)

MUNICIPIO / INSTITUCIÓN	RESIDENTES	PASANTES	INTERNOS DE PREGRADO	OTRAS ESPECIALI-DADES	OTROS
EL ORO	**-**	**9**	**-**	**-**	**3**
ISEM	-	9	-	-	1
SDIFEM	-	-	-	-	-
IMSS	-	-	-	-	2
ISSEMYM	-	-	-	-	-
HUEHUETOCA	**-**	**6**	**-**	**2**	**2**
ISEM	-	6	-	2	2
SDIFEM	-	-	-	-	-
ISSEMYM	-	-	-	-	-
HUEYPOXTLA	**-**	**5**	**-**	**-**	**1**
ISEM	-	5	-	-	1
SDIFEM	-	-	-	-	-
HUIXQUILUCAN	**-**	**9**	**-**	**-**	**4**
ISEM	-	9	-	-	2
SDIFEM	-	-	-	-	-
IMSS	-	-	-	-	2
ISSEMYM	-	-	-	-	-
ISIDRO FABELA	**-**	**1**	**-**	**-**	**-**
ISEM	-	1	-	-	-
IXTAPALUCA	**-**	**11**	**-**	**15**	**15**
ISEM	-	11	-	15	11
SDIFEM	-	-	-	-	-
IMSS	-	-	-	-	4
ISSEMYM	-	-	-	-	-
IXTAPAN DE LA SAL	**-**	**5**	**-**	**16**	**3**
ISEM	-	4	-	15	2
SDIFEM	-	-	-	-	-
IMSS	-	-	-	-	-
ISSSTE	-	-	-	-	-
ISSEMYM	-	1	-	1	1
IXTAPAN DEL ORO	**-**	**4**	**-**	**-**	**-**
ISEM	-	4	-	-	-
SDIFEM	-	-	-	-	-
IXTLAHUACA	**-**	**24**	**-**	**21**	**6**
ISEM	-	24	-	14	5
SDIFEM	-	-	-	2	-
IMSS	-	-	-	5	-
ISSSTE	-	-	-	-	-
ISSEMYM	-	-	-	-	1
JALTENCO	**-**	**1**	**-**	**-**	**-**
ISEM	-	1	-	-	-
SDIFEM	-	-	-	-	-
JILOTEPEC	**-**	**18**	**-**	**6**	**5**
ISEM	-	17	-	5	4
SDIFEM	-	-	-	-	-
IMSS	-	1	-	-	-
ISSSTE	-	-	-	-	-
ISSEMYM	-	-	-	1	1

(Continúa)

PERSONAL MÉDICO POR TIPO DE ATENCIÓN SEGÚN MUNICIPIO E INSTITUCIÓN 2005

CUADRO 2 3
(2a Parte y última)

MUNICIPIO / INSTITUCIÓN	RESIDENTES	PASANTES	INTERNOS DE PREGRADO	OTRAS ESPECIALI-DADES	OTROS
JILOTZINGO	**-**	**2**	**-**	**-**	**1**
ISEM	-	2	-	-	-
IMSS	-	-	-	-	1
JIQUIPILCO	**-**	**15**	**-**	**-**	**1**
ISEM	-	15	-	-	1
JOCOTITLÁN	**-**	**14**	**-**	**-**	**2**
ISEM	-	14	-	-	1
SDIFEM	-	-	-	-	-
IMSS	-	-	-	-	1
ISSEMYM	-	-	-	-	-
JOQUICINGO	**-**	**3**	**-**	**-**	**-**
ISEM	-	3	-	-	-
JUCHITEPEC	**-**	**3**	**-**	**-**	**2**
ISEM	-	2	-	-	1
IMSS	-	1	-	-	1
LA PAZ	**-**	**2**	**22**	**82**	**23**
ISEM	-	2	-	-	6
SDIFEM	-	-	-	-	-
IMSS	-	-	22	82	17
ISSEMYM	-	-	-	-	-
LERMA	**-**	**13**	**-**	**-**	**3**
ISEM	-	13	-	-	1
SDIFEM	-	-	-	-	-
IMSS	-	-	-	-	2
ISSSTE	-	-	-	-	-
ISSEMYM	-	-	-	-	-
LUVIANOS	**-**	**5**	**-**	**-**	**2**
ISEM	-	5	-	-	2
SDIFEM	-	-	-	-	-
ISSEMYM	-	-	-	-	-
MALINALCO	**-**	**7**	**-**	**-**	**1**
ISEM	-	7	-	-	1
SDIFEM	-	-	-	-	-
IMSS	-	-	-	-	-
ISSEMYM	-	-	-	-	-
MELCHOR OCAMPO	**-**	**-**	**-**	**-**	**-**
ISEM	-	-	-	-	-
SDIFEM	-	-	-	-	-
METEPEC	**55**	**5**	**47**	**156**	**56**
ISEM	-	5	-	-	3
SDIFEM	-	-	-	-	-
IMSS	-	-	-	-	5
ISSSTE	-	-	-	40	10
ISSEMYM	55	-	47	116	38
MEXICALTZINGO	**-**	**1**	**-**	**-**	**-**
ISEM	-	1	-	-	-
SDIFEM	-	-	-	-	-
MORELOS	**-**	**10**	**-**	**-**	**1**
ISEM	-	10	-	-	1

(Continúa)

PERSONAL MÉDICO POR TIPO DE ATENCIÓN SEGÚN MUNICIPIO E INSTITUCIÓN 2005

CUADRO 2 3
(2a Parte y última)

MUNICIPIO / INSTITUCIÓN	RESIDENTES	PASANTES	INTERNOS DE PREGRADO	OTRAS ESPECIALI-DADES	OTROS
NAUCALPAN DE JUÁREZ	**141**	**12**	**85**	**397**	**150**
ISEM	6	11	27	36	30
SDIFEM	-	-	-	1	-
IMSS	46	1	28	314	108
ISSSTE	-	-	-	-	5
ISSEMYM	89	-	30	46	7
NEXTLALPAN	**-**	**2**	**-**	**-**	**1**
ISEM	-	2	-	-	1
NEZAHUALCÓYOTL	**1**	**6**	**33**	**101**	**64**
ISEM	1	5	32	19	46
SDIFEM	-	-	-	58	-
IMSS	-	1	1	-	8
ISSSTE	-	-	-	-	6
ISSEMYM	-	-	-	24	4
NICOLÁS ROMERO	**-**	**6**	**-**	**5**	**24**
ISEM	-	6	-	-	5
SDIFEM	-	-	-	2	-
IMSS	-	-	-	3	19
ISSSTE	-	-	-	-	-
ISSEMYM	-	-	-	-	-
NOPALTEPEC	**-**	**3**	**-**	**-**	**-**
ISEM	-	3	-	-	-
OCOYOACAC	**-**	**6**	**-**	**-**	**1**
ISEM	-	6	-	-	1
SDIFEM	-	-	-	-	-
ISSSTE	-	-	-	-	-
OCUILAN	**-**	**9**	**-**	**-**	**1**
ISEM	-	9	-	-	1
SDIFEM	-	-	-	-	-
OTUMBA	**-**	**3**	**-**	**5**	**5**
ISEM	-	3	-	5	3
IMSS	-	-	-	-	2
OTZOLOAPAN	**-**	**1**	**-**	**-**	**-**
ISEM	-	1	-	-	-
ISSEMYM	-	-	-	-	-
OTZOLOTEPEC	**-**	**7**	**-**	**-**	**1**
ISEM	-	7	-	-	1
ISSSTE	-	-	-	-	-
ISSEMYM	-	-	-	-	-
OZUMBA	**-**	**1**	**-**	**-**	**1**
ISEM	-	1	-	-	1
SDIFEM	-	-	-	-	-
IMSS	-	-	-	-	-
ISSEMYM	-	-	-	-	-
PAPALOTLA	**-**	**1**	**-**	**-**	**-**
ISEM	-	1	-	-	-
POLOTITLÁN	**-**	**7**	**-**	**-**	**-**
ISEM	-	7	-	-	-
ISSSTE	-	-	-	-	-
ISSEMYM	-	-	-	-	-

(Continúa)

PERSONAL MÉDICO POR TIPO DE ATENCIÓN SEGÚN MUNICIPIO E INSTITUCIÓN 2005

CUADRO 2 3
(2a Parte y última)

MUNICIPIO / INSTITUCIÓN	RESIDENTES	PASANTES	INTERNOS DE PREGRADO	OTRAS ESPECIALI-DADES	OTROS
RAYÓN	**-**	**2**	**-**	**-**	**-**
ISEM	-	2	-	-	-
SAN ANTONIO LA ISLA	**-**	**2**	**-**	**-**	**-**
ISEM	-	2	-	-	-
SDIFEM	-	-	-	-	-
SAN FELIPE DEL PROGRESO	**4**	**23**	**13**	**2**	**6**
ISEM	4	23	13	2	6
SDIFEM	-	-	-	-	-
ISSSTE	-	-	-	-	-
ISSEMYM	-	-	-	-	-
SAN JOSÉ DEL RINCÓN	**-**	**22**	**-**	**-**	**1**
ISEM	-	22	-	-	1
SDIFEM	-	-	-	-	-
ISSEMYM	-	-	-	-	-
SAN MARTÍN DE LAS PIRÁMIDES	**-**	**4**	**-**	**-**	**1**
ISEM	-	4	-	-	-
ISSEMYM	-	-	-	-	1
SAN MATEO ATENCO	**-**	**6**	**-**	**-**	**1**
ISEM	-	6	-	-	1
SDIFEM	-	-	-	-	-
SAN SIMÓN DE GUERRERO	**-**	**3**	**-**	**-**	**-**
ISEM	-	3	-	-	-
SDIFEM	-	-	-	-	-
ISSEMYM	-	-	-	-	-
SANTO TOMÁS	**-**	**3**	**-**	**-**	**1**
ISEM	-	3	-	-	1
ISSSTE	-	-	-	-	-
ISSEMYM	-	-	-	-	-
SOYANIQUILPAN DE JUÁREZ	**-**	**5**	**-**	**-**	**1**
ISEM	-	5	-	-	1
SULTEPEC	**-**	**8**	**-**	**1**	**4**
ISEM	-	8	-	1	2
IMSS	-	-	-	-	2
ISSEMYM	-	-	-	-	-
TECÁMAC	**-**	**10**	**-**	**2**	**3**
ISEM	-	10	-	2	3
SDIFEM	-	-	-	-	-
ISSSTE	-	-	-	-	-
ISSEMYM	-	-	-	-	-
TEJUPILCO	**3**	**11**	**5**	**10**	**9**
ISEM	3	11	5	6	4
IMSS	-	-	-	-	2
ISSSTE	-	-	-	-	-
ISSEMYM	-	-	-	4	3
TEMAMATLA	**-**	**1**	**-**	**-**	**-**
ISEM	-	1	-	-	-
SDIFEM	-	-	-	-	-

(Continúa)

PERSONAL MÉDICO POR TIPO DE ATENCIÓN SEGÚN MUNICIPIO E INSTITUCIÓN 2005

CUADRO 2 3
(2a Parte y última)

MUNICIPIO / INSTITUCIÓN	RESIDENTES	PASANTES	INTERNOS DE PREGRADO	OTRAS ESPECIALI-DADES	OTROS
TEMASCALAPA	**-**	**8**	**-**	**-**	**1**
ISEM	-	8	-	-	1
TEMASCALCINGO	**-**	**11**	**-**	**-**	**1**
ISEM	-	11	-	-	1
SDIFEM	-	-	-	-	-
ISSEMYM	-	-	-	-	-
TEMASCALTEPEC	**-**	**10**	**-**	**-**	**1**
ISEM	-	10	-	-	1
SDIFEM	-	-	-	-	-
IMSS	-	-	-	-	-
ISSEMYM	-	-	-	-	-
TEMOAYA	**-**	**18**	**-**	**-**	**3**
ISEM	-	18	-	-	3
IMSS	-	-	-	-	-
TENANCINGO	**1**	**5**	**12**	**15**	**10**
ISEM	-	5	12	13	4
SDIFEM	-	-	-	-	-
IMSS	1	-	-	-	5
ISSSTE	-	-	-	-	-
ISSEMYM	-	-	-	2	1
TENANGO DEL AIRE	**-**	**2**	**-**	**-**	**1**
ISEM	-	2	-	-	1
TENANGO DEL VALLE	**-**	**9**	**-**	**1**	**11**
ISEM	-	9	-	1	4
SDIFEM	-	-	-	-	-
IMSS	-	-	-	-	7
ISSEMYM	-	-	-	-	-
TEOLOYUCÁN	**-**	**3**	**-**	**-**	**1**
ISEM	-	3	-	-	1
SDIFEM	-	-	-	-	-
TEOTIHUACÁN	**-**	**7**	**-**	**-**	**1**
ISEM	-	7	-	-	1
ISSSTE	-	-	-	-	-
TEPETLAOXTOC	**-**	**5**	**-**	**-**	**-**
ISEM	-	5	-	-	-
SDIFEM	-	-	-	-	-
TEPETLIXPA	**-**	**1**	**-**	**3**	**1**
ISEM	-	1	-	3	1
SDIFEM	-	-	-	-	-
TEPOTZOTLÁN	**-**	**4**	**-**	**4**	**2**
ISEM	-	4	-	-	2
SDIFEM	-	-	-	4	-
TEQUIXQUIAC	**-**	**4**	**-**	**-**	**1**
ISEM	-	4	-	-	1
TEXCALTITLÁN	**-**	**4**	**-**	**-**	**2**
ISEM	-	4	-	-	2
ISSEMYM	-	-	-	-	-

(Continúa)

PERSONAL MÉDICO POR TIPO DE ATENCIÓN SEGÚN MUNICIPIO E INSTITUCIÓN 2005

CUADRO 2 3
(2a Parte y última)

MUNICIPIO / INSTITUCIÓN	RESIDENTES	PASANTES	INTERNOS DE PREGRADO	OTRAS ESPECIALI-DADES	OTROS
TEXCALYACAC	**-**	**1**	**-**	**-**	**1**
ISEM	-	1	-	-	1
SDIFEM	-	-	-	-	-
TEXCOCO	**-**	**21**	**-**	**64**	**16**
ISEM	-	20	-	3	8
SDIFEM	-	-	-	-	-
IMSS	-	1	-	50	7
ISSSTE	-	-	-	-	-
ISSEMYM	-	-	-	11	1
TEZOYUCA	**-**	**2**	**-**	**-**	**-**
ISEM	-	2	-	-	-
SDIFEM	-	-	-	-	-
IMSS	-	-	-	-	-
TIANGUISTENCO	**-**	**9**	**-**	**1**	**8**
ISEM	-	9	-	-	1
SDIFEM	-	-	-	-	-
IMSS	-	-	-	-	6
ISSEMYM	-	-	-	1	1
TIMILPAN	**-**	**6**	**-**	**-**	**-**
ISEM	-	6	-	-	-
ISSEMYM	-	-	-	-	-
TLALMANALCO	**-**	**2**	**-**	**-**	**1**
ISEM	-	2	-	-	1
IMSS	-	-	-	-	-
TLALNEPANTLA DE BAZ	**117**	**12**	**80**	**226**	**124**
ISEM	48	8	24	22	36
SDIFEM	-	-	-	-	-
IMSS	69	4	56	203	87
ISSSTE	-	-	-	-	-
ISSEMYM	-	-	-	1	1
TLATLAYA	**-**	**8**	**-**	**7**	**2**
ISEM	-	8	-	7	2
ISSSTE	-	-	-	-	-
ISSEMYM	-	-	-	-	-
TOLUCA	**261**	**23**	**164**	**378**	**112**
ISEM	57	21	105	75	35
SDIFEM	-	-	-	1	-
IMIEM	90	-	-	62	13
IMSS	51	2	59	183	49
ISSEMYM	63	-	-	57	15
TONANITLA	**-**	**1**	**-**	**-**	**-**
ISEM	-	1	-	-	-
TONATICO	**-**	**2**	**-**	**-**	**1**
ISEM	-	2	-	-	1
SDIFEM	-	-	-	-	-
TULTEPEC	**-**	**-**	**-**	**-**	**1**
ISEM	-	-	-	-	1
SDIFEM	-	-	-	-	-
ISSEMYM	-	-	-	-	-

(Continúa)

PERSONAL MÉDICO POR TIPO DE ATENCIÓN SEGÚN MUNICIPIO E INSTITUCIÓN 2005

CUADRO 2 3
(2a Parte y última)

MUNICIPIO / INSTITUCIÓN	RESIDENTES	PASANTES	INTERNOS DE PREGRADO	OTRAS ESPECIALI-DADES	OTROS
TULTITLÁN	**-**	**1**	**-**	**2**	**7**
ISEM	-	-	-	-	3
SDIFEM	-	-	-	2	-
IMSS	-	1	-	-	4
ISSEMYM	-	-	-	-	-
VALLE DE BRAVO	**2**	**7**	**7**	**10**	**12**
ISEM	2	5	7	9	4
SDIFEM	-	-	-	-	-
IMSS	-	2	-	-	7
ISSSTE	-	-	-	-	-
ISSEMYM	-	-	-	1	1
VALLE DE CHALCO SOLIDARIDAD	**-**	**-**	**12**	**22**	**13**
ISEM	-	-	12	14	12
SDIFEM	-	-	-	-	-
ISSEMYM	-	-	-	8	1
VILLA DE ALLENDE	**-**	**9**	**-**	**-**	**1**
ISEM	-	9	-	-	1
ISSSTE	-	-	-	-	-
ISSEMYM	-	-	-	-	-
VILLA DEL CARBÓN	**-**	**6**	**-**	**-**	**1**
ISEM	-	6	-	-	1
SDIFEM	-	-	-	-	-
ISSSTE	-	-	-	-	-
ISSEMYM	-	-	-	-	-
VILLA GUERRERO	**-**	**11**	**-**	**-**	**5**
ISEM	-	11	-	-	2
IMSS	-	-	-	-	3
ISSEMYM	-	-	-	-	-
VILLA VICTORIA	**-**	**13**	**-**	**1**	**3**
ISEM	-	13	-	1	3
SDIFEM	-	-	-	-	-
IMSS	-	-	-	-	-
ISSEMYM	-	-	-	-	-
XALATLACO	**-**	**2**	**-**	**6**	**1**
ISEM	-	2	-	6	1
SDIFEM	-	-	-	-	-
XONACATLÁN	**-**	**3**	**-**	**1**	**1**
ISEM	-	3	-	1	1
SDIFEM	-	-	-	-	-
ZACAZONAPAN	**-**	**1**	**-**	**-**	**-**
ISEM	-	1	-	-	-
ISSEMYM	-	-	-	-	-
ZACUALPAN	**-**	**5**	**-**	**-**	**4**
ISEM	-	5	-	-	4
ISSEMYM	-	-	-	-	-
ZINACANTEPEC	**-**	**12**	**-**	**-**	**2**
ISEM	-	12	-	-	2
SDIFEM	-	-	-	-	-
ISSSTE	-	-	-	-	-

(Continúa)

PERSONAL MÉDICO POR TIPO DE ATENCIÓN SEGÚN MUNICIPIO E INSTITUCIÓN 2005

CUADRO 2 3 (2a Parte y última)

MUNICIPIO / INSTITUCIÓN	RESIDENTES	PASANTES	INTERNOS DE PREGRADO	OTRAS ESPECIALI-DADES	OTROS
ZUMPAHUACÁN	**-**	**4**	**-**	**-**	**-**
ISEM	-	4	-	-	-
ZUMPANGO	**-**	**7**	**-**	**18**	**5**
ISEM	-	6	-	13	2
SDIFEM	-	-	-	-	-
IMSS	-	1	-	-	2
ISSSTE	-	-	-	-	-
ISSEMYM	-	-	-	5	1

FUENTE: GEM. Secretaría de Salud. Sistema Único de Información en Salud 2005.

ODONTÓLOGOS POR TIPO DE ATENCIÓN SEGÚN INSTITUCIÓN 2005

CUADRO 2 4

INSTITUCIÓN	TOTAL	GENERALES	ESPECIALISTAS	PASANTES	OTROS
ESTADO DE MÉXICO	**1 191**	**922**	**45**	**224**	**-**
ISEM	535	355	14	166	-
SDIFEM	288	277	7	4	-
IMIEM	42	17	11	14	-
IMSS	203	164	5	34	-
ISSSTE	41	41	-	-	-
ISSEMYM	82	68	8	6	-

FUENTE: GEM. Secretaría de Salud. Sistema Único de Información en Salud 2005.

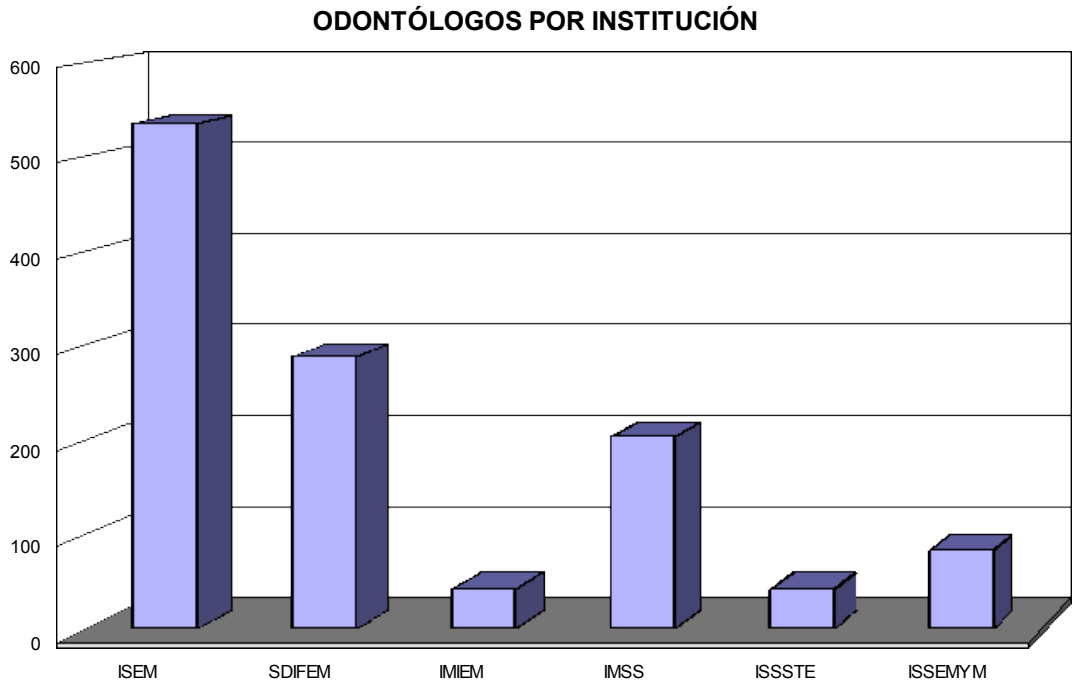

FUENTE: CUADRO 2 4

ODONTÓLOGOS POR TIPO DE ATENCIÓN SEGÚN MUNICIPIO 2005

CUADRO 2 5

MUNICIPIO	TOTAL	GENERALES	ESPECIALISTAS	PASANTES	OTROS
ESTADO DE MÉXICO	**1 191**	**922**	**45**	**224**	**-**
ACAMBAY	4	2	-	2	-
ACOLMAN	8	8	-	-	-
ACULCO	2	1	-	1	-
ALMOLOYA DE ALQUISIRAS	3	3	-	-	-
ALMOLOYA DE JUÁREZ	3	3	-	-	-
ALMOLOYA DEL RÍO	2	1	-	1	-
AMANALCO	1	1	-	-	-
AMATEPEC	2	2	-	-	-
AMECAMECA	6	6	-	-	-
APAXCO	3	2	-	1	-
ATENCO	1	1	-	-	-
ATIZAPÁN	2	2	-	-	-
ATIZAPÁN DE ZARAGOZA	52	44	1	7	-
ATLACOMULCO	18	9	-	9	-
ATLAUTLA	1	1	-	-	-
AXAPUSCO	1	-	-	1	-
AYAPANGO	1	-	-	1	-
CALIMAYA	2	1	-	1	-
CAPULHUAC	2	1	-	1	-
COACALCO DE BERRIOZÁBAL	23	22	1	-	-
COATEPEC HARINAS	2	2	-	-	-
COCOTITLÁN	2	1	-	1	-
COYOTEPEC	3	1	2	-	-
CUAUTITLÁN	30	17	1	12	-
CUAUTITLÁN IZCALLI	17	11	2	4	-
CHALCO	22	17	-	5	-
CHAPA DE MOTA	2	1	-	1	-
CHAPULTEPEC	2	1	-	1	-
CHIAUTLA	1	1	-	-	-
CHICOLOAPAN	4	3	-	1	-
CHICONCUAC	1	1	-	-	-
CHIMALHUACÁN	20	14	1	5	-
DONATO GUERRA	3	1	-	2	-
ECATEPEC DE MORELOS	111	94	4	13	-
ECATZINGO	1	1	-	-	-
EL ORO	3	3	-	-	-
HUEHUETOCA	5	4	-	1	-
HUEYPOXTLA	2	1	-	1	-
HUIXQUILUCAN	14	12	-	2	-
ISIDRO FABELA	1	1	-	-	-
IXTAPALUCA	19	17	1	1	-
IXTAPAN DE LA SAL	7	5	-	2	-
IXTAPAN DEL ORO	1	1	-	-	-
IXTLAHUACA	8	5	-	3	-
JALTENCO	2	2	-	-	-
JILOTEPEC	8	5	-	3	-
JIQUIPILCO	3	2	-	1	-
JOCOTITLÁN	2	1	-	1	-
JOQUICINGO	1	-	-	1	-
JUCHITEPEC	1	1	-	-	-
LA PAZ	14	11	-	3	-
LERMA	8	6	-	2	-
LUVIANOS	1	1	-	-	-

(Continúa)

ODONTÓLOGOS POR TIPO DE ATENCIÓN SEGÚN MUNICIPIO 2005

CUADRO 2 5

MUNICIPIO	TOTAL	GENERALES	ESPECIALISTAS	PASANTES	OTROS
MALINALCO	3	2	-	1	-
MELCHOR OCAMPO	2	2	-	-	-
METEPEC	20	18	1	1	-
MEXICALTZINGO	1	1	-	-	-
MORELOS	2	1	-	1	-
NAUCALPAN DE JUÁREZ	116	96	4	16	-
NEXTLALPAN	2	-	-	2	-
NEZAHUALCÓYOTL	79	70	4	5	-
NICOLÁS ROMERO	22	19	-	3	-
NOPALTEPEC	1	1	-	-	-
OCOYOACAC	3	3	-	-	-
OCUILAN	2	1	-	1	-
OTUMBA	2	1	1	-	-
OTZOLOAPAN	2	1	-	1	-
OTZOLOTEPEC	1	1	-	-	-
OZUMBA	2	1	-	1	-
PAPALOTLA	1	1	-	-	-
POLOTITLÁN	1	-	-	1	-
RAYÓN	1	1	-	-	-
SAN ANTONIO LA ISLA	2	1	-	1	-
SAN FELIPE DEL PROGRESO	4	2	-	2	-
SAN JOSÉ DEL RINCÓN	3	3	-	-	-
SAN MARTÍN DE LAS PIRÁMIDES	3	2	-	1	-
SAN MATEO ATENCO	5	4	-	1	-
SAN SIMÓN DE GUERRERO	1	1	-	-	-
SANTO TOMÁS	1	1	-	-	-
SOYANIQUILPAN DE JUÁREZ	1	-	-	1	-
SULTEPEC	3	3	-	-	-
TECÁMAC	3	2	-	1	-
TEJUPILCO	4	4	-	-	-
TEMAMATLA	3	2	-	1	-
TEMASCALAPA	1	1	-	-	-
TEMASCALCINGO	1	1	-	-	-
TEMASCALTEPEC	2	2	-	-	-
TEMOAYA	1	1	-	-	-
TENANCINGO	7	6	-	1	-
TENANGO DEL AIRE	1	1	-	-	-
TENANGO DEL VALLE	4	3	-	1	-
TEOLOYUCÁN	2	2	-	-	-
TEOTIHUACÁN	3	3	-	-	-
TEPETLAOXTOC	1	1	-	-	-
TEPETLIXPA	2	2	-	-	-
TEPOTZOTLÁN	12	9	-	3	-
TEQUIXQUIAC	1	1	-	-	-
TEXCALTITLÁN	2	1	-	1	-
TEXCALYACAC	1	-	-	1	-
TEXCOCO	18	14	1	3	-
TEZOYUCA	3	3	-	-	-
TIANGUISTENCO	9	5	-	4	-
TIMILPAN	2	1	-	1	-
TLALMANALCO	4	3	-	1	-
TLALNEPANTLA DE BAZ	107	92	-	15	-
TLATLAYA	6	6	-	-	-
TOLUCA	153	98	20	35	-
TONATICO	2	1	-	1	-

(Continúa)

ODONTÓLOGOS POR TIPO DE ATENCIÓN SEGÚN MUNICIPIO 2005

CUADRO 2 5

MUNICIPIO	TOTAL	GENERALES	ESPECIALISTAS	PASANTES	OTROS
TULTEPEC	5	4	-	1	-
TULTITLÁN	17	14	-	3	-
VALLE DE BRAVO	10	9	1	-	-
VALLE DE CHALCO SOLIDARIDAD	20	17	-	3	-
VILLA DE ALLENDE	1	-	-	1	-
VILLA DEL CARBÓN	2	2	-	-	-
VILLA GUERRERO	5	1	-	4	-
VILLA VICTORIA	4	2	-	2	-
XALATLACO	3	2	-	1	-
XONACATLÁN	5	2	-	3	-
ZACUALPAN	2	1	-	1	-
ZINACANTEPEC	6	5	-	1	-
ZUMPAHUACÁN	4	1	-	3	-
ZUMPANGO	8	6	-	2	-

FUENTE: GEM. Secretaría de Salud. Sistema Único de Información en Salud 2005.

ODONTÓLOGOS POR TIPO DE ATENCIÓN SEGÚN MUNICIPIO E INSTITUCIÓN 2005

CUADRO 2 6

MUNICIPIO / INSTITUCIÓN	TOTAL	GENERALES	ESPECIALISTAS	PASANTES	OTROS
ESTADO DE MÉXICO	**1 191**	**922**	**45**	**224**	**-**
ISEM	535	355	14	166	-
SDIFEM	288	277	7	4	-
IMIEM	42	17	11	14	-
IMSS	203	164	5	34	-
ISSSTE	41	41	-	-	-
ISSEMYM	82	68	8	6	-
ACAMBAY	**4**	**2**	**-**	**2**	**-**
ISEM	2	-	-	2	-
SDIFEM	1	1	-	-	-
ISSEMYM	1	1	-	-	-
ACOLMAN	**8**	**8**	**-**	**-**	**-**
ISEM	7	7	-	-	-
ISSSTE	1	1	-	-	-
ACULCO	**2**	**1**	**-**	**1**	**-**
ISEM	1	-	-	1	-
SDIFEM	1	1	-	-	-
ALMOLOYA DE ALQUISIRAS	**3**	**3**	**-**	**-**	**-**
ISEM	1	1	-	-	-
SDIFEM	1	1	-	-	-
ISSEMYM	1	1	-	-	-
ALMOLOYA DE JUÁREZ	**3**	**3**	**-**	**-**	**-**
ISEM	1	1	-	-	-
SDIFEM	2	2	-	-	-
ALMOLOYA DEL RÍO	**2**	**1**	**-**	**1**	**-**
ISEM	1	-	-	1	-
SDIFEM	1	1	-	-	-
AMANALCO	**1**	**1**	**-**	**-**	**-**
ISEM	1	1	-	-	-
AMATEPEC	**2**	**2**	**-**	**-**	**-**
ISEM	2	2	-	-	-
AMECAMECA	**6**	**6**	**-**	**-**	**-**
ISEM	3	3	-	-	-
SDIFEM	1	1	-	-	-
IMSS	1	1	-	-	-
ISSEMYM	1	1	-	-	-
APAXCO	**3**	**2**	**-**	**1**	**-**
ISEM	1	-	-	1	-
SDIFEM	1	1	-	-	-
IMSS	1	1	-	-	-
ATENCO	**1**	**1**	**-**	**-**	**-**
SDIFEM	1	1	-	-	-
ATIZAPÁN	**2**	**2**	**-**	**-**	**-**
ISEM	1	1	-	-	-
SDIFEM	1	1	-	-	-

(Continúa)

ODONTÓLOGOS POR TIPO DE ATENCIÓN SEGÚN MUNICIPIO E INSTITUCIÓN 2005

CUADRO 2 6

MUNICIPIO / INSTITUCIÓN	TOTAL	GENERALES	ESPECIALISTAS	PASANTES	OTROS
ATIZAPÁN DE ZARAGOZA	**52**	**44**	**1**	**7**	**-**
ISEM	25	17	1	7	-
SDIFEM	23	23	-	-	-
IMSS	3	3	-	-	-
ISSEMYM	1	1	-	-	-
ATLACOMULCO	**18**	**9**	**-**	**9**	**-**
ISEM	12	3	-	9	-
SDIFEM	2	2	-	-	-
IMSS	1	1	-	-	-
ISSSTE	1	1	-	-	-
ISSEMYM	2	2	-	-	-
ATLAUTLA	**1**	**1**	**-**	**-**	**-**
SDIFEM	1	1	-	-	-
AXAPUSCO	**1**	**-**	**-**	**1**	**-**
ISEM	1	-	-	1	-
AYAPANGO	**1**	**-**	**-**	**1**	**-**
ISEM	1	-	-	1	-
CALIMAYA	**2**	**1**	**-**	**1**	**-**
ISEM	1	-	-	1	-
SDIFEM	1	1	-	-	-
CAPULHUAC	**2**	**1**	**-**	**1**	**-**
ISEM	1	-	-	1	-
SDIFEM	1	1	-	-	-
COACALCO DE BERRIOZÁBAL	**23**	**22**	**1**	**-**	**-**
ISEM	5	5	-	-	-
SDIFEM	14	13	1	-	-
IMSS	4	4	-	-	-
COATEPEC HARINAS	**2**	**2**	**-**	**-**	**-**
ISEM	1	1	-	-	-
SDIFEM	1	1	-	-	-
COCOTITLÁN	**2**	**1**	**-**	**1**	**-**
ISEM	1	-	-	1	-
SDIFEM	1	1	-	-	-
COYOTEPEC	**3**	**1**	**2**	**-**	**-**
SDIFEM	3	1	2	-	-
CUAUTITLÁN	**30**	**17**	**1**	**12**	**-**
ISEM	17	5	1	11	-
SDIFEM	4	4	-	-	-
IMSS	9	8	-	1	-
CUAUTITLÁN IZCALLI	**17**	**11**	**2**	**4**	**-**
ISEM	7	5	-	2	-
SDIFEM	3	2	1	-	-
IMSS	5	2	1	2	-
ISSEMYM	2	2	-	-	-
CHALCO	**22**	**17**	**-**	**5**	**-**
ISEM	3	2	-	1	-
SDIFEM	1	1	-	-	-
IMSS	14	11	-	3	-
ISSSTE	2	2	-	-	-
ISSEMYM	2	1	-	1	-

(Continúa)

ODONTÓLOGOS POR TIPO DE ATENCIÓN SEGÚN MUNICIPIO E INSTITUCIÓN 2005

CUADRO 2 6

MUNICIPIO / INSTITUCIÓN	TOTAL	GENERALES	ESPECIALISTAS	PASANTES	OTROS
CHAPA DE MOTA	**2**	**1**	**-**	**1**	**-**
ISEM	1	-	-	1	-
SDIFEM	1	1	-	-	-
CHAPULTEPEC	**2**	**1**	**-**	**1**	**-**
ISEM	1	-	-	1	-
SDIFEM	1	1	-	-	-
CHIAUTLA	**1**	**1**	**-**	**-**	**-**
SDIFEM	1	1	-	-	-
CHICOLOAPAN	**4**	**3**	**-**	**1**	**-**
ISEM	2	1	-	1	-
SDIFEM	2	2	-	-	-
CHICONCUAC	**1**	**1**	**-**	**-**	**-**
SDIFEM	1	1	-	-	-
CHIMALHUACÁN	**20**	**14**	**1**	**5**	**-**
ISEM	13	8	1	4	-
SDIFEM	1	1	-	-	-
IMSS	5	4	-	1	-
ISSEMYM	1	1	-	-	-
DONATO GUERRA	**3**	**1**	**-**	**2**	**-**
ISEM	2	-	-	2	-
SDIFEM	1	1	-	-	-
ECATEPEC DE MORELOS	**111**	**94**	**4**	**13**	**-**
ISEM	49	42	-	7	-
SDIFEM	19	14	2	3	-
IMSS	34	31	-	3	-
ISSSTE	6	6	-	-	-
ISSEMYM	3	1	2	-	-
ECATZINGO	**1**	**1**	**-**	**-**	**-**
SDIFEM	1	1	-	-	-
EL ORO	**3**	**3**	**-**	**-**	**-**
SDIFEM	1	1	-	-	-
IMSS	2	2	-	-	-
HUEHUETOCA	**5**	**4**	**-**	**1**	**-**
ISEM	3	2	-	1	-
SDIFEM	2	2	-	-	-
HUEYPOXTLA	**2**	**1**	**-**	**1**	**-**
ISEM	1	-	-	1	-
SDIFEM	1	1	-	-	-
HUIXQUILUCAN	**14**	**12**	**-**	**2**	**-**
ISEM	5	3	-	2	-
SDIFEM	9	9	-	-	-
ISIDRO FABELA	**1**	**1**	**-**	**-**	**-**
ISEM	1	1	-	-	-
IXTAPALUCA	**19**	**17**	**1**	**1**	**-**
ISEM	7	6	-	1	-
SDIFEM	3	2	1	-	-
IMSS	8	8	-	-	-
ISSEMYM	1	1	-	-	-

(Continúa)

ODONTÓLOGOS POR TIPO DE ATENCIÓN SEGÚN MUNICIPIO E INSTITUCIÓN 2005

CUADRO 2 6

MUNICIPIO / INSTITUCIÓN	TOTAL	GENERALES	ESPECIALISTAS	PASANTES	OTROS
IXTAPAN DE LA SAL	**7**	**5**	**-**	**2**	**-**
ISEM	4	2	-	2	-
SDIFEM	1	1	-	-	-
ISSEMYM	2	2	-	-	-
IXTAPAN DEL ORO	**1**	**1**	**-**	**-**	**-**
ISEM	1	1	-	-	-
IXTLAHUACA	**8**	**5**	**-**	**3**	**-**
ISEM	3	-	-	3	-
SDIFEM	2	2	-	-	-
IMSS	2	2	-	-	-
ISSEMYM	1	1	-	-	-
JALTENCO	**2**	**2**	**-**	**-**	**-**
ISEM	1	1	-	-	-
SDIFEM	1	1	-	-	-
JILOTEPEC	**8**	**5**	**-**	**3**	**-**
ISEM	5	2	-	3	-
SDIFEM	1	1	-	-	-
IMSS	1	1	-	-	-
ISSEMYM	1	1	-	-	-
JIQUIPILCO	**3**	**2**	**-**	**1**	**-**
ISEM	1	-	-	1	-
SDIFEM	2	2	-	-	-
JOCOTITLÁN	**2**	**1**	**-**	**1**	**-**
ISEM	1	-	-	1	-
SDIFEM	1	1	-	-	-
JOQUICINGO	**1**	**-**	**-**	**1**	**-**
ISEM	1	-	-	1	-
JUCHITEPEC	**1**	**1**	**-**	**-**	**-**
ISEM	1	1	-	-	-
LA PAZ	**14**	**11**	**-**	**3**	**-**
ISEM	13	10	-	3	-
SDIFEM	1	1	-	-	-
LERMA	**8**	**6**	**-**	**2**	**-**
ISEM	5	3	-	2	-
SDIFEM	1	1	-	-	-
ISSSTE	2	2	-	-	-
LUVIANOS	**1**	**1**	**-**	**-**	**-**
ISEM	1	1	-	-	-
MALINALCO	**3**	**2**	**-**	**1**	**-**
ISEM	2	1	-	1	-
SDIFEM	1	1	-	-	-
MELCHOR OCAMPO	**2**	**2**	**-**	**-**	**-**
ISEM	1	1	-	-	-
SDIFEM	1	1	-	-	-
METEPEC	**20**	**18**	**1**	**1**	**-**
ISEM	3	3	-	-	-
SDIFEM	9	8	-	1	-
ISSSTE	6	6	-	-	-
ISSEMYM	2	1	1	-	-

(Continúa)

ODONTÓLOGOS POR TIPO DE ATENCIÓN SEGÚN MUNICIPIO E INSTITUCIÓN 2005

CUADRO 2 6

MUNICIPIO / INSTITUCIÓN	TOTAL	GENERALES	ESPECIALISTAS	PASANTES	OTROS
MEXICALTZINGO	**1**	**1**	**-**	**-**	**-**
SDIFEM	1	1	-	-	-
MORELOS	**2**	**1**	**-**	**1**	**-**
ISEM	2	1	-	1	-
NAUCALPAN DE JUÁREZ	**116**	**96**	**4**	**16**	**-**
ISEM	44	31	2	11	-
SDIFEM	36	36	-	-	-
IMSS	26	20	1	5	-
ISSSTE	4	4	-	-	-
ISSEMYM	6	5	1	-	-
NEXTLALPAN	**2**	**-**	**-**	**2**	**-**
ISEM	2	-	-	2	-
NEZAHUALCÓYOTL	**79**	**70**	**4**	**5**	**-**
ISEM	50	45	4	1	-
SDIFEM	2	2	-	-	-
IMSS	15	11	-	4	-
ISSSTE	8	8	-	-	-
ISSEMYM	4	4	-	-	-
NICOLÁS ROMERO	**22**	**19**	**-**	**3**	**-**
ISEM	9	7	-	2	-
SDIFEM	4	4	-	-	-
IMSS	8	7	-	1	-
ISSEMYM	1	1	-	-	-
NOPALTEPEC	**1**	**1**	**-**	**-**	**-**
SDIFEM	1	1	-	-	-
OCOYOACAC	**3**	**3**	**-**	**-**	**-**
ISEM	1	1	-	-	-
SDIFEM	2	2	-	-	-
OCUILAN	**2**	**1**	**-**	**1**	**-**
ISEM	1	-	-	1	-
SDIFEM	1	1	-	-	-
OTUMBA	**2**	**1**	**1**	**-**	**-**
ISEM	1	1	-	-	-
IMSS	1	-	1	-	-
OTZOLOAPAN	**2**	**1**	**-**	**1**	**-**
ISEM	1	-	-	1	-
SDIFEM	1	1	-	-	-
OTZOLOTEPEC	**1**	**1**	**-**	**-**	**-**
ISEM	1	1	-	-	-
OZUMBA	**2**	**1**	**-**	**1**	**-**
ISEM	1	-	-	1	-
SDIFEM	1	1	-	-	-
PAPALOTLA	**1**	**1**	**-**	**-**	**-**
SDIFEM	1	1	-	-	-
POLOTITLÁN	**1**	**-**	**-**	**1**	**-**
ISEM	1	-	-	1	-

(Continúa)

ODONTÓLOGOS POR TIPO DE ATENCIÓN SEGÚN MUNICIPIO E INSTITUCIÓN 2005

CUADRO 2 6

MUNICIPIO / INSTITUCIÓN	TOTAL	GENERALES	ESPECIALISTAS	PASANTES	OTROS
RAYÓN	**1**	**1**	**-**	**-**	**-**
SDIFEM	1	1	-	-	-
SAN ANTONIO LA ISLA	**2**	**1**	**-**	**1**	**-**
ISEM	2	1	-	1	-
SAN FELIPE DEL PROGRESO	**4**	**2**	**-**	**2**	**-**
ISEM	4	2	-	2	-
SAN JOSÉ DEL RINCÓN	**3**	**3**	**-**	**-**	**-**
ISEM	3	3	-	-	-
SAN MARTÍN DE LAS PIRÁMIDES	**3**	**2**	**-**	**1**	**-**
ISEM	1	1	-	-	-
ISSEMYM	2	1	-	1	-
SAN MATEO ATENCO	**5**	**4**	**-**	**1**	**-**
ISEM	3	2	-	1	-
SDIFEM	2	2	-	-	-
SAN SIMÓN DE GUERRERO	**1**	**1**	**-**	**-**	**-**
ISEM	1	1	-	-	-
SANTO TOMÁS	**1**	**1**	**-**	**-**	**-**
SDIFEM	1	1	-	-	-
SOYANIQUILPAN DE JUÁREZ	**1**	**-**	**-**	**1**	**-**
ISEM	1	-	-	1	-
SULTEPEC	**3**	**3**	**-**	**-**	**-**
ISEM	2	2	-	-	-
SDIFEM	1	1	-	-	-
TECÁMAC	**3**	**2**	**-**	**1**	**-**
ISEM	2	1	-	1	-
SDIFEM	1	1	-	-	-
TEJUPILCO	**4**	**4**	**-**	**-**	**-**
ISEM	1	1	-	-	-
SDIFEM	2	2	-	-	-
ISSEMYM	1	1	-	-	-
TEMAMATLA	**3**	**2**	**-**	**1**	**-**
ISEM	2	1	-	1	-
SDIFEM	1	1	-	-	-
TEMASCALAPA	**1**	**1**	**-**	**-**	**-**
SDIFEM	1	1	-	-	-
TEMASCALCINGO	**1**	**1**	**-**	**-**	**-**
ISEM	1	1	-	-	-
TEMASCALTEPEC	**2**	**2**	**-**	**-**	**-**
SDIFEM	2	2	-	-	-
TEMOAYA	**1**	**1**	**-**	**-**	**-**
ISEM	1	1	-	-	-
TENANCINGO	**7**	**6**	**-**	**1**	**-**
ISEM	4	3	-	1	-
IMSS	1	1	-	-	-
ISSEMYM	2	2	-	-	-

(Continúa)

ODONTÓLOGOS POR TIPO DE ATENCIÓN SEGÚN MUNICIPIO E INSTITUCIÓN 2005

CUADRO 2 6

MUNICIPIO / INSTITUCIÓN	TOTAL	GENERALES	ESPECIALISTAS	PASANTES	OTROS
TENANGO DEL AIRE	**1**	**1**	**-**	**-**	**-**
ISEM	1	1	-	-	-
TENANGO DEL VALLE	**4**	**3**	**-**	**1**	**-**
ISEM	1	1	-	-	-
IMSS	2	1	-	1	-
ISSEMYM	1	1	-	-	-
TEOLOYUCÁN	**2**	**2**	**-**	**-**	**-**
ISEM	1	1	-	-	-
SDIFEM	1	1	-	-	-
TEOTIHUACÁN	**3**	**3**	**-**	**-**	**-**
ISEM	1	1	-	-	-
SDIFEM	1	1	-	-	-
ISSSTE	1	1	-	-	-
TEPETLAOXTOC	**1**	**1**	**-**	**-**	**-**
SDIFEM	1	1	-	-	-
TEPETLIXPA	**2**	**2**	**-**	**-**	**-**
ISEM	1	1	-	-	-
SDIFEM	1	1	-	-	-
TEPOTZOTLÁN	**12**	**9**	**-**	**3**	**-**
ISEM	5	2	-	3	-
SDIFEM	7	7	-	-	-
TEQUIXQUIAC	**1**	**1**	**-**	**-**	**-**
ISEM	1	1	-	-	-
TEXCALTITLÁN	**2**	**1**	**-**	**1**	**-**
ISEM	1	-	-	1	-
SDIFEM	1	1	-	-	-
TEXCALYACAC	**1**	**-**	**-**	**1**	**-**
ISEM	1	-	-	1	-
TEXCOCO	**18**	**14**	**1**	**3**	**-**
ISEM	5	4	1	-	-
SDIFEM	1	1	-	-	-
IMSS	4	2	-	2	-
ISSSTE	5	5	-	-	-
ISSEMYM	3	2	-	1	-
TEZOYUCA	**3**	**3**	**-**	**-**	**-**
ISEM	2	2	-	-	-
SDIFEM	1	1	-	-	-
TIANGUISTENCO	**9**	**5**	**-**	**4**	**-**
ISEM	3	1	-	2	-
SDIFEM	2	2	-	-	-
IMSS	3	1	-	2	-
ISSEMYM	1	1	-	-	-
TIMILPAN	**2**	**1**	**-**	**1**	**-**
ISEM	1	-	-	1	-
SDIFEM	1	1	-	-	-
TLALMANALCO	**4**	**3**	**-**	**1**	**-**
ISEM	2	1	-	1	-
SDIFEM	2	2	-	-	-

(Continúa)

ODONTÓLOGOS POR TIPO DE ATENCIÓN SEGÚN MUNICIPIO E INSTITUCIÓN 2005

CUADRO 2 6

MUNICIPIO / INSTITUCIÓN	TOTAL	GENERALES	ESPECIALISTAS	PASANTES	OTROS
TLALNEPANTLA DE BAZ	**107**	**92**	**-**	**15**	**-**
ISEM	47	39	-	8	-
SDIFEM	24	24	-	-	-
IMSS	29	22	-	7	-
ISSSTE	5	5	-	-	-
ISSEMYM	2	2	-	-	-
TLATLAYA	**6**	**6**	**-**	**-**	**-**
ISEM	5	5	-	-	-
ISSEMYM	1	1	-	-	-
TOLUCA	**153**	**98**	**20**	**35**	**-**
ISEM	42	20	3	19	-
SDIFEM	22	22	-	-	-
IMIEM	42	17	11	14	-
IMSS	15	13	2	-	-
ISSEMYM	32	26	4	2	-
TONATICO	**2**	**1**	**-**	**1**	**-**
ISEM	1	-	-	1	-
SDIFEM	1	1	-	-	-
TULTEPEC	**5**	**4**	**-**	**1**	**-**
ISEM	2	1	-	1	-
SDIFEM	3	3	-	-	-
TULTITLÁN	**17**	**14**	**-**	**3**	**-**
ISEM	4	2	-	2	-
SDIFEM	10	10	-	-	-
IMSS	3	2	-	1	-
VALLE DE BRAVO	**10**	**9**	**1**	**-**	**-**
ISEM	5	4	1	-	-
SDIFEM	2	2	-	-	-
IMSS	2	2	-	-	-
ISSEMYM	1	1	-	-	-
VALLE DE CHALCO SOLIDARIDAD	**20**	**17**	**-**	**3**	**-**
ISEM	12	9	-	3	-
SDIFEM	7	7	-	-	-
ISSEMYM	1	1	-	-	-
VILLA DE ALLENDE	**1**	**-**	**-**	**1**	**-**
ISEM	1	-	-	1	-
VILLA DEL CARBÓN	**2**	**2**	**-**	**-**	**-**
ISEM	1	1	-	-	-
SDIFEM	1	1	-	-	-
VILLA GUERRERO	**5**	**1**	**-**	**4**	**-**
ISEM	4	-	-	4	-
IMSS	1	1	-	-	-
VILLA VICTORIA	**4**	**2**	**-**	**2**	**-**
ISEM	3	1	-	2	-
SDIFEM	1	1	-	-	-
XALATLACO	**3**	**2**	**-**	**1**	**-**
ISEM	2	1	-	1	-
SDIFEM	1	1	-	-	-

(Continúa)

ODONTÓLOGOS POR TIPO DE ATENCIÓN SEGÚN MUNICIPIO E INSTITUCIÓN 2005

CUADRO 2 6

MUNICIPIO / INSTITUCIÓN	TOTAL	GENERALES	ESPECIALISTAS	PASANTES	OTROS
XONACATLÁN	**5**	**2**	**-**	**3**	**-**
ISEM	4	1	-	3	-
SDIFEM	1	1	-	-	-
ZACUALPAN	**2**	**1**	**-**	**1**	**-**
ISEM	1	-	-	1	-
SDIFEM	1	1	-	-	-
ZINACANTEPEC	**6**	**5**	**-**	**1**	**-**
ISEM	4	3	-	1	-
SDIFEM	1	1	-	-	-
IMSS	1	1	-	-	-
ZUMPAHUACÁN	**4**	**1**	**-**	**3**	**-**
ISEM	3	-	-	3	-
SDIFEM	1	1	-	-	-
ZUMPANGO	**8**	**6**	**-**	**2**	**-**
ISEM	2	2	-	-	-
SDIFEM	1	1	-	-	-
IMSS	2	1	-	1	-
ISSEMYM	3	2	-	1	-

FUENTE: GEM. Secretaría de Salud. Sistema Único de Información en Salud 2005.

ENFERMERAS POR TIPO DE ATENCIÓN SEGÚN INSTITUCIÓN 2005

CUADRO 2 7

INSTITUCIÓN	TOTAL	GENERALES	ESPECIALISTAS	AUXILIARES	PASANTES	OTRAS
ESTADO DE MÉXICO	**15 839**	**6 375**	**1 531**	**1 577**	**5 407**	**949**
ISEM	6 324	2 311	174	1 285	2 162	392
SDIFEM	155	71	-	17	66	1
IMIEM	575	264	79	38	135	59
IMSS	6 896	2 832	829	165	2 635	435
ISSSTE	440	134	56	-	237	13
ISSEMYM	1 449	763	393	72	172	49

FUENTE: GEM. Secretaría de Salud. Sistema Único de Información en Salud 2005.

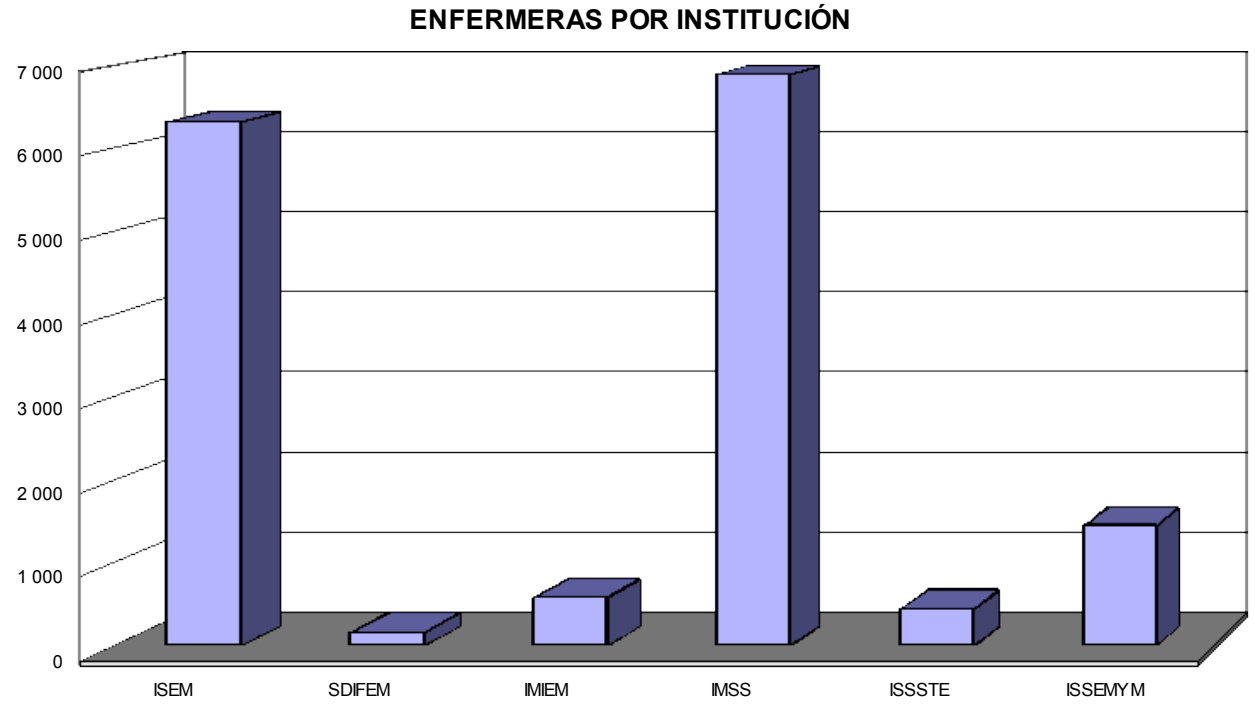

FUENTE: CUADRO 2 7

ENFERMERAS POR TIPO DE ATENCIÓN SEGÚN MUNICIPIO 2005

CUADRO 2 8

MUNICIPIO	TOTAL	GENERALES	ESPECIALISTAS	AUXILIARES	PASANTES	OTRAS
ESTADO DE MÉXICO	**15 839**	**6 375**	**1 531**	**1 577**	**5 407**	**949**
ACAMBAY	26	4	-	5	16	1
ACOLMAN	526	256	20	18	189	43
ACULCO	17	-	-	1	16	-
ALMOLOYA DE ALQUISIRAS	10	5	-	1	4	-
ALMOLOYA DE JUÁREZ	27	6	-	1	20	-
ALMOLOYA DEL RÍO	2	-	-	1	1	-
AMANALCO	10	-	-	-	9	1
AMATEPEC	24	7	-	-	16	1
AMECAMECA	86	41	1	14	26	4
APAXCO	16	-	-	-	14	2
ATENCO	11	5	-	-	5	1
ATIZAPÁN	21	5	-	4	11	1
ATIZAPÁN DE ZARAGOZA	322	150	20	41	87	24
ATLACOMULCO	146	42	6	35	56	7
ATLAUTLA	11	-	-	2	8	1
AXAPUSCO	2	-	-	-	2	-
CALIMAYA	6	2	-	-	4	-
CAPULHUAC	2	1	-	-	1	-
COACALCO DE BERRIOZÁBAL	349	155	29	6	130	29
COATEPEC HARINAS	15	2	-	-	12	1
COCOTITLÁN	7	3	-	-	3	1
COYOTEPEC	8	5	-	1	2	-
CUAUTITLÁN	376	134	17	94	103	28
CUAUTITLÁN IZCALLI	498	196	27	16	190	69
CHALCO	544	201	27	133	150	33
CHAPA DE MOTA	16	6	-	2	7	1
CHAPULTEPEC	2	-	-	-	1	1
CHIAUTLA	4	3	-	-	1	-
CHICOLOAPAN	23	8	2	2	10	1
CHICONCUAC	3	-	-	2	-	1
CHIMALHUACÁN	233	69	10	69	79	6
DONATO GUERRA	13	-	-	-	13	-
ECATEPEC DE MORELOS	2 010	842	176	181	656	155
ECATZINGO	3	-	-	1	2	-
EL ORO	27	7	-	2	17	1
HUEHUETOCA	38	14	-	10	13	1
HUEYPOXTLA	5	-	-	-	4	1
HUIXQUILUCAN	33	14	3	-	13	3
ISIDRO FABELA	1	-	-	-	1	-
IXTAPALUCA	204	89	12	5	93	5
IXTAPAN DE LA SAL	67	27	4	2	31	3
IXTAPAN DEL ORO	4	-	-	-	4	-
IXTLAHUACA	92	25	2	22	41	2
JALTENCO	1	-	-	-	1	-
JILOTEPEC	73	31	1	7	31	3
JILOTZINGO	3	2	-	-	1	-
JIQUIPILCO	21	-	-	-	20	1
JOCOTITLÁN	14	3	-	-	10	1
JOQUICINGO	2	-	-	-	2	-
JUCHITEPEC	6	-	-	-	5	1
LA PAZ	380	179	35	11	121	34
LERMA	28	8	4	2	13	1
LUVIANOS	24	5	-	-	19	-

(Continúa)

ENFERMERAS POR TIPO DE ATENCIÓN SEGÚN MUNICIPIO 2005

CUADRO 2 8

MUNICIPIO	TOTAL	GENERALES	ESPECIALISTAS	AUXILIARES	PASANTES	OTRAS
MALINALCO	11	3	-	-	8	-
MELCHOR OCAMPO	8	2	-	1	4	1
METEPEC	650	310	203	19	88	30
MEXICALTZINGO	1	1	-	-	-	-
MORELOS	11	-	-	-	11	-
NAUCALPAN DE JUÁREZ	1 698	702	273	120	532	71
NEXTLALPAN	2	-	-	-	2	-
NEZAHUALCÓYOTL	761	316	36	130	228	51
NICOLÁS ROMERO	81	19	3	2	51	6
NOPALTEPEC	2	-	-	-	2	-
OCOYOACAC	4	-	-	1	3	-
OCUILAN	5	1	-	-	4	-
OTUMBA	52	15	-	20	15	2
OTZOLOAPAN	3	1	-	-	2	-
OTZOLOTEPEC	9	2	-	-	6	1
OZUMBA	14	4	-	1	9	-
PAPALOTLA	1	1	-	-	-	-
POLOTITLÁN	3	1	-	-	2	-
RAYÓN	2	-	-	1	1	-
SAN ANTONIO LA ISLA	4	2	-	-	1	1
SAN FELIPE DEL PROGRESO	128	30	-	23	72	3
SAN JOSÉ DEL RINCÓN	33	6	-	1	26	-
SAN MARTÍN DE LAS PIRÁMIDES	7	2	-	1	4	-
SAN MATEO ATENCO	8	1	-	2	3	2
SANTO TOMÁS	3	1	-	-	2	-
SULTEPEC	28	7	-	-	21	-
TECÁMAC	36	12	-	6	16	2
TEJUPILCO	149	88	5	25	25	6
TEMAMATLA	1	-	-	-	1	-
TEMASCALAPA	8	-	-	-	8	-
TEMASCALCINGO	22	3	-	-	18	1
TEMASCALTEPEC	20	2	-	-	18	-
TEMOAYA	27	4	-	-	21	2
TENANCINGO	156	84	13	19	27	13
TENANGO DEL AIRE	3	-	-	-	2	1
TENANGO DEL VALLE	46	5	-	7	33	1
TEOLOYUCÁN	7	1	-	3	2	1
TEOTIHUACÁN	14	2	-	-	11	1
TEPETLAOXTOC	5	1	-	1	3	-
TEPETLIXPA	35	12	1	12	9	1
TEPOTZOTLÁN	17	7	-	4	5	1
TEQUIXQUIAC	8	-	-	2	5	1
TEXCALTITLÁN	7	1	-	-	6	-
TEXCALYACAC	1	-	-	-	-	1
TEXCOCO	552	265	29	44	203	11
TEZOYUCA	3	-	-	-	3	-
TIANGUISTENCO	35	11	2	2	19	1
TIMILPAN	7	1	-	-	6	-
TLALMANALCO	17	4	-	1	12	-
TLALNEPANTLA DE BAZ	1 650	645	177	125	596	107
TLATLAYA	44	13	-	-	30	1
TOLUCA	2 273	973	361	141	666	132
TONANITLA	2	-	-	-	1	1
TONATICO	2	1	-	-	1	-
TULTEPEC	8	3	-	2	2	1

(Continúa)

ENFERMERAS POR TIPO DE ATENCIÓN SEGÚN MUNICIPIO 2005

CUADRO 2 8

MUNICIPIO	TOTAL	GENERALES	ESPECIALISTAS	AUXILIARES	PASANTES	OTRAS
TULTITLÁN	46	18	3	12	7	6
VALLE DE BRAVO	149	68	1	8	69	3
VALLE DE CHALCO SOLIDARIDAD	256	62	11	110	67	6
VILLA DE ALLENDE	11	1	-	-	10	-
VILLA DEL CARBÓN	17	3	-	-	13	1
VILLA GUERRERO	14	2	-	-	11	1
VILLA VICTORIA	46	13	-	2	29	2
XALATLACO	26	15	-	8	1	2
XONACATLÁN	24	11	-	2	9	2
ZACAZONAPAN	1	-	-	-	1	-
ZACUALPAN	26	5	-	-	21	-
ZINACANTEPEC	21	5	1	1	14	-
ZUMPAHUACÁN	6	1	-	-	5	-
ZUMPANGO	120	54	16	27	20	3

FUENTE: GEM. Secretaría de Salud. Sistema Único de Información en Salud 2005.

ENFERMERAS POR TIPO DE ATENCIÓN SEGÚN MUNICIPIO E INSTITUCIÓN 2005

CUADRO 2 9

MUNICIPIO / INSTITUCIÓN	TOTAL	GENERALES	ESPECIALISTAS	AUXILIARES	PASANTES	OTRAS
ESTADO DE MÉXICO	**15 839**	**6 375**	**1 531**	**1 577**	**5 407**	**949**
ISEM	6 324	2 311	174	1 285	2 162	392
SDIFEM	155	71	-	17	66	1
IMIEM	575	264	79	38	135	59
IMSS	6 896	2 832	829	165	2 635	435
ISSSTE	440	134	56	-	237	13
ISSEMYM	1 449	763	393	72	172	49
ACAMBAY	**26**	**4**	**-**	**5**	**16**	**1**
ISEM	25	3	-	5	16	1
ISSEMYM	1	1	-	-	-	-
ACOLMAN	**526**	**256**	**20**	**18**	**189**	**43**
ISEM	524	256	20	18	187	43
ISSSTE	2	-	-	-	2	-
ACULCO	**17**	**-**	**-**	**1**	**16**	**-**
ISEM	16	-	-	1	15	-
IMSS	1	-	-	-	1	-
ALMOLOYA DE ALQUISIRAS	**10**	**5**	**-**	**1**	**4**	**-**
ISEM	4	-	-	-	4	-
ISSEMYM	6	5	-	1	-	-
ALMOLOYA DE JUÁREZ	**27**	**6**	**-**	**1**	**20**	**-**
ISEM	25	4	-	1	20	-
ISSEMYM	2	2	-	-	-	-
ALMOLOYA DEL RÍO	**2**	**-**	**-**	**1**	**1**	**-**
ISEM	2	-	-	1	1	-
AMANALCO	**10**	**-**	**-**	**-**	**9**	**1**
ISEM	10	-	-	-	9	1
AMATEPEC	**24**	**7**	**-**	**-**	**16**	**1**
ISEM	24	7	-	-	16	1
AMECAMECA	**86**	**41**	**1**	**14**	**26**	**4**
ISEM	69	34	-	13	19	3
IMSS	9	4	-	-	5	-
ISSEMYM	8	3	1	1	2	1
APAXCO	**16**	**-**	**-**	**-**	**14**	**2**
ISEM	4	-	-	-	4	-
IMSS	12	-	-	-	10	2
ATENCO	**11**	**5**	**-**	**-**	**5**	**1**
ISEM	5	5	-	-	-	-
IMSS	6	-	-	-	5	1
ATIZAPÁN	**21**	**5**	**-**	**4**	**11**	**1**
ISEM	21	5	-	4	11	1
ATIZAPÁN DE ZARAGOZA	**322**	**150**	**20**	**41**	**87**	**24**
ISEM	282	133	16	40	70	23
SDIFEM	13	12	-	-	1	-
IMSS	24	4	4	1	14	1
ISSEMYM	3	1	-	-	2	-

(Continúa)

ENFERMERAS POR TIPO DE ATENCIÓN SEGÚN MUNICIPIO E INSTITUCIÓN 2005

CUADRO 2 9

MUNICIPIO / INSTITUCIÓN	TOTAL	GENERALES	ESPECIALISTAS	AUXILIARES	PASANTES	OTRAS
ATLACOMULCO	**146**	**42**	**6**	**35**	**56**	**7**
ISEM	98	25	2	35	33	3
IMSS	9	-	1	-	8	-
ISSSTE	7	-	-	-	7	-
ISSEMYM	32	17	3	-	8	4
ATLAUTLA	**11**	**-**	**-**	**2**	**8**	**1**
ISEM	11	-	-	2	8	1
AXAPUSCO	**2**	**-**	**-**	**-**	**2**	**-**
ISEM	2	-	-	-	2	-
CALIMAYA	**6**	**2**	**-**	**-**	**4**	**-**
ISEM	6	2	-	-	4	-
CAPULHUAC	**2**	**1**	**-**	**-**	**1**	**-**
ISEM	1	-	-	-	1	-
ISSSTE	1	1	-	-	-	-
COACALCO DE BERRIOZÁBAL	**349**	**155**	**29**	**6**	**130**	**29**
ISEM	20	10	-	3	4	3
IMSS	328	144	29	3	126	26
ISSEMYM	1	1	-	-	-	-
COATEPEC HARINAS	**15**	**2**	**-**	**-**	**12**	**1**
ISEM	15	2	-	-	12	1
COCOTITLÁN	**7**	**3**	**-**	**-**	**3**	**1**
ISEM	7	3	-	-	3	1
COYOTEPEC	**8**	**5**	**-**	**1**	**2**	**-**
ISEM	4	1	-	1	2	-
SDIFEM	4	4	-	-	-	-
CUAUTITLÁN	**376**	**134**	**17**	**94**	**103**	**28**
ISEM	301	114	11	82	66	28
SDIFEM	6	1	-	4	1	-
IMSS	68	18	6	8	36	-
ISSEMYM	1	1	-	-	-	-
CUAUTITLÁN IZCALLI	**498**	**196**	**27**	**16**	**190**	**69**
ISEM	27	7	-	8	9	3
SDIFEM	40	34	-	-	6	-
IMSS	408	141	27	5	170	65
ISSSTE	2	-	-	-	2	-
ISSEMYM	21	14	-	3	3	1
CHALCO	**544**	**201**	**27**	**133**	**150**	**33**
ISEM	240	76	4	113	41	6
IMSS	282	116	22	14	103	27
ISSSTE	11	5	-	-	6	-
ISSEMYM	11	4	1	6	-	-
CHAPA DE MOTA	**16**	**6**	**-**	**2**	**7**	**1**
ISEM	16	6	-	2	7	1
CHAPULTEPEC	**2**	**-**	**-**	**-**	**1**	**1**
ISEM	2	-	-	-	1	1
CHIAUTLA	**4**	**3**	**-**	**-**	**1**	**-**
ISEM	4	3	-	-	1	-

(Continúa)

ENFERMERAS POR TIPO DE ATENCIÓN SEGÚN MUNICIPIO E INSTITUCIÓN 2005

CUADRO 2 9

MUNICIPIO / INSTITUCIÓN	TOTAL	GENERALES	ESPECIALISTAS	AUXILIARES	PASANTES	OTRAS
CHICOLOAPAN	**23**	**8**	**2**	**2**	**10**	**1**
ISEM	16	7	-	2	6	1
IMSS	7	1	2	-	4	-
CHICONCUAC	**3**	**-**	**-**	**2**	**-**	**1**
ISEM	3	-	-	2	-	1
CHIMALHUACÁN	**233**	**69**	**10**	**69**	**79**	**6**
ISEM	195	61	6	67	56	5
SDIFEM	1	1	-	-	-	-
IMSS	33	4	4	2	22	1
ISSEMYM	4	3	-	-	1	-
DONATO GUERRA	**13**	**-**	**-**	**-**	**13**	**-**
ISEM	13	-	-	-	13	-
ECATEPEC DE MORELOS	**2 010**	**842**	**176**	**181**	**656**	**155**
ISEM	428	163	10	138	80	37
SDIFEM	43	2	-	-	40	1
IMSS	1 395	614	152	40	478	111
ISSSTE	67	17	8	-	42	-
ISSEMYM	77	46	6	3	16	6
ECATZINGO	**3**	**-**	**-**	**1**	**2**	**-**
ISEM	3	-	-	1	2	-
EL ORO	**27**	**7**	**-**	**2**	**17**	**1**
ISEM	22	5	-	2	14	1
IMSS	4	2	-	-	2	-
ISSEMYM	1	-	-	-	1	-
HUEHUETOCA	**38**	**14**	**-**	**10**	**13**	**1**
ISEM	38	14	-	10	13	1
HUEYPOXTLA	**5**	**-**	**-**	**-**	**4**	**1**
ISEM	5	-	-	-	4	1
HUIXQUILUCAN	**33**	**14**	**3**	**-**	**13**	**3**
ISEM	15	8	-	-	4	3
IMSS	16	5	3	-	8	-
ISSEMYM	2	1	-	-	1	-
ISIDRO FABELA	**1**	**-**	**-**	**-**	**1**	**-**
ISEM	1	-	-	-	1	-
IXTAPALUCA	**204**	**89**	**12**	**5**	**93**	**5**
ISEM	156	79	5	5	62	5
IMSS	45	8	7	-	30	-
ISSEMYM	3	2	-	-	1	-
IXTAPAN DE LA SAL	**67**	**27**	**4**	**2**	**31**	**3**
ISEM	42	11	-	1	28	2
IMSS	4	4	-	-	-	-
ISSEMYM	21	12	4	1	3	1
IXTAPAN DEL ORO	**4**	**-**	**-**	**-**	**4**	**-**
ISEM	4	-	-	-	4	-

(Continúa)

ENFERMERAS POR TIPO DE ATENCIÓN SEGÚN MUNICIPIO E INSTITUCIÓN 2005

CUADRO 2 9

MUNICIPIO / INSTITUCIÓN	TOTAL	GENERALES	ESPECIALISTAS	AUXILIARES	PASANTES	OTRAS
IXTLAHUACA	**92**	**25**	**2**	**22**	**41**	**2**
ISEM	67	22	2	13	28	2
SDIFEM	12	-	-	7	5	-
IMSS	7	-	-	-	7	-
ISSSTE	2	1	-	-	1	-
ISSEMYM	4	2	-	2	-	-
JALTENCO	**1**	**-**	**-**	**-**	**1**	**-**
ISEM	1	-	-	-	1	-
JILOTEPEC	**73**	**31**	**1**	**7**	**31**	**3**
ISEM	51	25	1	6	17	2
IMSS	7	1	-	-	6	-
ISSSTE	5	-	-	-	5	-
ISSEMYM	10	5	-	1	3	1
JILOTZINGO	**3**	**2**	**-**	**-**	**1**	**-**
IMSS	3	2	-	-	1	-
JIQUIPILCO	**21**	**-**	**-**	**-**	**20**	**1**
ISEM	21	-	-	-	20	1
JOCOTITLÁN	**14**	**3**	**-**	**-**	**10**	**1**
ISEM	11	2	-	-	8	1
IMSS	2	-	-	-	2	-
ISSEMYM	1	1	-	-	-	-
JOQUICINGO	**2**	**-**	**-**	**-**	**2**	**-**
ISEM	2	-	-	-	2	-
JUCHITEPEC	**6**	**-**	**-**	**-**	**5**	**1**
ISEM	2	-	-	-	2	-
IMSS	4	-	-	-	3	1
LA PAZ	**380**	**179**	**35**	**11**	**121**	**34**
ISEM	35	10	-	11	11	3
IMSS	343	167	35	-	110	31
ISSEMYM	2	2	-	-	-	-
LERMA	**28**	**8**	**4**	**2**	**13**	**1**
ISEM	5	3	-	1	-	1
IMSS	13	2	4	1	6	-
ISSSTE	9	2	-	-	7	-
ISSEMYM	1	1	-	-	-	-
LUVIANOS	**24**	**5**	**-**	**-**	**19**	**-**
ISEM	24	5	-	-	19	-
MALINALCO	**11**	**3**	**-**	**-**	**8**	**-**
ISEM	10	3	-	-	7	-
IMSS	1	-	-	-	1	-
MELCHOR OCAMPO	**8**	**2**	**-**	**1**	**4**	**1**
ISEM	8	2	-	1	4	1
METEPEC	**650**	**310**	**203**	**19**	**88**	**30**
ISEM	7	4	-	1	1	1
SDIFEM	1	1	-	-	-	-
IMSS	20	5	3	1	11	-
ISSSTE	187	87	42	-	45	13
ISSEMYM	435	213	158	17	31	16

(Continúa)

ENFERMERAS POR TIPO DE ATENCIÓN SEGÚN MUNICIPIO E INSTITUCIÓN 2005

CUADRO 2 9

MUNICIPIO / INSTITUCIÓN	TOTAL	GENERALES	ESPECIALISTAS	AUXILIARES	PASANTES	OTRAS
MEXICALTZINGO	**1**	**1**	**-**	**-**	**-**	**-**
ISEM	1	1	-	-	-	-
MORELOS	**11**	**-**	**-**	**-**	**11**	**-**
ISEM	11	-	-	-	11	-
NAUCALPAN DE JUÁREZ	**1 698**	**702**	**273**	**120**	**532**	**71**
ISEM	296	126	14	55	76	25
SDIFEM	3	1	-	-	2	-
IMSS	1 142	456	189	54	400	43
ISSSTE	26	6	-	-	20	-
ISSEMYM	231	113	70	11	34	3
NEXTLALPAN	**2**	**-**	**-**	**-**	**2**	**-**
ISEM	2	-	-	-	2	-
NEZAHUALCÓYOTL	**761**	**316**	**36**	**130**	**228**	**51**
ISEM	553	232	11	125	140	45
IMSS	73	19	16	2	32	4
ISSSTE	53	10	3	-	40	-
ISSEMYM	82	55	6	3	16	2
NICOLÁS ROMERO	**81**	**19**	**3**	**2**	**51**	**6**
ISEM	38	8	-	2	23	5
IMSS	40	9	3	-	27	1
ISSEMYM	3	2	-	-	1	-
NOPALTEPEC	**2**	**-**	**-**	**-**	**2**	**-**
ISEM	2	-	-	-	2	-
OCOYOACAC	**4**	**-**	**-**	**1**	**3**	**-**
ISEM	3	-	-	1	2	-
ISSSTE	1	-	-	-	1	-
OCUILAN	**5**	**1**	**-**	**-**	**4**	**-**
ISEM	5	1	-	-	4	-
OTUMBA	**52**	**15**	**-**	**20**	**15**	**2**
ISEM	47	15	-	20	10	2
IMSS	5	-	-	-	5	-
OTZOLOAPAN	**3**	**1**	**-**	**-**	**2**	**-**
ISEM	3	1	-	-	2	-
OTZOLOTEPEC	**9**	**2**	**-**	**-**	**6**	**1**
ISEM	8	1	-	-	6	1
ISSEMYM	1	1	-	-	-	-
OZUMBA	**14**	**4**	**-**	**1**	**9**	**-**
ISEM	9	3	-	1	5	-
IMSS	4	-	-	-	4	-
ISSEMYM	1	1	-	-	-	-
PAPALOTLA	**1**	**1**	**-**	**-**	**-**	**-**
ISEM	1	1	-	-	-	-
POLOTITLÁN	**3**	**1**	**-**	**-**	**2**	**-**
ISEM	2	1	-	-	1	-
ISSSTE	1	-	-	-	1	-
RAYÓN	**2**	**-**	**-**	**1**	**1**	**-**
ISEM	2	-	-	1	1	-

(Continúa)

ENFERMERAS POR TIPO DE ATENCIÓN SEGÚN MUNICIPIO E INSTITUCIÓN 2005

CUADRO 2 9

MUNICIPIO / INSTITUCIÓN	TOTAL	GENERALES	ESPECIALISTAS	AUXILIARES	PASANTES	OTRAS
SAN ANTONIO LA ISLA	**4**	**2**	**-**	**-**	**1**	**1**
ISEM	4	2	-	-	1	1
SAN FELIPE DEL PROGRESO	**128**	**30**	**-**	**23**	**72**	**3**
ISEM	127	30	-	23	71	3
ISSSTE	1	-	-	-	1	-
SAN JOSÉ DEL RINCÓN	**33**	**6**	**-**	**1**	**26**	**-**
ISEM	33	6	-	1	26	-
SAN MARTÍN DE LAS PIRÁMIDES	**7**	**2**	**-**	**1**	**4**	**-**
ISEM	3	-	-	-	3	-
ISSEMYM	4	2	-	1	1	-
SAN MATEO ATENCO	**8**	**1**	**-**	**2**	**3**	**2**
ISEM	8	1	-	2	3	2
SANTO TOMÁS	**3**	**1**	**-**	**-**	**2**	**-**
ISEM	3	1	-	-	2	-
SULTEPEC	**28**	**7**	**-**	**-**	**21**	**-**
ISEM	27	7	-	-	20	-
IMSS	1	-	-	-	1	-
TECÁMAC	**36**	**12**	**-**	**6**	**16**	**2**
ISEM	36	12	-	6	16	2
TEJUPILCO	**149**	**88**	**5**	**25**	**25**	**6**
ISEM	114	64	1	25	19	5
IMSS	1	-	-	-	1	-
ISSSTE	5	-	-	-	5	-
ISSEMYM	29	24	4	-	-	1
TEMAMATLA	**1**	**-**	**-**	**-**	**1**	**-**
ISEM	1	-	-	-	1	-
TEMASCALAPA	**8**	**-**	**-**	**-**	**8**	**-**
ISEM	8	-	-	-	8	-
TEMASCALCINGO	**22**	**3**	**-**	**-**	**18**	**1**
ISEM	22	3	-	-	18	1
TEMASCALTEPEC	**20**	**2**	**-**	**-**	**18**	**-**
ISEM	19	2	-	-	17	-
IMSS	1	-	-	-	1	-
TEMOAYA	**27**	**4**	**-**	**-**	**21**	**2**
ISEM	26	4	-	-	20	2
IMSS	1	-	-	-	1	-
TENANCINGO	**156**	**84**	**13**	**19**	**27**	**13**
ISEM	118	67	7	13	19	12
IMSS	6	-	-	-	6	-
ISSSTE	2	-	-	-	2	-
ISSEMYM	30	17	6	6	-	1
TENANGO DEL AIRE	**3**	**-**	**-**	**-**	**2**	**1**
ISEM	3	-	-	-	2	1
TENANGO DEL VALLE	**46**	**5**	**-**	**7**	**33**	**1**
ISEM	36	3	-	7	25	1
IMSS	7	-	-	-	7	-
ISSEMYM	3	2	-	-	1	-

(Continúa)

ENFERMERAS POR TIPO DE ATENCIÓN SEGÚN MUNICIPIO E INSTITUCIÓN 2005

CUADRO 2 9

MUNICIPIO / INSTITUCIÓN	TOTAL	GENERALES	ESPECIALISTAS	AUXILIARES	PASANTES	OTRAS
TEOLOYUCÁN	**7**	**1**	**-**	**3**	**2**	**1**
ISEM	7	1	-	3	2	1
TEOTIHUACÁN	**14**	**2**	**-**	**-**	**11**	**1**
ISEM	11	2	-	-	8	1
ISSSTE	3	-	-	-	3	-
TEPETLAOXTOC	**5**	**1**	**-**	**1**	**3**	**-**
ISEM	5	1	-	1	3	-
TEPETLIXPA	**35**	**12**	**1**	**12**	**9**	**1**
ISEM	35	12	1	12	9	1
TEPOTZOTLÁN	**17**	**7**	**-**	**4**	**5**	**1**
ISEM	13	4	-	4	4	1
SDIFEM	4	3	-	-	1	-
TEQUIXQUIAC	**8**	**-**	**-**	**2**	**5**	**1**
ISEM	8	-	-	2	5	1
TEXCALTITLÁN	**7**	**1**	**-**	**-**	**6**	**-**
ISEM	6	-	-	-	6	-
ISSEMYM	1	1	-	-	-	-
TEXCALYACAC	**1**	**-**	**-**	**-**	**-**	**1**
ISEM	1	-	-	-	-	1
TEXCOCO	**552**	**265**	**29**	**44**	**203**	**11**
ISEM	79	35	2	28	10	4
IMSS	411	209	19	15	162	6
ISSSTE	24	-	-	-	24	-
ISSEMYM	38	21	8	1	7	1
TEZOYUCA	**3**	**-**	**-**	**-**	**3**	**-**
ISEM	1	-	-	-	1	-
IMSS	2	-	-	-	2	-
TIANGUISTENCO	**35**	**11**	**2**	**2**	**19**	**1**
ISEM	12	3	-	-	9	-
IMSS	8	-	1	-	7	-
ISSSTE	2	-	-	-	2	-
ISSEMYM	13	8	1	2	1	1
TIMILPAN	**7**	**1**	**-**	**-**	**6**	**-**
ISEM	7	1	-	-	6	-
TLALMANALCO	**17**	**4**	**-**	**1**	**12**	**-**
ISEM	3	-	-	1	2	-
IMSS	14	4	-	-	10	-
TLALNEPANTLA DE BAZ	**1 650**	**645**	**177**	**125**	**596**	**107**
ISEM	374	135	12	115	92	20
SDIFEM	10	2	-	-	8	-
IMSS	1 229	499	162	9	473	86
ISSSTE	28	5	3	-	20	-
ISSEMYM	9	4	-	1	3	1
TLATLAYA	**44**	**13**	**-**	**-**	**30**	**1**
ISEM	42	11	-	-	30	1
ISSEMYM	2	2	-	-	-	-

(Continúa)

ENFERMERAS POR TIPO DE ATENCIÓN SEGÚN MUNICIPIO E INSTITUCIÓN 2005

CUADRO 2 9

MUNICIPIO / INSTITUCIÓN	TOTAL	GENERALES	ESPECIALISTAS	AUXILIARES	PASANTES	OTRAS
TOLUCA	**2 273**	**973**	**361**	**141**	**666**	**132**
ISEM	586	205	42	91	207	41
SDIFEM	9	9	-	-	-	-
IMIEM	575	264	79	38	135	59
IMSS	833	376	134	2	296	25
ISSEMYM	270	119	106	10	28	7
TONANITLA	**2**	**-**	**-**	**-**	**1**	**1**
ISEM	2	-	-	-	1	1
TONATICO	**2**	**1**	**-**	**-**	**1**	**-**
ISEM	2	1	-	-	1	-
TULTEPEC	**8**	**3**	**-**	**2**	**2**	**1**
ISEM	4	1	-	1	1	1
SDIFEM	3	1	-	1	1	-
ISSEMYM	1	1	-	-	-	-
TULTITLÁN	**46**	**18**	**3**	**12**	**7**	**6**
ISEM	21	8	-	3	7	3
SDIFEM	5	-	-	5	-	-
IMSS	20	10	3	4	-	3
VALLE DE BRAVO	**149**	**68**	**1**	**8**	**69**	**3**
ISEM	123	60	-	5	55	3
IMSS	12	1	-	2	9	-
ISSEMYM	14	7	1	1	5	-
VALLE DE CHALCO SOLIDARIDAD	**256**	**62**	**11**	**110**	**67**	**6**
ISEM	220	35	7	109	64	5
ISSEMYM	36	27	4	1	3	1
VILLA DE ALLENDE	**11**	**1**	**-**	**-**	**10**	**-**
ISEM	11	1	-	-	10	-
VILLA DEL CARBÓN	**17**	**3**	**-**	**-**	**13**	**1**
ISEM	17	3	-	-	13	1
VILLA GUERRERO	**14**	**2**	**-**	**-**	**11**	**1**
ISEM	9	2	-	-	7	-
IMSS	5	-	-	-	4	1
VILLA VICTORIA	**46**	**13**	**-**	**2**	**29**	**2**
ISEM	43	12	-	1	28	2
IMSS	2	-	-	1	1	-
ISSEMYM	1	1	-	-	-	-
XALATLACO	**26**	**15**	**-**	**8**	**1**	**2**
ISEM	25	15	-	8	-	2
SDIFEM	1	-	-	-	1	-
XONACATLÁN	**24**	**11**	**-**	**2**	**9**	**2**
ISEM	24	11	-	2	9	2
ZACAZONAPAN	**1**	**-**	**-**	**-**	**1**	**-**
ISEM	1	-	-	-	1	-
ZACUALPAN	**26**	**5**	**-**	**-**	**21**	**-**
ISEM	26	5	-	-	21	-

(Continúa)

ENFERMERAS POR TIPO DE ATENCIÓN SEGÚN MUNICIPIO E INSTITUCIÓN 2005

CUADRO 2 9

MUNICIPIO / INSTITUCIÓN	TOTAL	GENERALES	ESPECIALISTAS	AUXILIARES	PASANTES	OTRAS
ZINACANTEPEC	**21**	**5**	**1**	**1**	**14**	**-**
ISEM	12	4	-	-	8	-
IMSS	9	1	1	1	6	-
ZUMPAHUACÁN	**6**	**1**	**-**	**-**	**5**	**-**
ISEM	6	1	-	-	5	-
ZUMPANGO	**120**	**54**	**16**	**27**	**20**	**3**
ISEM	67	30	-	27	8	2
IMSS	19	6	2	-	11	-
ISSSTE	1	-	-	-	1	-
ISSEMYM	33	18	14	-	-	1

FUENTE: GEM. Secretaría de Salud. Sistema Único de Información en Salud 2005.

OTRO PERSONAL POR TIPO DE ATENCIÓN SEGÚN INSTITUCIÓN 2005

CUADRO 2 10

INSTITUCIÓN	TOTAL	QUÍMICOS	PSICÓLOGOS	TRABAJA-DORES SOCIALES	TÉCNICOS LABORATO-RISTAS	TÉCNICOS RADIÓLOGOS	OTROS TÉCNICOS	OTROS [a/]
ESTADO DE MÉXICO	**8 171**	**457**	**116**	**141**	**964**	**408**	**5 935**	**150**
ISEM	3 917	98	59	50	330	147	3 179	54
SDIFEM	59	1	22	6	14	4	12	-
IMIEM	118	11	5	-	26	10	64	2
IMSS	3 474	283	12	57	470	171	2 406	75
ISSSTE	114	19	4	13	32	22	23	1
ISSEMYM	489	45	14	15	92	54	251	18

[a/] Incluye personal técnico en enfermería, odontología, nutrición, sociológos entre otros.

FUENTE: GEM. Secretaría de Salud. Sistema Único de Información en Salud 2005.

OTRO PERSONAL POR INSTITUCIÓN

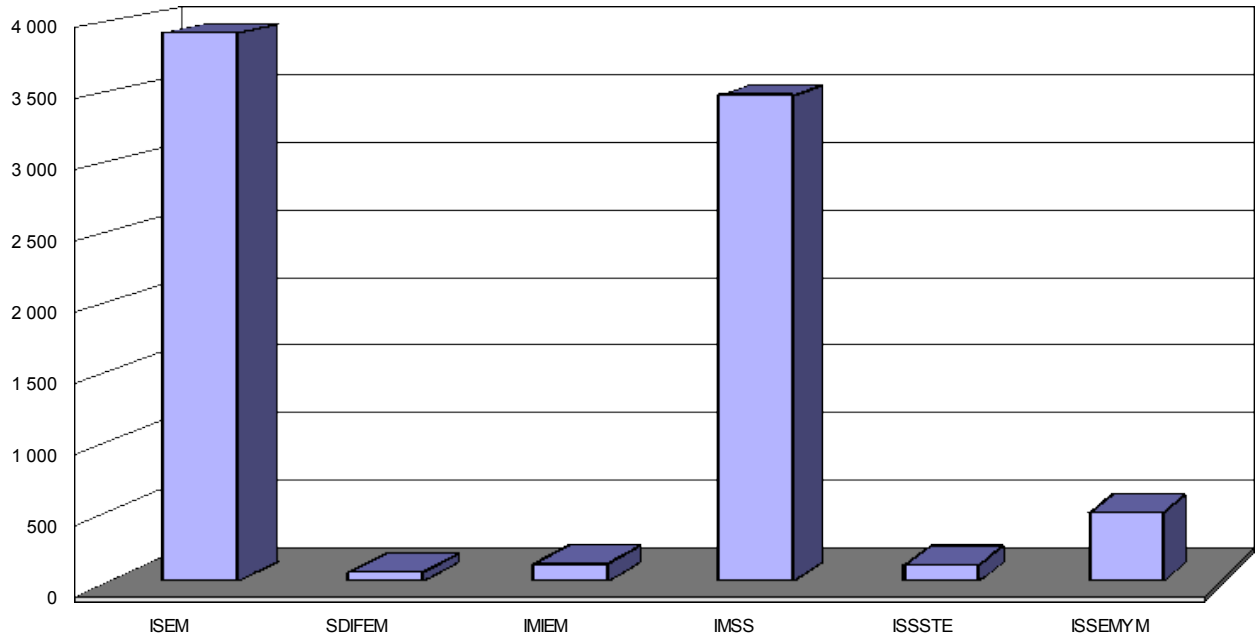

FUENTE: CUADRO 2 10

OTRO PERSONAL POR TIPO DE ATENCIÓN SEGÚN MUNICIPIO 2005

CUADRO 2 11

MUNICIPIO	TOTAL	QUÍMICOS	PSICÓLOGOS	TRABAJA-DORES SOCIALES	TÉCNICOS LABORATO-RISTAS	TÉCNICOS RADIÓLOGOS	OTROS TÉCNICOS	OTROS a/
ESTADO DE MÉXICO	**8 171**	**457**	**116**	**141**	**964**	**408**	**5 935**	**150**
ACAMBAY	18	-	-	-	-	-	18	-
ACOLMAN	151	4	33	4	7	2	99	2
ACULCO	14	-	-	-	-	1	13	-
ALMOLOYA DE ALQUISIRAS	5	-	-	-	-	1	4	-
ALMOLOYA DE JUÁREZ	25	-	-	-	-	-	25	-
ALMOLOYA DEL RÍO	1	-	-	-	-	-	1	-
AMANALCO	7	-	-	-	-	-	7	-
AMATEPEC	18	-	-	-	1	-	17	-
AMECAMECA	40	1	-	2	6	3	25	3
APAXCO	17	-	-	-	1	1	15	-
ATENCO	7	-	-	-	-	-	7	-
ATIZAPÁN	5	-	-	-	2	-	3	-
ATIZAPÁN DE ZARAGOZA	177	9	2	5	33	11	113	4
ATLACOMULCO	52	6	1	1	9	5	30	-
ATLAUTLA	7	-	-	-	-	-	7	-
AXAPUSCO	6	-	-	-	-	-	6	-
AYAPANGO	3	-	-	-	-	-	3	-
CALIMAYA	7	-	-	-	-	-	7	-
CAPULHUAC	7	-	-	-	-	-	7	-
COACALCO DE BERRIOZÁBAL	184	13	-	-	23	13	132	3
COATEPEC HARINAS	15	-	-	-	2	1	12	-
COCOTITLÁN	3	-	-	-	-	-	3	-
COYOTEPEC	6	-	-	-	-	-	6	-
CUAUTITLÁN	134	13	1	2	37	10	69	2
CUAUTITLÁN IZCALLI	175	16	-	4	30	15	100	10
CHALCO	213	10	-	6	40	14	134	9
CHAPA DE MOTA	7	-	-	-	-	-	7	-
CHAPULTEPEC	2	-	-	-	-	-	2	-
CHIAUTLA	5	-	-	-	-	-	5	-
CHICOLOAPAN	21	-	-	-	-	-	21	-
CHICONCUAC	6	-	-	-	-	-	6	-
CHIMALHUACÁN	171	5	1	3	12	9	139	2
DONATO GUERRA	8	-	-	-	-	-	8	-
ECATEPEC DE MORELOS	982	90	7	15	147	73	637	13
ECATZINGO	2	-	-	-	-	-	2	-
EL ORO	8	-	-	-	-	-	8	-
HUEHUETOCA	13	-	-	-	2	1	9	1
HUEYPOXTLA	8	-	-	-	-	-	8	-
HUIXQUILUCAN	51	1	-	-	3	-	47	-
ISIDRO FABELA	2	-	-	-	-	-	2	-
IXTAPALUCA	120	3	10	10	7	6	74	10
IXTAPAN DE LA SAL	23	2	-	-	3	3	14	1
IXTAPAN DEL ORO	3	-	-	-	-	-	3	-
IXTLAHUACA	62	1	3	1	4	1	51	1
JALTENCO	1	-	-	-	-	-	1	-
JILOTEPEC	25	-	-	-	2	1	21	1
JILOTZINGO	9	-	-	-	-	-	9	-
JIQUIPILCO	13	-	-	-	-	-	13	-
JOCOTITLÁN	14	-	-	-	-	-	14	-
JOQUICINGO	3	-	-	-	-	-	3	-
JUCHITEPEC	6	-	-	1	-	-	5	-
LA PAZ	152	8	2	2	18	10	109	3
LERMA	53	1	-	1	6	-	45	-

(Continúa)

OTRO PERSONAL POR TIPO DE ATENCIÓN SEGÚN MUNICIPIO 2005

CUADRO 2 11

MUNICIPIO	TOTAL	QUÍMICOS	PSICÓLOGOS	TRABAJA-DORES SOCIALES	TÉCNICOS LABORATO-RISTAS	TÉCNICOS RADIÓLOGOS	OTROS TÉCNICOS	OTROS a/
LUVIANOS	19	-	-	-	-	-	19	-
MALINALCO	5	-	-	-	-	-	5	-
MELCHOR OCAMPO	9	-	-	-	-	-	9	-
METEPEC	276	15	2	8	48	14	179	10
MEXICALTZINGO	2	-	-	-	-	-	2	-
MORELOS	8	-	-	-	-	-	8	-
NAUCALPAN DE JUÁREZ	1 108	52	4	12	100	22	912	6
NEXTLALPAN	3	-	-	-	-	-	3	-
NEZAHUALCÓYOTL	667	29	12	9	79	28	506	4
NICOLÁS ROMERO	180	4	-	-	6	1	169	-
NOPALTEPEC	1	-	-	-	-	-	1	-
OCOYOACAC	10	-	-	-	-	-	10	-
OCUILAN	8	-	-	-	-	-	8	-
OTUMBA	21	3	-	1	6	1	9	1
OTZOLOAPAN	2	-	-	-	-	-	2	-
OTZOLOTEPEC	14	-	-	-	-	-	14	-
OZUMBA	12	-	-	-	-	-	12	-
PAPALOTLA	1	-	-	-	-	-	1	-
POLOTITLÁN	4	-	-	-	-	-	4	-
RAYÓN	2	-	-	-	-	-	2	-
SAN ANTONIO LA ISLA	5	-	-	-	-	-	5	-
SAN FELIPE DEL PROGRESO	59	1	-	-	5	5	47	1
SAN JOSÉ DEL RINCÓN	26	-	-	-	-	-	26	-
SAN MARTÍN DE LAS PIRÁMIDES	6	-	-	-	-	1	5	-
SAN MATEO ATENCO	15	-	-	-	-	-	15	-
SAN SIMÓN DE GUERRERO	2	-	-	-	-	-	2	-
SANTO TOMÁS	4	-	-	-	-	-	4	-
SOYANIQUILPAN DE JUÁREZ	3	-	-	-	-	-	3	-
SULTEPEC	14	-	-	-	1	1	12	-
TECÁMAC	30	1	-	-	2	1	26	-
TEJUPILCO	55	2	-	-	9	7	37	-
TEMAMATLA	1	-	-	-	-	-	1	-
TEMASCALAPA	6	-	-	-	-	-	6	-
TEMASCALCINGO	15	-	-	-	-	-	15	-
TEMASCALTEPEC	9	-	-	-	-	-	9	-
TEMOAYA	17	-	-	-	-	-	17	-
TENANCINGO	44	1	1	1	9	4	28	-
TENANGO DEL AIRE	3	-	-	-	-	-	3	-
TENANGO DEL VALLE	31	-	-	-	1	1	29	-
TEOLOYUCÁN	8	-	-	-	-	-	8	-
TEOTIHUACÁN	10	-	-	-	-	-	10	-
TEPETLAOXTOC	4	-	-	-	-	-	4	-
TEPETLIXPA	16	1	-	2	5	3	3	2
TEPOTZOTLÁN	14	1	4	-	-	-	9	-
TEQUIXQUIAC	9	-	-	-	-	-	9	-
TEXCALTITLÁN	4	-	-	-	-	-	4	-
TEXCALYACAC	2	-	-	-	-	-	2	-
TEXCOCO	120	7	-	13	18	15	65	2
TEZOYUCA	3	-	-	-	-	-	3	-
TIANGUISTENCO	40	1	-	-	1	1	37	-
TIMILPAN	3	-	-	-	-	-	3	-
TLALMANALCO	18	1	-	-	3	1	13	-
TLALNEPANTLA DE BAZ	818	75	6	26	102	29	567	13
TLATLAYA	28	2	-	-	-	2	24	-
TOLUCA	867	69	25	6	133	68	529	37

(Continúa)

OTRO PERSONAL POR TIPO DE ATENCIÓN SEGÚN MUNICIPIO 2005

CUADRO 2 11

MUNICIPIO	TOTAL	QUÍMICOS	PSICÓLOGOS	TRABAJA-DORES SOCIALES	TÉCNICOS LABORATO-RISTAS	TÉCNICOS RADIÓLOGOS	OTROS TÉCNICOS	OTROS [a/]
TONANITLA	1	-	-	-	-	-	1	-
TONATICO	6	-	-	-	-	-	6	-
TULTEPEC	9	-	-	-	-	-	9	-
TULTITLÁN	55	-	-	-	7	1	46	1
VALLE DE BRAVO	42	1	1	1	2	6	29	2
VALLE DE CHALCO SOLIDARIDAD	127	4	-	2	16	8	95	2
VILLA DE ALLENDE	11	-	-	-	-	-	11	-
VILLA DEL CARBÓN	15	-	-	-	-	1	14	-
VILLA GUERRERO	11	-	-	-	-	-	11	-
VILLA VICTORIA	31	1	-	-	3	-	27	-
XALATLACO	10	-	-	-	2	1	7	-
XONACATLÁN	15	-	-	-	2	-	12	1
ZACAZONAPAN	8	-	-	-	-	-	8	-
ZACUALPAN	10	-	-	-	-	-	10	-
ZINACANTEPEC	42	1	-	-	2	-	37	2
ZUMPAHUACÁN	4	-	-	-	-	-	4	-
ZUMPANGO	46	2	1	3	7	5	27	1

[a/] Incluye personal técnico en enfermería, odontología, nutrición, sociológos entre otros.

FUENTE: GEM. Secretaría de Salud. Sistema Único de Información en Salud 2005.

OTRO PERSONAL POR TIPO DE ATENCIÓN SEGÚN MUNICIPIO E INSTITUCIÓN 2005

CUADRO 2 12

MUNICIPIO / INSTITUCIÓN	TOTAL	QUÍMICOS	PSICÓLOGOS	TRABAJA-DORES SOCIALES	TÉCNICOS LABORATO-RISTAS	TÉCNICOS RADIÓLOGOS	OTROS TÉCNICOS	OTROS a/
ESTADO DE MÉXICO	**8 171**	**457**	**116**	**141**	**964**	**408**	**5 935**	**150**
ISEM	3 917	98	59	50	330	147	3 179	54
SDIFEM	59	1	22	6	14	4	12	-
IMIEM	118	11	5	-	26	10	64	2
IMSS	3 474	283	12	57	470	171	2 406	75
ISSSTE	114	19	4	13	32	22	23	1
ISSEMYM	489	45	14	15	92	54	251	18
ACAMBAY	**18**	**-**	**-**	**-**	**-**	**-**	**18**	**-**
ISEM	18	-	-	-	-	-	18	-
ACOLMAN	**151**	**4**	**33**	**4**	**7**	**2**	**99**	**2**
ISEM	151	4	33	4	7	2	99	2
ACULCO	**14**	**-**	**-**	**-**	**-**	**1**	**13**	**-**
ISEM	13	-	-	-	-	1	12	-
IMSS	1	-	-	-	-	-	1	-
ALMOLOYA DE ALQUISIRAS	**5**	**-**	**-**	**-**	**-**	**1**	**4**	**-**
ISEM	3	-	-	-	-	-	3	-
ISSEMYM	2	-	-	-	-	1	1	-
ALMOLOYA DE JUÁREZ	**25**	**-**	**-**	**-**	**-**	**-**	**25**	**-**
ISEM	25	-	-	-	-	-	25	-
ALMOLOYA DEL RÍO	**1**	**-**	**-**	**-**	**-**	**-**	**1**	**-**
ISEM	1	-	-	-	-	-	1	-
AMANALCO	**7**	**-**	**-**	**-**	**-**	**-**	**7**	**-**
ISEM	7	-	-	-	-	-	7	-
AMATEPEC	**18**	**-**	**-**	**-**	**1**	**-**	**17**	**-**
ISEM	18	-	-	-	1	-	17	-
AMECAMECA	**40**	**1**	**-**	**2**	**6**	**3**	**25**	**3**
ISEM	36	1	-	2	6	2	23	2
IMSS	1	-	-	-	-	-	1	-
ISSEMYM	3	-	-	-	-	1	1	1
APAXCO	**17**	**-**	**-**	**-**	**1**	**1**	**15**	**-**
ISEM	3	-	-	-	-	-	3	-
IMSS	14	-	-	-	1	1	12	-
ATENCO	**7**	**-**	**-**	**-**	**-**	**-**	**7**	**-**
ISEM	6	-	-	-	-	-	6	-
IMSS	1	-	-	-	-	-	1	-
ATIZAPÁN	**5**	**-**	**-**	**-**	**2**	**-**	**3**	**-**
ISEM	5	-	-	-	2	-	3	-
ATIZAPÁN DE ZARAGOZA	**177**	**9**	**2**	**5**	**33**	**11**	**113**	**4**
ISEM	141	8	2	4	21	9	94	3
SDIFEM	11	-	-	-	9	2	-	-
IMSS	25	1	-	1	3	-	19	1
ATLACOMULCO	**52**	**6**	**1**	**1**	**9**	**5**	**30**	**-**
ISEM	37	2	-	1	3	3	28	-
IMSS	6	2	-	-	3	-	1	-
ISSSTE	1	1	-	-	-	-	-	-
ISSEMYM	8	1	1	-	3	2	1	-

(Continúa)

OTRO PERSONAL POR TIPO DE ATENCIÓN SEGÚN MUNICIPIO E INSTITUCIÓN 2005

CUADRO 2 12

MUNICIPIO / INSTITUCIÓN	TOTAL	QUÍMICOS	PSICÓLOGOS	TRABAJA-DORES SOCIALES	TÉCNICOS LABORATO-RISTAS	TÉCNICOS RADIÓLOGOS	OTROS TÉCNICOS	OTROS a/
ATLAUTLA	**7**	**-**	**-**	**-**	**-**	**-**	**7**	**-**
ISEM	7	-	-	-	-	-	7	-
AXAPUSCO	**6**	**-**	**-**	**-**	**-**	**-**	**6**	**-**
ISEM	6	-	-	-	-	-	6	-
AYAPANGO	**3**	**-**	**-**	**-**	**-**	**-**	**3**	**-**
ISEM	3	-	-	-	-	-	3	-
CALIMAYA	**7**	**-**	**-**	**-**	**-**	**-**	**7**	**-**
ISEM	7	-	-	-	-	-	7	-
CAPULHUAC	**7**	**-**	**-**	**-**	**-**	**-**	**7**	**-**
ISEM	7	-	-	-	-	-	7	-
COACALCO DE BERRIOZÁBAL	**184**	**13**	**-**	**-**	**23**	**13**	**132**	**3**
ISEM	27	-	-	-	-	-	27	-
IMSS	157	13	-	-	23	13	105	3
COATEPEC HARINAS	**15**	**-**	**-**	**-**	**2**	**1**	**12**	**-**
ISEM	15	-	-	-	2	1	12	-
COCOTITLÁN	**3**	**-**	**-**	**-**	**-**	**-**	**3**	**-**
ISEM	3	-	-	-	-	-	3	-
COYOTEPEC	**6**	**-**	**-**	**-**	**-**	**-**	**6**	**-**
ISEM	6	-	-	-	-	-	6	-
CUAUTITLÁN	**134**	**13**	**1**	**2**	**37**	**10**	**69**	**2**
ISEM	103	6	1	1	25	10	58	2
IMSS	31	7	-	1	12	-	11	-
CUAUTITLÁN IZCALLI	**175**	**16**	**-**	**4**	**30**	**15**	**100**	**10**
ISEM	33	-	-	-	2	-	31	-
SDIFEM	5	-	-	3	-	-	2	-
IMSS	133	16	-	1	28	13	65	10
ISSEMYM	4	-	-	-	-	2	2	-
CHALCO	**213**	**10**	**-**	**6**	**40**	**14**	**134**	**9**
ISEM	66	2	-	4	12	2	38	8
IMSS	147	8	-	2	28	12	96	1
CHAPA DE MOTA	**7**	**-**	**-**	**-**	**-**	**-**	**7**	**-**
ISEM	7	-	-	-	-	-	7	-
CHAPULTEPEC	**2**	**-**	**-**	**-**	**-**	**-**	**2**	**-**
ISEM	2	-	-	-	-	-	2	-
CHIAUTLA	**5**	**-**	**-**	**-**	**-**	**-**	**5**	**-**
ISEM	5	-	-	-	-	-	5	-
CHICOLOAPAN	**21**	**-**	**-**	**-**	**-**	**-**	**21**	**-**
ISEM	20	-	-	-	-	-	20	-
IMSS	1	-	-	-	-	-	1	-
CHICONCUAC	**6**	**-**	**-**	**-**	**-**	**-**	**6**	**-**
ISEM	6	-	-	-	-	-	6	-
CHIMALHUACÁN	**171**	**5**	**1**	**3**	**12**	**9**	**139**	**2**
ISEM	138	5	1	3	12	8	107	2
IMSS	30	-	-	-	-	-	30	-
ISSEMYM	3	-	-	-	-	1	2	-

(Continúa)

OTRO PERSONAL POR TIPO DE ATENCIÓN SEGÚN MUNICIPIO E INSTITUCIÓN 2005

CUADRO 2 12

MUNICIPIO / INSTITUCIÓN	TOTAL	QUÍMICOS	PSICÓLOGOS	TRABAJA-DORES SOCIALES	TÉCNICOS LABORATO-RISTAS	TÉCNICOS RADIÓLOGOS	OTROS TÉCNICOS	OTROS a/
DONATO GUERRA	**8**	**-**	**-**	**-**	**-**	**-**	**8**	**-**
ISEM	8	-	-	-	-	-	8	-
ECATEPEC DE MORELOS	**982**	**90**	**7**	**15**	**147**	**73**	**637**	**13**
ISEM	388	13	-	3	29	10	328	5
SDIFEM	9	-	2	-	1	1	5	-
IMSS	499	65	2	5	97	47	279	4
ISSSTE	31	8	1	4	5	6	7	-
ISSEMYM	55	4	2	3	15	9	18	4
ECATZINGO	**2**	**-**	**-**	**-**	**-**	**-**	**2**	**-**
ISEM	2	-	-	-	-	-	2	-
EL ORO	**8**	**-**	**-**	**-**	**-**	**-**	**8**	**-**
ISEM	8	-	-	-	-	-	8	-
HUEHUETOCA	**13**	**-**	**-**	**-**	**2**	**1**	**9**	**1**
ISEM	13	-	-	-	2	1	9	1
HUEYPOXTLA	**8**	**-**	**-**	**-**	**-**	**-**	**8**	**-**
ISEM	8	-	-	-	-	-	8	-
HUIXQUILUCAN	**51**	**1**	**-**	**-**	**3**	**-**	**47**	**-**
ISEM	28	-	-	-	1	-	27	-
IMSS	23	1	-	-	2	-	20	-
ISIDRO FABELA	**2**	**-**	**-**	**-**	**-**	**-**	**2**	**-**
ISEM	2	-	-	-	-	-	2	-
IXTAPALUCA	**120**	**3**	**10**	**10**	**7**	**6**	**74**	**10**
ISEM	93	3	10	8	3	4	61	4
IMSS	27	-	-	2	4	2	13	6
IXTAPAN DE LA SAL	**23**	**2**	**-**	**-**	**3**	**3**	**14**	**1**
ISEM	17	2	-	-	3	1	10	1
IMSS	2	-	-	-	-	-	2	-
ISSEMYM	4	-	-	-	-	2	2	-
IXTAPAN DEL ORO	**3**	**-**	**-**	**-**	**-**	**-**	**3**	**-**
ISEM	3	-	-	-	-	-	3	-
IXTLAHUACA	**62**	**1**	**3**	**1**	**4**	**1**	**51**	**1**
ISEM	40	1	-	-	4	1	33	1
SDIFEM	8	-	3	1	-	-	4	-
IMSS	14	-	-	-	-	-	14	-
JALTENCO	**1**	**-**	**-**	**-**	**-**	**-**	**1**	**-**
ISEM	1	-	-	-	-	-	1	-
JILOTEPEC	**25**	**-**	**-**	**-**	**2**	**1**	**21**	**1**
ISEM	22	-	-	-	2	-	19	1
IMSS	2	-	-	-	-	-	2	-
ISSEMYM	1	-	-	-	-	1	-	-
JILOTZINGO	**9**	**-**	**-**	**-**	**-**	**-**	**9**	**-**
ISEM	3	-	-	-	-	-	3	-
IMSS	6	-	-	-	-	-	6	-
JIQUIPILCO	**13**	**-**	**-**	**-**	**-**	**-**	**13**	**-**
ISEM	13	-	-	-	-	-	13	-

(Continúa)

OTRO PERSONAL POR TIPO DE ATENCIÓN SEGÚN MUNICIPIO E INSTITUCIÓN 2005

CUADRO 2 12

MUNICIPIO / INSTITUCIÓN	TOTAL	QUÍMICOS	PSICÓLOGOS	TRABAJA-DORES SOCIALES	TÉCNICOS LABORATO-RISTAS	TÉCNICOS RADIÓLOGOS	OTROS TÉCNICOS	OTROS a/
JOCOTITLÁN	**14**	**-**	**-**	**-**	**-**	**-**	**14**	**-**
ISEM	11	-	-	-	-	-	11	-
IMSS	3	-	-	-	-	-	3	-
JOQUICINGO	**3**	**-**	**-**	**-**	**-**	**-**	**3**	**-**
ISEM	3	-	-	-	-	-	3	-
JUCHITEPEC	**6**	**-**	**-**	**1**	**-**	**-**	**5**	**-**
ISEM	5	-	-	1	-	-	4	-
IMSS	1	-	-	-	-	-	1	-
LA PAZ	**152**	**8**	**2**	**2**	**18**	**10**	**109**	**3**
ISEM	47	-	-	-	-	-	47	-
IMSS	105	8	2	2	18	10	62	3
LERMA	**53**	**1**	**-**	**1**	**6**	**-**	**45**	**-**
ISEM	20	-	-	-	2	-	18	-
IMSS	33	1	-	1	4	-	27	-
LUVIANOS	**19**	**-**	**-**	**-**	**-**	**-**	**19**	**-**
ISEM	19	-	-	-	-	-	19	-
MALINALCO	**5**	**-**	**-**	**-**	**-**	**-**	**5**	**-**
ISEM	5	-	-	-	-	-	5	-
MELCHOR OCAMPO	**9**	**-**	**-**	**-**	**-**	**-**	**9**	**-**
ISEM	9	-	-	-	-	-	9	-
METEPEC	**276**	**15**	**2**	**8**	**48**	**14**	**179**	**10**
ISEM	17	-	-	-	-	-	15	2
IMSS	31	1	-	-	3	-	26	1
ISSSTE	48	3	1	2	21	11	9	1
ISSEMYM	180	11	1	6	24	3	129	6
MEXICALTZINGO	**2**	**-**	**-**	**-**	**-**	**-**	**2**	**-**
ISEM	2	-	-	-	-	-	2	-
MORELOS	**8**	**-**	**-**	**-**	**-**	**-**	**8**	**-**
ISEM	8	-	-	-	-	-	8	-
NAUCALPAN DE JUÁREZ	**1 108**	**52**	**4**	**12**	**100**	**22**	**912**	**6**
ISEM	221	6	1	4	17	8	183	2
IMSS	828	41	1	5	68	10	699	4
ISSSTE	5	1	-	2	-	-	2	-
ISSEMYM	54	4	2	1	15	4	28	-
NEXTLALPAN	**3**	**-**	**-**	**-**	**-**	**-**	**3**	**-**
ISEM	3	-	-	-	-	-	3	-
NEZAHUALCÓYOTL	**667**	**29**	**12**	**9**	**79**	**28**	**506**	**4**
ISEM	508	11	5	4	36	15	435	2
SDIFEM	9	-	5	-	2	1	1	-
IMSS	106	11	-	1	30	5	59	-
ISSSTE	15	2	2	3	2	1	5	-
ISSEMYM	29	5	-	1	9	6	6	2
NICOLÁS ROMERO	**180**	**4**	**-**	**-**	**6**	**1**	**169**	**-**
ISEM	65	1	-	-	3	1	60	-
IMSS	115	3	-	-	3	-	109	-
NOPALTEPEC	**1**	**-**	**-**	**-**	**-**	**-**	**1**	**-**
ISEM	1	-	-	-	-	-	1	-

(Continúa)

OTRO PERSONAL POR TIPO DE ATENCIÓN SEGÚN MUNICIPIO E INSTITUCIÓN 2005

CUADRO 2 12

MUNICIPIO / INSTITUCIÓN	TOTAL	QUÍMICOS	PSICÓLOGOS	TRABAJA-DORES SOCIALES	TÉCNICOS LABORATO-RISTAS	TÉCNICOS RADIÓLOGOS	OTROS TÉCNICOS	OTROS a/
OCOYOACAC	**10**	**-**	**-**	**-**	**-**	**-**	**10**	**-**
ISEM	10	-	-	-	-	-	10	-
OCUILAN	**8**	**-**	**-**	**-**	**-**	**-**	**8**	**-**
ISEM	8	-	-	-	-	-	8	-
OTUMBA	**21**	**3**	**-**	**1**	**6**	**1**	**9**	**1**
ISEM	18	2	-	1	6	1	7	1
IMSS	3	1	-	-	-	-	2	-
OTZOLOAPAN	**2**	**-**	**-**	**-**	**-**	**-**	**2**	**-**
ISEM	2	-	-	-	-	-	2	-
OTZOLOTEPEC	**14**	**-**	**-**	**-**	**-**	**-**	**14**	**-**
ISEM	14	-	-	-	-	-	14	-
OZUMBA	**12**	**-**	**-**	**-**	**-**	**-**	**12**	**-**
ISEM	11	-	-	-	-	-	11	-
IMSS	1	-	-	-	-	-	1	-
PAPALOTLA	**1**	**-**	**-**	**-**	**-**	**-**	**1**	**-**
ISEM	1	-	-	-	-	-	1	-
POLOTITLÁN	**4**	**-**	**-**	**-**	**-**	**-**	**4**	**-**
ISEM	4	-	-	-	-	-	4	-
RAYÓN	**2**	**-**	**-**	**-**	**-**	**-**	**2**	**-**
ISEM	2	-	-	-	-	-	2	-
SAN ANTONIO LA ISLA	**5**	**-**	**-**	**-**	**-**	**-**	**5**	**-**
ISEM	5	-	-	-	-	-	5	-
SAN FELIPE DEL PROGRESO	**59**	**1**	**-**	**-**	**5**	**5**	**47**	**1**
ISEM	59	1	-	-	5	5	47	1
SAN JOSÉ DEL RINCÓN	**26**	**-**	**-**	**-**	**-**	**-**	**26**	**-**
ISEM	26	-	-	-	-	-	26	-
SAN MARTÍN DE LAS PIRÁMIDES	**6**	**-**	**-**	**-**	**-**	**1**	**5**	**-**
ISEM	5	-	-	-	-	-	5	-
ISSEMYM	1	-	-	-	-	1	-	-
SAN MATEO ATENCO	**15**	**-**	**-**	**-**	**-**	**-**	**15**	**-**
ISEM	15	-	-	-	-	-	15	-
SAN SIMÓN DE GUERRERO	**2**	**-**	**-**	**-**	**-**	**-**	**2**	**-**
ISEM	2	-	-	-	-	-	2	-
SANTO TOMÁS	**4**	**-**	**-**	**-**	**-**	**-**	**4**	**-**
ISEM	4	-	-	-	-	-	4	-
SOYANIQUILPAN DE JUÁREZ	**3**	**-**	**-**	**-**	**-**	**-**	**3**	**-**
ISEM	3	-	-	-	-	-	3	-
SULTEPEC	**14**	**-**	**-**	**-**	**1**	**1**	**12**	**-**
ISEM	14	-	-	-	1	1	12	-
TECÁMAC	**30**	**1**	**-**	**-**	**2**	**1**	**26**	**-**
ISEM	30	1	-	-	2	1	26	-

(Continúa)

OTRO PERSONAL POR TIPO DE ATENCIÓN SEGÚN MUNICIPIO E INSTITUCIÓN 2005

CUADRO 2 12

MUNICIPIO / INSTITUCIÓN	TOTAL	QUÍMICOS	PSICÓLOGOS	TRABAJA-DORES SOCIALES	TÉCNICOS LABORATO-RISTAS	TÉCNICOS RADIÓLOGOS	OTROS TÉCNICOS	OTROS a/
TEJUPILCO	**55**	**2**	**-**	**-**	**9**	**7**	**37**	**-**
ISEM	47	2	-	-	7	4	34	-
IMSS	1	-	-	-	-	-	1	-
ISSSTE	2	-	-	-	2	-	-	-
ISSEMYM	5	-	-	-	-	3	2	-
TEMAMATLA	**1**	**-**	**-**	**-**	**-**	**-**	**1**	**-**
ISEM	1	-	-	-	-	-	1	-
TEMASCALAPA	**6**	**-**	**-**	**-**	**-**	**-**	**6**	**-**
ISEM	6	-	-	-	-	-	6	-
TEMASCALCINGO	**15**	**-**	**-**	**-**	**-**	**-**	**15**	**-**
ISEM	15	-	-	-	-	-	15	-
TEMASCALTEPEC	**9**	**-**	**-**	**-**	**-**	**-**	**9**	**-**
ISEM	8	-	-	-	-	-	8	-
ISSEMYM	1	-	-	-	-	-	1	-
TEMOAYA	**17**	**-**	**-**	**-**	**-**	**-**	**17**	**-**
ISEM	17	-	-	-	-	-	17	-
TENANCINGO	**44**	**1**	**1**	**1**	**9**	**4**	**28**	**-**
ISEM	37	1	-	1	9	3	23	-
IMSS	5	-	-	-	-	-	5	-
ISSEMYM	2	-	1	-	-	1	-	-
TENANGO DEL AIRE	**3**	**-**	**-**	**-**	**-**	**-**	**3**	**-**
ISEM	3	-	-	-	-	-	3	-
TENANGO DEL VALLE	**31**	**-**	**-**	**-**	**1**	**1**	**29**	**-**
ISEM	19	-	-	-	1	1	17	-
IMSS	12	-	-	-	-	-	12	-
TEOLOYUCÁN	**8**	**-**	**-**	**-**	**-**	**-**	**8**	**-**
ISEM	8	-	-	-	-	-	8	-
TEOTIHUACÁN	**10**	**-**	**-**	**-**	**-**	**-**	**10**	**-**
ISEM	10	-	-	-	-	-	10	-
TEPETLAOXTOC	**4**	**-**	**-**	**-**	**-**	**-**	**4**	**-**
ISEM	4	-	-	-	-	-	4	-
TEPETLIXPA	**16**	**1**	**-**	**2**	**5**	**3**	**3**	**2**
ISEM	16	1	-	2	5	3	3	2
TEPOTZOTLÁN	**14**	**1**	**4**	**-**	**-**	**-**	**9**	**-**
ISEM	9	-	-	-	-	-	9	-
SDIFEM	5	1	4	-	-	-	-	-
TEQUIXQUIAC	**9**	**-**	**-**	**-**	**-**	**-**	**9**	**-**
ISEM	9	-	-	-	-	-	9	-
TEXCALTITLÁN	**4**	**-**	**-**	**-**	**-**	**-**	**4**	**-**
ISEM	4	-	-	-	-	-	4	-
TEXCALYACAC	**2**	**-**	**-**	**-**	**-**	**-**	**2**	**-**
ISEM	2	-	-	-	-	-	2	-
TEXCOCO	**120**	**7**	**-**	**13**	**18**	**15**	**65**	**2**
ISEM	48	-	-	1	6	3	38	-
IMSS	65	5	-	10	12	9	27	2
ISSSTE	5	2	-	1	-	2	-	-
ISSEMYM	2	-	-	1	-	1	-	-

(Continúa)

OTRO PERSONAL POR TIPO DE ATENCIÓN SEGÚN MUNICIPIO E INSTITUCIÓN 2005

CUADRO 2 12

MUNICIPIO / INSTITUCIÓN	TOTAL	QUÍMICOS	PSICÓLOGOS	TRABAJA-DORES SOCIALES	TÉCNICOS LABORATO-RISTAS	TÉCNICOS RADIÓLOGOS	OTROS TÉCNICOS	OTROS a/
TEZOYUCA	**3**	**-**	**-**	**-**	**-**	**-**	**3**	**-**
ISEM	2	-	-	-	-	-	2	-
IMSS	1	-	-	-	-	-	1	-
TIANGUISTENCO	**40**	**1**	**-**	**-**	**1**	**1**	**37**	**-**
ISEM	14	-	-	-	-	-	14	-
IMSS	23	1	-	-	1	-	21	-
ISSEMYM	3	-	-	-	-	1	2	-
TIMILPAN	**3**	**-**	**-**	**-**	**-**	**-**	**3**	**-**
ISEM	3	-	-	-	-	-	3	-
TLALMANALCO	**18**	**1**	**-**	**-**	**3**	**1**	**13**	**-**
ISEM	9	-	-	-	-	-	9	-
IMSS	9	1	-	-	3	1	4	-
TLALNEPANTLA DE BAZ	**818**	**75**	**6**	**26**	**102**	**29**	**567**	**13**
ISEM	249	5	1	3	25	7	207	1
SDIFEM	2	-	-	-	2	-	-	-
IMSS	558	68	5	22	73	20	358	12
ISSSTE	7	2	-	1	2	2	-	-
ISSEMYM	2	-	-	-	-	-	2	-
TLATLAYA	**28**	**2**	**-**	**-**	**-**	**2**	**24**	**-**
ISEM	28	2	-	-	-	2	24	-
TOLUCA	**867**	**69**	**25**	**6**	**133**	**68**	**529**	**37**
ISEM	237	14	4	-	42	23	149	5
SDIFEM	10	-	8	2	-	-	-	-
IMIEM	118	11	5	-	26	10	64	2
IMSS	400	27	2	4	45	26	270	26
ISSEMYM	102	17	6	-	20	9	46	4
TONANITLA	**1**	**-**	**-**	**-**	**-**	**-**	**1**	**-**
ISEM	1	-	-	-	-	-	1	-
TONATICO	**6**	**-**	**-**	**-**	**-**	**-**	**6**	**-**
ISEM	6	-	-	-	-	-	6	-
TULTEPEC	**9**	**-**	**-**	**-**	**-**	**-**	**9**	**-**
ISEM	9	-	-	-	-	-	9	-
TULTITLÁN	**55**	**-**	**-**	**-**	**7**	**1**	**46**	**1**
ISEM	42	-	-	-	3	-	39	-
IMSS	13	-	-	-	4	1	7	1
VALLE DE BRAVO	**42**	**1**	**1**	**1**	**2**	**6**	**29**	**2**
ISEM	35	1	1	1	1	5	24	2
IMSS	6	-	-	-	1	-	5	-
ISSEMYM	1	-	-	-	-	1	-	-
VALLE DE CHALCO SOLIDARIDAD	**127**	**4**	**-**	**2**	**16**	**8**	**95**	**2**
ISEM	111	2	-	2	12	5	88	2
ISSEMYM	16	2	-	-	4	3	7	-
VILLA DE ALLENDE	**11**	**-**	**-**	**-**	**-**	**-**	**11**	**-**
ISEM	11	-	-	-	-	-	11	-
VILLA DEL CARBÓN	**15**	**-**	**-**	**-**	**-**	**1**	**14**	**-**
ISEM	15	-	-	-	-	1	14	-

(Continúa)

OTRO PERSONAL POR TIPO DE ATENCIÓN SEGÚN MUNICIPIO E INSTITUCIÓN 2005

CUADRO 2 12

MUNICIPIO / INSTITUCIÓN	TOTAL	QUÍMICOS	PSICÓLOGOS	TRABAJA-DORES SOCIALES	TÉCNICOS LABORATO-RISTAS	TÉCNICOS RADIÓLOGOS	OTROS TÉCNICOS	OTROS [a/]
VILLA GUERRERO	**11**	**-**	**-**	**-**	**-**	**-**	**11**	**-**
ISEM	9	-	-	-	-	-	9	-
IMSS	2	-	-	-	-	-	2	-
VILLA VICTORIA	**31**	**1**	**-**	**-**	**3**	**-**	**27**	**-**
ISEM	30	1	-	-	3	-	26	-
IMSS	1	-	-	-	-	-	1	-
XALATLACO	**10**	**-**	**-**	**-**	**2**	**1**	**7**	**-**
ISEM	10	-	-	-	2	1	7	-
XONACATLÁN	**15**	**-**	**-**	**-**	**2**	**-**	**12**	**1**
ISEM	15	-	-	-	2	-	12	1
ZACAZONAPAN	**8**	**-**	**-**	**-**	**-**	**-**	**8**	**-**
ISEM	8	-	-	-	-	-	8	-
ZACUALPAN	**10**	**-**	**-**	**-**	**-**	**-**	**10**	**-**
ISEM	10	-	-	-	-	-	10	-
ZINACANTEPEC	**42**	**1**	**-**	**-**	**2**	**-**	**37**	**2**
ISEM	18	-	-	-	-	-	17	1
IMSS	24	1	-	-	2	-	20	1
ZUMPAHUACÁN	**4**	**-**	**-**	**-**	**-**	**-**	**4**	**-**
ISEM	4	-	-	-	-	-	4	-
ZUMPANGO	**46**	**2**	**1**	**3**	**7**	**5**	**27**	**1**
ISEM	27	-	-	-	3	2	22	-
IMSS	8	1	-	-	2	1	4	-
ISSEMYM	11	1	1	3	2	2	1	1

[a/] Incluye personal técnico en enfermería, odontología, nutrición, sociológos entre otros.

FUENTE: GEM. Secretaría de Salud. Sistema Único de Información en Salud 2005.

3. SERVICIOS OTORGADOS

CONSULTAS OTORGADAS POR TIPO DE ATENCIÓN **CUADRO 3 1**
SEGÚN INSTITUCIÓN
2005

INSTITUCIÓN	TOTAL	GENERAL	ESPECIALIZADA	ODONTOLÓGICA	REHABILITACIÓN	OTRAS
ESTADO DE MÉXICO	**27 140 743**	**20 979 590**	**3 207 738**	**1 364 686**	**1 588 729**	**-**
ISEM	13 418 972	11 905 712	646 735	457 503	409 022	-
SDIFEM	1 513 535	1 136 967	-	376 568	-	-
IMIEM	218 406	-	126 238	32 734	59 434	-
IMSS	7 664 070	5 660 408	920 529	324 262	758 871	-
ISSSTE	1 115 858	955 300	90 992	62 703	6 863	-
ISSEMYM	3 209 902	1 321 203	1 423 244	110 916	354 539	-

FUENTE: GEM. Secretaría de Salud. Sistema Único de Información en Salud 2005.

CONSULTAS OTORGADAS POR INSTITUCIÓN

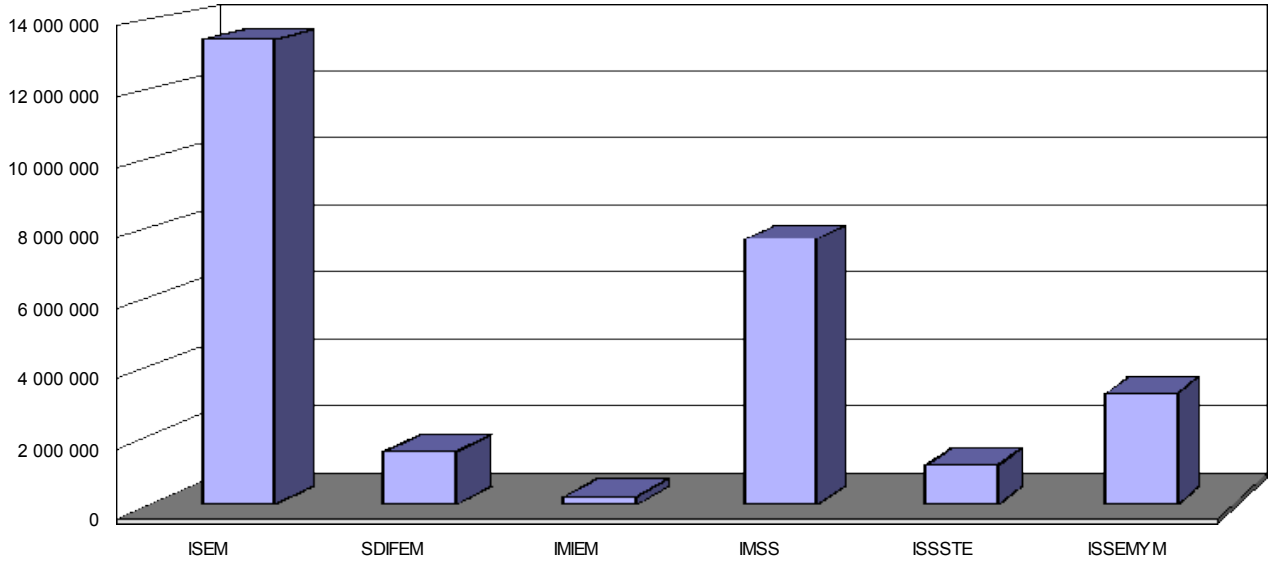

CONSULTAS OTORGADAS POR TIPO DE ATENCIÓN SEGÚN MUNICIPIO 2005

CUADRO 3 2

MUNICIPIO	TOTAL	GENERAL	ESPECIALIZADA	ODONTOLÓGICA	REHABILITACIÓN	OTRAS
ESTADO DE MÉXICO	**27 140 743**	**20 979 590**	**3 207 738**	**1 364 686**	**1 588 729**	**-**
ACAMBAY	182 624	178 974	-	3 650	-	-
ACOLMAN	137 694	69 037	56 422	8 199	4 036	-
ACULCO	113 303	111 689	-	1 614	-	-
ALMOLOYA DE ALQUISIRAS	58 080	52 764	-	3 060	2 256	-
ALMOLOYA DE JUÁREZ	296 521	293 529	-	2 992	-	-
ALMOLOYA DEL RÍO	9 079	8 419	-	660	-	-
AMANALCO	86 265	84 441	-	1 824	-	-
AMATEPEC	127 130	123 553	-	3 577	-	-
AMECAMECA	172 839	104 656	49 350	7 922	10 911	-
APAXCO	75 177	60 230	-	5 437	9 510	-
ATENCO	56 503	55 222	-	1 281	-	-
ATIZAPÁN	45 097	40 526	-	4 571	-	-
ATIZAPÁN DE ZARAGOZA	421 825	305 190	41 564	49 675	25 396	-
ATLACOMULCO	348 367	225 719	79 982	17 555	25 111	-
ATLAUTLA	67 921	66 621	-	1 300	-	-
AXAPUSCO	29 097	28 382	-	715	-	-
AYAPANGO	10 119	9 421	-	698	-	-
CALIMAYA	48 586	46 269	-	2 317	-	-
CAPULHUAC	34 863	31 251	-	3 612	-	-
COACALCO DE BERRIOZÁBAL	540 291	336 694	90 066	45 710	67 821	-
COATEPEC HARINAS	85 932	83 817	-	2 115	-	-
COCOTITLÁN	17 348	15 644	-	1 704	-	-
COYOTEPEC	56 418	54 719	-	1 699	-	-
CUAUTITLÁN	457 520	359 606	35 903	37 108	24 903	-
CUAUTITLÁN IZCALLI	727 754	533 047	120 880	46 272	27 555	-
CHALCO	828 390	644 005	60 109	41 191	83 085	-
CHAPA DE MOTA	86 805	85 282	-	1 523	-	-
CHAPULTEPEC	9 117	7 751	-	1 366	-	-
CHIAUTLA	37 632	36 163	-	1 469	-	-
CHICOLOAPAN	170 943	164 387	-	6 556	-	-
CHICONCUAC	18 961	18 143	-	818	-	-
CHIMALHUACÁN	626 761	549 487	26 179	28 637	22 458	-
DONATO GUERRA	119 291	114 077	-	5 214	-	-
ECATEPEC DE MORELOS	3 236 217	2 208 609	579 850	171 799	275 959	-
ECATZINGO	22 114	22 114	-	-	-	-
EL ORO	88 798	85 568	-	3 230	-	-
HUEHUETOCA	65 842	49 107	6 841	2 736	7 158	-
HUEYPOXTLA	65 376	60 325	-	5 051	-	-
HUIXQUILUCAN	251 504	222 135	-	28 866	503	-
ISIDRO FABELA	10 776	9 459	-	1 317	-	-
IXTAPALUCA	547 979	462 813	34 215	27 783	23 168	-
IXTAPAN DE LA SAL	142 111	53 114	59 441	8 464	21 092	-
IXTAPAN DEL ORO	24 736	24 110	-	626	-	-
IXTLAHUACA	379 321	343 758	14 462	9 094	12 007	-
JALTENCO	19 170	16 150	-	3 020	-	-
JILOTEPEC	278 194	194 810	44 527	10 293	28 564	-
JILOTZINGO	17 569	16 617	-	952	-	-
JIQUIPILCO	325 789	323 580	-	2 209	-	-
JOCOTITLÁN	157 760	155 898	-	1 862	-	-
JOQUICINGO	25 560	24 720	-	840	-	-
JUCHITEPEC	48 720	47 920	-	800	-	-
LA PAZ	359 027	201 220	90 167	10 228	57 412	-
LERMA	135 364	126 644	112	7 674	934	-

(Continúa)

CONSULTAS OTORGADAS POR TIPO DE ATENCIÓN SEGÚN MUNICIPIO 2005

CUADRO 3 2

MUNICIPIO	TOTAL	GENERAL	ESPECIALIZADA	ODONTOLÓGICA	REHABILITACIÓN	OTRAS
LUVIANOS	150 355	148 475	-	1 880	-	-
MALINALCO	63 778	61 376	-	2 402	-	-
MELCHOR OCAMPO	25 358	23 039	-	2 319	-	-
METEPEC	465 573	236 815	178 716	15 577	34 465	-
MEXICALTZINGO	16 626	15 682	-	944	-	-
MORELOS	109 895	103 635	-	6 260	-	-
NAUCALPAN DE JUÁREZ	955 635	579 226	187 277	93 652	95 480	-
NEXTLALPAN	244 464	221 483	7 248	15 733	-	-
NEZAHUALCÓYOTL	2 155 739	1 761 753	233 995	100 328	59 663	-
NICOLÁS ROMERO	270 656	253 047	-	14 192	3 417	-
NOPALTEPEC	11 903	10 488	-	1 415	-	-
OCOYOACAC	59 455	56 792	-	2 663	-	-
OCUILAN	64 858	63 268	-	1 590	-	-
OTUMBA	90 048	69 974	9 432	3 597	7 045	-
OTZOLOAPAN	15 723	15 564	-	159	-	-
OTZOLOTEPEC	85 253	83 571	-	1 682	-	-
OZUMBA	58 690	57 444	-	1 246	-	-
PAPALOTLA	13 938	12 624	-	1 314	-	-
POLOTITLÁN	51 663	51 308	-	355	-	-
RAYÓN	14 711	13 760	-	951	-	-
SAN ANTONIO LA ISLA	17 420	16 485	-	935	-	-
SAN FELIPE DEL PROGRESO	439 799	402 329	17 299	5 480	14 691	-
SAN JOSÉ DEL RINCÓN	343 845	339 942	-	3 903	-	-
SAN MARTÍN DE LAS PIRÁMIDES	76 719	72 012	-	4 707	-	-
SAN MATEO ATENCO	76 818	72 028	-	4 790	-	-
SAN SIMÓN DE GUERRERO	24 366	22 876	-	1 490	-	-
SANTO TOMÁS	29 521	28 632	-	889	-	-
SOYANIQUILPAN DE JUÁREZ	35 001	34 193	-	808	-	-
SULTEPEC	82 607	79 813	-	2 794	-	-
TECÁMAC	108 083	93 908	9 110	1 485	3 580	-
TEJUPILCO	254 640	160 627	69 533	5 311	19 169	-
TEMAMATLA	12 608	10 757	-	1 851	-	-
TEMASCALAPA	41 883	39 609	-	2 274	-	-
TEMASCALCINGO	152 933	150 223	-	2 710	-	-
TEMASCALTEPEC	98 794	97 195	-	1 599	-	-
TEMOAYA	204 995	199 403	1 181	3 500	911	-
TENANCINGO	178 701	89 662	62 316	6 314	20 409	-
TENANGO DEL AIRE	13 601	13 027	-	574	-	-
TENANGO DEL VALLE	144 932	141 259	-	3 673	-	-
TEOLOYUCÁN	46 455	40 531	-	5 924	-	-
TEOTIHUACÁN	71 275	65 008	-	6 267	-	-
TEPETLAOXTOC	36 708	35 318	-	1 390	-	-
TEPETLIXPA	30 007	22 302	4 963	1 490	1 252	-
TEPOTZOTLÁN	62 322	56 571	-	5 751	-	-
TEQUIXQUIAC	46 459	44 494	-	1 965	-	-
TEXCALTITLÁN	60 834	59 191	-	1 643	-	-
TEXCALYACAC	8 780	7 787	-	993	-	-
TEXCOCO	636 640	360 908	185 868	24 713	65 151	-
TEZOYUCA	33 960	31 760	-	2 200	-	-
TIANGUISTENCO	148 013	94 774	35 270	7 710	10 259	-
TIMILPAN	155 227	142 830	3 739	8 658	-	-
TLALMANALCO	111 860	88 857	-	7 268	15 735	-
TLALNEPANTLA DE BAZ	2 078 177	1 413 872	332 351	107 859	224 095	-
TLATLAYA	146 649	125 352	6 949	8 494	5 854	-
TOLUCA	1 753 797	1 220 549	233 068	114 244	185 936	-

(Continúa)

CONSULTAS OTORGADAS POR TIPO DE ATENCIÓN SEGÚN MUNICIPIO 2005

CUADRO 3 2

MUNICIPIO	TOTAL	GENERAL	ESPECIALIZADA	ODONTOLÓGICA	REHABILITACIÓN	OTRAS
TONANITLA	5 313	4 712	-	601	-	-
TONATICO	37 768	35 151	-	2 617	-	-
TULTEPEC	86 882	72 927	-	13 955	-	-
TULTITLÁN	231 310	212 911	-	18 399	-	-
VALLE DE BRAVO	176 524	93 910	58 034	5 232	19 348	-
VALLE DE CHALCO SOLIDARIDAD	331 714	187 578	99 058	13 746	31 332	-
VILLA DE ALLENDE	136 595	135 187	-	1 408	-	-
VILLA DEL CARBÓN	104 756	101 527	-	3 229	-	-
VILLA GUERRERO	110 698	107 484	-	3 214	-	-
VILLA VICTORIA	231 955	227 070	-	4 885	-	-
XALATLACO	49 684	27 469	18 296	2 896	1 023	-
XONACATLÁN	81 329	75 898	-	5 431	-	-
ZACAZONAPAN	13 225	13 225	-	-	-	-
ZACUALPAN	61 236	61 030	-	206	-	-
ZINACANTEPEC	171 481	165 439	-	6 042	-	-
ZUMPAHUACÁN	40 730	39 515	-	1 215	-	-
ZUMPANGO	274 613	157 763	63 965	12 810	40 075	-

FUENTE: GEM. Secretaría de Salud. Sistema Único de Información en Salud 2005.

CONSULTAS OTORGADAS POR TIPO DE ATENCIÓN SEGÚN MUNICIPIO E INSTITUCIÓN 2005

CUADRO 3 3

MUNICIPIO / INSTITUCIÓN	TOTAL	GENERAL	ESPECIALIZADA	ODONTOLÓGICA	REHABILITACIÓN	OTRAS
ESTADO DE MÉXICO	**27 140 743**	**20 979 590**	**3 207 738**	**1 364 686**	**1 588 729**	**-**
ISEM	13 418 972	11 905 712	646 735	457 503	409 022	-
SDIFEM	1 513 535	1 136 967	-	376 568	-	-
IMIEM	218 406	-	126 238	32 734	59 434	-
IMSS	7 664 070	5 660 408	920 529	324 262	758 871	-
ISSSTE	1 115 858	955 300	90 992	62 703	6 863	-
ISSEMYM	3 209 902	1 321 203	1 423 244	110 916	354 539	-
ACAMBAY	**182 624**	**178 974**	**-**	**3 650**	**-**	**-**
ISEM	171 788	169 876	-	1 912	-	-
SDIFEM	4 324	3 015	-	1 309	-	-
ISSEMYM	6 512	6 083	-	429	-	-
ACOLMAN	**137 694**	**69 037**	**56 422**	**8 199**	**4 036**	**-**
ISEM	124 517	57 132	56 422	6 927	4 036	-
SDIFEM	58	58	-	-	-	-
ISSSTE	13 119	11 847	-	1 272	-	-
ACULCO	**113 303**	**111 689**	**-**	**1 614**	**-**	**-**
ISEM	107 564	106 527	-	1 037	-	-
SDIFEM	577	-	-	577	-	-
IMSS	886	886	-	-	-	-
ISSSTE	119	119	-	-	-	-
ISSEMYM	4 157	4 157	-	-	-	-
ALMOLOYA DE ALQUISIRAS	**58 080**	**52 764**	**-**	**3 060**	**2 256**	**-**
ISEM	37 155	36 188	-	967	-	-
SDIFEM	415	-	-	415	-	-
ISSEMYM	20 510	16 576	-	1 678	2 256	-
ALMOLOYA DE JUÁREZ	**296 521**	**293 529**	**-**	**2 992**	**-**	**-**
ISEM	279 010	277 814	-	1 196	-	-
SDIFEM	4 139	2 343	-	1 796	-	-
ISSEMYM	13 372	13 372	-	-	-	-
ALMOLOYA DEL RÍO	**9 079**	**8 419**	**-**	**660**	**-**	**-**
ISEM	8 933	8 419	-	514	-	-
SDIFEM	146	-	-	146	-	-
AMANALCO	**86 265**	**84 441**	**-**	**1 824**	**-**	**-**
ISEM	86 220	84 441	-	1 779	-	-
SDIFEM	45	-	-	45	-	-
AMATEPEC	**127 130**	**123 553**	**-**	**3 577**	**-**	**-**
ISEM	120 592	117 855	-	2 737	-	-
SDIFEM	840	-	-	840	-	-
ISSSTE	371	371	-	-	-	-
ISSEMYM	5 327	5 327	-	-	-	-
AMECAMECA	**172 839**	**104 656**	**49 350**	**7 922**	**10 911**	**-**
ISEM	75 217	51 541	13 254	2 675	7 747	-
SDIFEM	7 338	6 667	-	671	-	-
IMSS	40 148	35 463	-	2 118	2 567	-
ISSSTE	11 201	10 985	-	216	-	-
ISSEMYM	38 935	-	36 096	2 242	597	-
APAXCO	**75 177**	**60 230**	**-**	**5 437**	**9 510**	**-**
ISEM	23 825	23 112	-	713	-	-
SDIFEM	9 862	8 097	-	1 765	-	-
IMSS	41 490	29 021	-	2 959	9 510	-

(Continúa)

CONSULTAS OTORGADAS POR TIPO DE ATENCIÓN SEGÚN MUNICIPIO E INSTITUCIÓN 2005

CUADRO 3 3

MUNICIPIO / INSTITUCIÓN	TOTAL	GENERAL	ESPECIALIZADA	ODONTOLÓGICA	REHABILITACIÓN	OTRAS
ATENCO	**56 503**	**55 222**	**-**	**1 281**	**-**	**-**
ISEM	28 030	28 030	-	-	-	-
SDIFEM	2 778	1 497	-	1 281	-	-
IMSS	25 695	25 695	-	-	-	-
ATIZAPÁN	**45 097**	**40 526**	**-**	**4 571**	**-**	**-**
ISEM	42 081	40 526	-	1 555	-	-
SDIFEM	3 016	-	-	3 016	-	-
ATIZAPÁN DE ZARAGOZA	**421 825**	**305 190**	**41 564**	**49 675**	**25 396**	**-**
ISEM	314 360	221 629	41 414	26 382	24 935	-
SDIFEM	70 083	49 146	-	20 937	-	-
IMSS	11 512	10 428	150	473	461	-
ISSEMYM	25 870	23 987	-	1 883	-	-
ATLACOMULCO	**348 367**	**225 719**	**79 982**	**17 555**	**25 111**	**-**
ISEM	239 373	204 021	10 468	10 701	14 183	-
SDIFEM	3 634	1 141	-	2 493	-	-
IMSS	2 306	2 179	-	127	-	-
ISSSTE	19 849	18 378	-	1 471	-	-
ISSEMYM	83 205	-	69 514	2 763	10 928	-
ATLAUTLA	**67 921**	**66 621**	**-**	**1 300**	**-**	**-**
ISEM	65 880	65 880	-	-	-	-
SDIFEM	2 041	741	-	1 300	-	-
AXAPUSCO	**29 097**	**28 382**	**-**	**715**	**-**	**-**
ISEM	29 097	28 382	-	715	-	-
AYAPANGO	**10 119**	**9 421**	**-**	**698**	**-**	**-**
ISEM	9 996	9 421	-	575	-	-
SDIFEM	123	-	-	123	-	-
CALIMAYA	**48 586**	**46 269**	**-**	**2 317**	**-**	**-**
ISEM	47 121	46 269	-	852	-	-
SDIFEM	1 465	-	-	1 465	-	-
CAPULHUAC	**34 863**	**31 251**	**-**	**3 612**	**-**	**-**
ISEM	25 745	25 017	-	728	-	-
SDIFEM	5 796	2 912	-	2 884	-	-
ISSSTE	3 322	3 322	-	-	-	-
COACALCO DE BERRIOZÁBAL	**540 291**	**336 694**	**90 066**	**45 710**	**67 821**	**-**
ISEM	49 303	45 202	-	4 101	-	-
SDIFEM	69 606	41 864	-	27 742	-	-
IMSS	404 927	233 173	90 066	13 867	67 821	-
ISSEMYM	16 455	16 455	-	-	-	-
COATEPEC HARINAS	**85 932**	**83 817**	**-**	**2 115**	**-**	**-**
ISEM	77 685	77 003	-	682	-	-
SDIFEM	2 651	1 218	-	1 433	-	-
ISSEMYM	5 596	5 596	-	-	-	-
COCOTITLÁN	**17 348**	**15 644**	**-**	**1 704**	**-**	**-**
ISEM	13 501	12 679	-	822	-	-
SDIFEM	3 847	2 965	-	882	-	-
COYOTEPEC	**56 418**	**54 719**	**-**	**1 699**	**-**	**-**
ISEM	31 179	31 179	-	-	-	-
SDIFEM	20 058	18 359	-	1 699	-	-
ISSEMYM	5 181	5 181	-	-	-	-

(Continúa)

CONSULTAS OTORGADAS POR TIPO DE ATENCIÓN SEGÚN MUNICIPIO E INSTITUCIÓN 2005

CUADRO 3 3

MUNICIPIO / INSTITUCIÓN	TOTAL	GENERAL	ESPECIALIZADA	ODONTOLÓGICA	REHABILITACIÓN	OTRAS
CUAUTITLÁN	**457 520**	**359 606**	**35 903**	**37 108**	**24 903**	**-**
ISEM	97 417	30 241	31 053	11 220	24 903	-
SDIFEM	27 102	22 136	-	4 966	-	-
IMSS	313 288	287 516	4 850	20 922	-	-
ISSSTE	8 173	8 173	-	-	-	-
ISSEMYM	11 540	11 540	-	-	-	-
CUAUTITLÁN IZCALLI	**727 754**	**533 047**	**120 880**	**46 272**	**27 555**	**-**
ISEM	97 000	93 297	-	3 703	-	-
SDIFEM	76 916	59 821	-	17 095	-	-
IMSS	390 447	364 478	3 384	22 585	-	-
ISSSTE	15 451	15 451	-	-	-	-
ISSEMYM	147 940	-	117 496	2 889	27 555	-
CHALCO	**828 390**	**644 005**	**60 109**	**41 191**	**83 085**	**-**
ISEM	129 538	98 163	17 523	2 745	11 107	-
SDIFEM	8 083	4 485	-	3 598	-	-
IMSS	576 309	434 124	42 586	27 915	71 684	-
ISSSTE	58 341	54 672	-	3 669	-	-
ISSEMYM	56 119	52 561	-	3 264	294	-
CHAPA DE MOTA	**86 805**	**85 282**	**-**	**1 523**	**-**	**-**
ISEM	85 733	84 724	-	1 009	-	-
SDIFEM	1 072	558	-	514	-	-
CHAPULTEPEC	**9 117**	**7 751**	**-**	**1 366**	**-**	**-**
ISEM	8 557	7 751	-	806	-	-
SDIFEM	560	-	-	560	-	-
CHIAUTLA	**37 632**	**36 163**	**-**	**1 469**	**-**	**-**
ISEM	30 583	30 583	-	-	-	-
SDIFEM	7 049	5 580	-	1 469	-	-
CHICOLOAPAN	**170 943**	**164 387**	**-**	**6 556**	**-**	**-**
ISEM	83 656	80 812	-	2 844	-	-
SDIFEM	9 012	5 300	-	3 712	-	-
IMSS	78 275	78 275	-	-	-	-
CHICONCUAC	**18 961**	**18 143**	**-**	**818**	**-**	**-**
ISEM	16 247	16 236	-	11	-	-
SDIFEM	2 714	1 907	-	807	-	-
CHIMALHUACÁN	**626 761**	**549 487**	**26 179**	**28 637**	**22 458**	**-**
ISEM	378 815	321 563	25 550	9 244	22 458	-
SDIFEM	24 338	17 812	-	6 526	-	-
IMSS	182 606	171 300	629	10 677	-	-
ISSEMYM	41 002	38 812	-	2 190	-	-
DONATO GUERRA	**119 291**	**114 077**	**-**	**5 214**	**-**	**-**
ISEM	115 661	114 077	-	1 584	-	-
SDIFEM	3 630	-	-	3 630	-	-
ECATEPEC DE MORELOS	**3 236 217**	**2 208 609**	**579 850**	**171 799**	**275 959**	**-**
ISEM	650 404	535 398	27 881	51 567	35 558	-
SDIFEM	76 253	55 301	-	20 952	-	-
IMSS	2 034 298	1 417 976	318 672	79 552	218 098	-
ISSSTE	228 621	199 934	16 407	12 280	-	-
ISSEMYM	246 641	-	216 890	7 448	22 303	-

(Continúa)

CONSULTAS OTORGADAS POR TIPO DE ATENCIÓN SEGÚN MUNICIPIO E INSTITUCIÓN 2005

CUADRO 3 3

MUNICIPIO / INSTITUCIÓN	TOTAL	GENERAL	ESPECIALIZADA	ODONTOLÓGICA	REHABILITACIÓN	OTRAS
ECATZINGO	**22 114**	**22 114**	**-**	**-**	**-**	**-**
ISEM	22 114	22 114	-	-	-	-
EL ORO	**88 798**	**85 568**	**-**	**3 230**	**-**	**-**
ISEM	81 490	79 681	-	1 809	-	-
SDIFEM	2 323	995	-	1 328	-	-
IMSS	866	773	-	93	-	-
ISSEMYM	4 119	4 119	-	-	-	-
HUEHUETOCA	**65 842**	**49 107**	**6 841**	**2 736**	**7 158**	**-**
ISEM	50 468	35 352	6 841	1 117	7 158	-
SDIFEM	10 710	9 091	-	1 619	-	-
ISSEMYM	4 664	4 664	-	-	-	-
HUEYPOXTLA	**65 376**	**60 325**	**-**	**5 051**	**-**	**-**
ISEM	37 071	36 713	-	358	-	-
SDIFEM	28 305	23 612	-	4 693	-	-
HUIXQUILUCAN	**251 504**	**222 135**	**-**	**28 866**	**503**	**-**
ISEM	136 762	130 930	-	5 832	-	-
SDIFEM	93 660	71 100	-	22 560	-	-
IMSS	6 106	5 129	-	474	503	-
ISSEMYM	14 976	14 976	-	-	-	-
ISIDRO FABELA	**10 776**	**9 459**	**-**	**1 317**	**-**	**-**
ISEM	9 871	9 459	-	412	-	-
SDIFEM	905	-	-	905	-	-
IXTAPALUCA	**547 979**	**462 813**	**34 215**	**27 783**	**23 168**	**-**
ISEM	184 114	142 386	34 215	5 511	2 002	-
SDIFEM	24 665	17 269	-	7 396	-	-
IMSS	309 909	275 750	-	12 993	21 166	-
ISSEMYM	29 291	27 408	-	1 883	-	-
IXTAPAN DE LA SAL	**142 111**	**53 114**	**59 441**	**8 464**	**21 092**	**-**
ISEM	80 743	50 340	12 268	2 971	15 164	-
SDIFEM	2 569	-	-	2 569	-	-
IMSS	1 723	1 453	-	270	-	-
ISSSTE	1 321	1 321	-	-	-	-
ISSEMYM	55 755	-	47 173	2 654	5 928	-
IXTAPAN DEL ORO	**24 736**	**24 110**	**-**	**626**	**-**	**-**
ISEM	23 217	22 799	-	418	-	-
SDIFEM	1 519	1 311	-	208	-	-
IXTLAHUACA	**379 321**	**343 758**	**14 462**	**9 094**	**12 007**	**-**
ISEM	317 964	286 694	14 462	4 801	12 007	-
SDIFEM	19 872	17 359	-	2 513	-	-
IMSS	4 578	4 113	-	465	-	-
ISSSTE	8 574	8 574	-	-	-	-
ISSEMYM	28 333	27 018	-	1 315	-	-
JALTENCO	**19 170**	**16 150**	**-**	**3 020**	**-**	**-**
ISEM	5 369	4 758	-	611	-	-
SDIFEM	13 801	11 392	-	2 409	-	-
JILOTEPEC	**278 194**	**194 810**	**44 527**	**10 293**	**28 564**	**-**
ISEM	167 604	140 847	8 668	4 804	13 285	-
SDIFEM	4 633	3 545	-	1 088	-	-
IMSS	51 604	39 858	-	2 033	9 713	-
ISSSTE	10 876	10 560	-	316	-	-
ISSEMYM	43 477	-	35 859	2 052	5 566	-

(Continúa)

CONSULTAS OTORGADAS POR TIPO DE ATENCIÓN SEGÚN MUNICIPIO E INSTITUCIÓN 2005

CUADRO 3 3

MUNICIPIO / INSTITUCIÓN	TOTAL	GENERAL	ESPECIALIZADA	ODONTOLÓGICA	REHABILITACIÓN	OTRAS
JILOTZINGO	**17 569**	**16 617**	**-**	**952**	**-**	**-**
ISEM	15 852	15 852	-	-	-	-
SDIFEM	952	-	-	952	-	-
IMSS	765	765	-	-	-	-
JIQUIPILCO	**325 789**	**323 580**	**-**	**2 209**	**-**	**-**
ISEM	324 732	323 580	-	1 152	-	-
SDIFEM	1 057	-	-	1 057	-	-
JOCOTITLÁN	**157 760**	**155 898**	**-**	**1 862**	**-**	**-**
ISEM	152 343	151 639	-	704	-	-
SDIFEM	1 057	-	-	1 057	-	-
IMSS	961	860	-	101	-	-
ISSEMYM	3 399	3 399	-	-	-	-
JOQUICINGO	**25 560**	**24 720**	**-**	**840**	**-**	**-**
ISEM	25 560	24 720	-	840	-	-
JUCHITEPEC	**48 720**	**47 920**	**-**	**800**	**-**	**-**
ISEM	36 112	35 404	-	708	-	-
SDIFEM	240	148	-	92	-	-
IMSS	12 368	12 368	-	-	-	-
LA PAZ	**359 027**	**201 220**	**90 167**	**10 228**	**57 412**	**-**
ISEM	194 383	184 278	-	10 105	-	-
SDIFEM	1 224	1 101	-	123	-	-
IMSS	147 579	-	90 167	-	57 412	-
ISSEMYM	15 841	15 841	-	-	-	-
LERMA	**135 364**	**126 644**	**112**	**7 674**	**934**	**-**
ISEM	100 026	96 046	-	3 980	-	-
SDIFEM	1 259	-	-	1 259	-	-
IMSS	11 656	9 741	112	869	934	-
ISSSTE	13 930	12 364	-	1 566	-	-
ISSEMYM	8 493	8 493	-	-	-	-
LUVIANOS	**150 355**	**148 475**	**-**	**1 880**	**-**	**-**
ISEM	145 497	144 243	-	1 254	-	-
SDIFEM	626	-	-	626	-	-
ISSEMYM	4 232	4 232	-	-	-	-
MALINALCO	**63 778**	**61 376**	**-**	**2 402**	**-**	**-**
ISEM	58 078	56 760	-	1 318	-	-
SDIFEM	2 275	1 191	-	1 084	-	-
IMSS	292	292	-	-	-	-
ISSEMYM	3 133	3 133	-	-	-	-
MELCHOR OCAMPO	**25 358**	**23 039**	**-**	**2 319**	**-**	**-**
ISEM	24 012	23 039	-	973	-	-
SDIFEM	1 346	-	-	1 346	-	-
METEPEC	**465 573**	**236 815**	**178 716**	**15 577**	**34 465**	**-**
ISEM	64 220	61 048	-	3 172	-	-
SDIFEM	40 689	35 983	-	4 706	-	-
IMSS	11 079	8 642	-	770	1 667	-
ISSSTE	152 403	82 290	57 967	5 283	6 863	-
ISSEMYM	197 182	48 852	120 749	1 646	25 935	-
MEXICALTZINGO	**16 626**	**15 682**	**-**	**944**	**-**	**-**
ISEM	12 336	12 336	-	-	-	-
SDIFEM	4 290	3 346	-	944	-	-

(Continúa)

CONSULTAS OTORGADAS POR TIPO DE ATENCIÓN SEGÚN MUNICIPIO E INSTITUCIÓN 2005

CUADRO 3 3

MUNICIPIO / INSTITUCIÓN	TOTAL	GENERAL	ESPECIALIZADA	ODONTOLÓGICA	REHABILITACIÓN	OTRAS
MORELOS	**109 895**	**103 635**	**-**	**6 260**	**-**	**-**
ISEM	105 787	103 635	-	2 152	-	-
SDIFEM	4 108	-	-	4 108	-	-
NAUCALPAN DE JUÁREZ	**955 635**	**579 226**	**187 277**	**93 652**	**95 480**	**-**
ISEM	348 806	244 494	44 933	31 322	28 057	-
SDIFEM	153 212	107 848	-	45 364	-	-
IMSS	53 270	38 353	5 425	2 124	7 368	-
ISSSTE	70 020	63 453	-	6 567	-	-
ISSEMYM	330 327	125 078	136 919	8 275	60 055	-
NEXTLALPAN	**244 464**	**221 483**	**7 248**	**15 733**	**-**	**-**
ISEM	13 807	12 898	-	909	-	-
SDIFEM	3 146	1 654	-	1 492	-	-
ISSSTE	227 511	206 931	7 248	13 332	-	-
NEZAHUALCÓYOTL	**2 155 739**	**1 761 753**	**233 995**	**100 328**	**59 663**	**-**
ISEM	937 352	840 953	27 397	44 059	24 943	-
SDIFEM	95 436	88 900	-	6 536	-	-
IMSS	880 958	828 421	9 344	43 117	76	-
ISSEMYM	241 993	3 479	197 254	6 616	34 644	-
NICOLÁS ROMERO	**270 656**	**253 047**	**-**	**14 192**	**3 417**	**-**
ISEM	180 166	173 140	-	7 026	-	-
SDIFEM	32 724	29 331	-	3 393	-	-
IMSS	27 096	22 110	-	1 569	3 417	-
ISSSTE	4 996	4 996	-	-	-	-
ISSEMYM	25 674	23 470	-	2 204	-	-
NOPALTEPEC	**11 903**	**10 488**	**-**	**1 415**	**-**	**-**
ISEM	11 343	10 488	-	855	-	-
SDIFEM	560	-	-	560	-	-
OCOYOACAC	**59 455**	**56 792**	**-**	**2 663**	**-**	**-**
ISEM	50 737	49 773	-	964	-	-
SDIFEM	5 753	4 054	-	1 699	-	-
ISSSTE	2 965	2 965	-	-	-	-
OCUILAN	**64 858**	**63 268**	**-**	**1 590**	**-**	**-**
ISEM	64 234	63 268	-	966	-	-
SDIFEM	624	-	-	624	-	-
OTUMBA	**90 048**	**69 974**	**9 432**	**3 597**	**7 045**	**-**
ISEM	49 004	31 584	9 432	943	7 045	-
SDIFEM	84	-	-	84	-	-
IMSS	40 960	38 390	-	2 570	-	-
OTZOLOAPAN	**15 723**	**15 564**	**-**	**159**	**-**	**-**
ISEM	13 007	12 848	-	159	-	-
ISSEMYM	2 716	2 716	-	-	-	-
OTZOLOTEPEC	**85 253**	**83 571**	**-**	**1 682**	**-**	**-**
ISEM	76 073	74 952	-	1 121	-	-
SDIFEM	425	-	-	425	-	-
ISSSTE	4 717	4 581	-	136	-	-
ISSEMYM	4 038	4 038	-	-	-	-

(Continúa)

CONSULTAS OTORGADAS POR TIPO DE ATENCIÓN SEGÚN MUNICIPIO E INSTITUCIÓN 2005

CUADRO 3 3

MUNICIPIO / INSTITUCIÓN	TOTAL	GENERAL	ESPECIALIZADA	ODONTOLÓGICA	REHABILITACIÓN	OTRAS
OZUMBA	**58 690**	**57 444**	**-**	**1 246**	**-**	**-**
ISEM	23 863	23 863	-	-	-	-
SDIFEM	4 901	3 655	-	1 246	-	-
IMSS	19 267	19 267	-	-	-	-
ISSEMYM	10 659	10 659	-	-	-	-
PAPALOTLA	**13 938**	**12 624**	**-**	**1 314**	**-**	**-**
ISEM	13 545	12 624	-	921	-	-
SDIFEM	393	-	-	393	-	-
POLOTITLÁN	**51 663**	**51 308**	**-**	**355**	**-**	**-**
ISEM	49 060	48 705	-	355	-	-
ISSEMYM	2 603	2 603	-	-	-	-
RAYÓN	**14 711**	**13 760**	**-**	**951**	**-**	**-**
ISEM	12 799	12 799	-	-	-	-
SDIFEM	1 912	961	-	951	-	-
SAN ANTONIO LA ISLA	**17 420**	**16 485**	**-**	**935**	**-**	**-**
ISEM	17 340	16 485	-	855	-	-
SDIFEM	80	-	-	80	-	-
SAN FELIPE DEL PROGRESO	**439 799**	**402 329**	**17 299**	**5 480**	**14 691**	**-**
ISEM	429 002	392 537	17 299	4 475	14 691	-
SDIFEM	2 757	1 765	-	992	-	-
ISSSTE	3 700	3 700	-	-	-	-
ISSEMYM	4 340	4 327	-	13	-	-
SAN JOSÉ DEL RINCÓN	**343 845**	**339 942**	**-**	**3 903**	**-**	**-**
ISEM	340 002	336 099	-	3 903	-	-
SDIFEM	546	546	-	-	-	-
ISSEMYM	3 297	3 297	-	-	-	-
SAN MARTÍN DE LAS PIRÁMIDES	**76 719**	**72 012**	**-**	**4 707**	**-**	**-**
ISEM	29 218	27 019	-	2 199	-	-
SDIFEM	218	-	-	218	-	-
ISSEMYM	47 283	44 993	-	2 290	-	-
SAN MATEO ATENCO	**76 818**	**72 028**	**-**	**4 790**	**-**	**-**
ISEM	73 371	70 700	-	2 671	-	-
SDIFEM	3 447	1 328	-	2 119	-	-
SAN SIMÓN DE GUERRERO	**24 366**	**22 876**	**-**	**1 490**	**-**	**-**
ISEM	20 249	18 861	-	1 388	-	-
SDIFEM	102	-	-	102	-	-
ISSEMYM	4 015	4 015	-	-	-	-
SANTO TOMÁS	**29 521**	**28 632**	**-**	**889**	**-**	**-**
ISEM	25 104	25 104	-	-	-	-
SDIFEM	889	-	-	889	-	-
ISSEMYM	3 528	3 528	-	-	-	-
SOYANIQUILPAN DE JUÁREZ	**35 001**	**34 193**	**-**	**808**	**-**	**-**
ISEM	35 001	34 193	-	808	-	-
SULTEPEC	**82 607**	**79 813**	**-**	**2 794**	**-**	**-**
ISEM	76 111	73 317	-	2 794	-	-
IMSS	180	180	-	-	-	-
ISSEMYM	6 316	6 316	-	-	-	-

(Continúa)

CONSULTAS OTORGADAS POR TIPO DE ATENCIÓN SEGÚN MUNICIPIO E INSTITUCIÓN 2005

CUADRO 3 3

MUNICIPIO / INSTITUCIÓN	TOTAL	GENERAL	ESPECIALIZADA	ODONTOLÓGICA	REHABILITACIÓN	OTRAS
TECÁMAC	**108 083**	**93 908**	**9 110**	**1 485**	**3 580**	**-**
ISEM	87 518	73 343	9 110	1 485	3 580	-
SDIFEM	5 392	5 392	-	-	-	-
ISSSTE	5 200	5 200	-	-	-	-
ISSEMYM	9 973	9 973	-	-	-	-
TEJUPILCO	**254 640**	**160 627**	**69 533**	**5 311**	**19 169**	**-**
ISEM	172 905	150 784	11 912	1 621	8 588	-
SDIFEM	863	-	-	863	-	-
IMSS	576	576	-	-	-	-
ISSSTE	8 830	8 830	-	-	-	-
ISSEMYM	71 466	437	57 621	2 827	10 581	-
TEMAMATLA	**12 608**	**10 757**	**-**	**1 851**	**-**	**-**
ISEM	11 055	10 101	-	954	-	-
SDIFEM	1 553	656	-	897	-	-
TEMASCALAPA	**41 883**	**39 609**	**-**	**2 274**	**-**	**-**
ISEM	40 326	39 609	-	717	-	-
SDIFEM	1 557	-	-	1 557	-	-
TEMASCALCINGO	**152 933**	**150 223**	**-**	**2 710**	**-**	**-**
ISEM	147 543	144 833	-	2 710	-	-
SDIFEM	353	353	-	-	-	-
ISSEMYM	5 037	5 037	-	-	-	-
TEMASCALTEPEC	**98 794**	**97 195**	**-**	**1 599**	**-**	**-**
ISEM	90 906	90 713	-	193	-	-
SDIFEM	2 387	981	-	1 406	-	-
IMSS	361	361	-	-	-	-
ISSEMYM	5 140	5 140	-	-	-	-
TEMOAYA	**204 995**	**199 403**	**1 181**	**3 500**	**911**	**-**
ISEM	204 099	198 507	1 181	3 500	911	-
IMSS	896	896	-	-	-	-
TENANCINGO	**178 701**	**89 662**	**62 316**	**6 314**	**20 409**	**-**
ISEM	103 708	74 189	12 496	3 975	13 048	-
SDIFEM	2 906	2 479	-	427	-	-
IMSS	1 476	1 314	-	162	-	-
ISSSTE	11 680	11 680	-	-	-	-
ISSEMYM	58 931	-	49 820	1 750	7 361	-
TENANGO DEL AIRE	**13 601**	**13 027**	**-**	**574**	**-**	**-**
ISEM	13 601	13 027	-	574	-	-
TENANGO DEL VALLE	**144 932**	**141 259**	**-**	**3 673**	**-**	**-**
ISEM	121 521	119 200	-	2 321	-	-
SDIFEM	294	294	-	-	-	-
IMSS	5 446	4 888	-	558	-	-
ISSEMYM	17 671	16 877	-	794	-	-
TEOLOYUCÁN	**46 455**	**40 531**	**-**	**5 924**	**-**	**-**
ISEM	33 164	32 229	-	935	-	-
SDIFEM	13 291	8 302	-	4 989	-	-
TEOTIHUACÁN	**71 275**	**65 008**	**-**	**6 267**	**-**	**-**
ISEM	59 293	55 032	-	4 261	-	-
SDIFEM	119	-	-	119	-	-
ISSSTE	11 863	9 976	-	1 887	-	-

(Continúa)

CONSULTAS OTORGADAS POR TIPO DE ATENCIÓN SEGÚN MUNICIPIO E INSTITUCIÓN 2005

CUADRO 3 3

MUNICIPIO / INSTITUCIÓN	TOTAL	GENERAL	ESPECIALIZADA	ODONTOLÓGICA	REHABILITACIÓN	OTRAS
TEPETLAOXTOC	**36 708**	**35 318**	**-**	**1 390**	**-**	**-**
ISEM	32 214	32 214	-	-	-	-
SDIFEM	4 494	3 104	-	1 390	-	-
TEPETLIXPA	**30 007**	**22 302**	**4 963**	**1 490**	**1 252**	**-**
ISEM	29 150	22 302	4 963	633	1 252	-
SDIFEM	857	-	-	857	-	-
TEPOTZOTLÁN	**62 322**	**56 571**	**-**	**5 751**	**-**	**-**
ISEM	38 163	36 922	-	1 241	-	-
SDIFEM	24 159	19 649	-	4 510	-	-
TEQUIXQUIAC	**46 459**	**44 494**	**-**	**1 965**	**-**	**-**
ISEM	40 444	39 442	-	1 002	-	-
SDIFEM	6 015	5 052	-	963	-	-
TEXCALTITLÁN	**60 834**	**59 191**	**-**	**1 643**	**-**	**-**
ISEM	55 987	55 561	-	426	-	-
SDIFEM	1 624	407	-	1 217	-	-
ISSEMYM	3 223	3 223	-	-	-	-
TEXCALYACAC	**8 780**	**7 787**	**-**	**993**	**-**	**-**
ISEM	8 453	7 787	-	666	-	-
SDIFEM	327	-	-	327	-	-
TEXCOCO	**636 640**	**360 908**	**185 868**	**24 713**	**65 151**	**-**
ISEM	168 381	142 674	14 336	2 569	8 802	-
SDIFEM	1 595	934	-	661	-	-
IMSS	222 392	133 724	37 571	9 692	41 405	-
ISSSTE	97 304	83 576	5 631	8 097	-	-
ISSEMYM	146 968	-	128 330	3 694	14 944	-
TEZOYUCA	**33 960**	**31 760**	**-**	**2 200**	**-**	**-**
ISEM	16 921	15 550	-	1 371	-	-
SDIFEM	2 737	1 908	-	829	-	-
IMSS	14 302	14 302	-	-	-	-
TIANGUISTENCO	**148 013**	**94 774**	**35 270**	**7 710**	**10 259**	**-**
ISEM	88 212	84 873	-	3 339	-	-
SDIFEM	1 093	-	-	1 093	-	-
IMSS	4 887	4 028	-	859	-	-
ISSSTE	5 996	5 873	-	123	-	-
ISSEMYM	47 825	-	35 270	2 296	10 259	-
TIMILPAN	**155 227**	**142 830**	**3 739**	**8 658**	**-**	**-**
ISEM	47 701	46 467	-	1 234	-	-
SDIFEM	936	-	-	936	-	-
ISSSTE	103 483	93 256	3 739	6 488	-	-
ISSEMYM	3 107	3 107	-	-	-	-
TLALMANALCO	**111 860**	**88 857**	**-**	**7 268**	**15 735**	**-**
ISEM	24 514	23 783	-	731	-	-
SDIFEM	8 594	4 816	-	3 778	-	-
IMSS	78 752	60 258	-	2 759	15 735	-
TLALNEPANTLA DE BAZ	**2 078 177**	**1 413 872**	**332 351**	**107 859**	**224 095**	**-**
ISEM	514 550	419 191	37 455	33 371	24 533	-
SDIFEM	142 767	118 540	-	24 227	-	-
IMSS	1 370 973	828 464	294 896	48 051	199 562	-
ISSEMYM	49 887	47 677	-	2 210	-	-

(Continúa)

CONSULTAS OTORGADAS POR TIPO DE ATENCIÓN SEGÚN MUNICIPIO E INSTITUCIÓN 2005

CUADRO 3 3

MUNICIPIO / INSTITUCIÓN	TOTAL	GENERAL	ESPECIALIZADA	ODONTOLÓGICA	REHABILITACIÓN	OTRAS
TLATLAYA	**146 649**	**125 352**	**6 949**	**8 494**	**5 854**	**-**
ISEM	132 137	112 801	6 949	6 533	5 854	-
SDIFEM	1 791	-	-	1 791	-	-
ISSSTE	1 863	1 863	-	-	-	-
ISSEMYM	10 858	10 688	-	170	-	-
TOLUCA	**1 753 797**	**1 220 549**	**233 068**	**114 244**	**185 936**	**-**
ISEM	667 225	519 227	85 920	24 478	37 600	-
SDIFEM	98 773	80 978	-	17 795	-	-
IMIEM	218 406	-	126 238	32 734	59 434	-
IMSS	68 880	36 716	20 910	2 743	8 511	-
ISSEMYM	700 513	583 628	-	36 494	80 391	-
TONANITLA	**5 313**	**4 712**	**-**	**601**	**-**	**-**
ISEM	5 313	4 712	-	601	-	-
TONATICO	**37 768**	**35 151**	**-**	**2 617**	**-**	**-**
ISEM	34 707	33 781	-	926	-	-
SDIFEM	3 061	1 370	-	1 691	-	-
TULTEPEC	**86 882**	**72 927**	**-**	**13 955**	**-**	**-**
ISEM	16 033	14 715	-	1 318	-	-
SDIFEM	66 161	53 524	-	12 637	-	-
ISSEMYM	4 688	4 688	-	-	-	-
TULTITLÁN	**231 310**	**212 911**	**-**	**18 399**	**-**	**-**
ISEM	79 263	76 964	-	2 299	-	-
SDIFEM	51 104	41 239	-	9 865	-	-
IMSS	92 335	86 100	-	6 235	-	-
ISSEMYM	8 608	8 608	-	-	-	-
VALLE DE BRAVO	**176 524**	**93 910**	**58 034**	**5 232**	**19 348**	**-**
ISEM	123 862	90 107	20 356	2 466	10 933	-
SDIFEM	1 503	307	-	1 196	-	-
IMSS	3 345	2 922	-	423	-	-
ISSSTE	574	574	-	-	-	-
ISSEMYM	47 240	-	37 678	1 147	8 415	-
VALLE DE CHALCO SOLIDARIDAD	**331 714**	**187 578**	**99 058**	**13 746**	**31 332**	**-**
ISEM	215 152	172 437	18 432	8 026	16 257	-
SDIFEM	18 541	15 141	-	3 400	-	-
ISSEMYM	98 021	-	80 626	2 320	15 075	-
VILLA DE ALLENDE	**136 595**	**135 187**	**-**	**1 408**	**-**	**-**
ISEM	130 105	128 697	-	1 408	-	-
ISSSTE	3 764	3 764	-	-	-	-
ISSEMYM	2 726	2 726	-	-	-	-
VILLA DEL CARBÓN	**104 756**	**101 527**	**-**	**3 229**	**-**	**-**
ISEM	99 068	95 839	-	3 229	-	-
SDIFEM	354	354	-	-	-	-
ISSSTE	905	905	-	-	-	-
ISSEMYM	4 429	4 429	-	-	-	-
VILLA GUERRERO	**110 698**	**107 484**	**-**	**3 214**	**-**	**-**
ISEM	104 965	101 794	-	3 171	-	-
SDIFEM	43	-	-	43	-	-
IMSS	489	489	-	-	-	-
ISSEMYM	5 201	5 201	-	-	-	-

(Continúa)

CONSULTAS OTORGADAS POR TIPO DE ATENCIÓN SEGÚN MUNICIPIO E INSTITUCIÓN 2005

CUADRO 3 3

MUNICIPIO / INSTITUCIÓN	TOTAL	GENERAL	ESPECIALIZADA	ODONTOLÓGICA	REHABILITACIÓN	OTRAS
VILLA VICTORIA	**231 955**	**227 070**	**-**	**4 885**	**-**	**-**
ISEM	225 442	221 345	-	4 097	-	-
SDIFEM	788	-	-	788	-	-
IMSS	853	853	-	-	-	-
ISSEMYM	4 872	4 872	-	-	-	-
XALATLACO	**49 684**	**27 469**	**18 296**	**2 896**	**1 023**	**-**
ISEM	46 240	25 269	18 296	1 652	1 023	-
SDIFEM	3 444	2 200	-	1 244	-	-
XONACATLÁN	**81 329**	**75 898**	**-**	**5 431**	**-**	**-**
ISEM	76 985	72 741	-	4 244	-	-
SDIFEM	4 344	3 157	-	1 187	-	-
ZACAZONAPAN	**13 225**	**13 225**	**-**	**-**	**-**	**-**
ISEM	11 651	11 651	-	-	-	-
ISSEMYM	1 574	1 574	-	-	-	-
ZACUALPAN	**61 236**	**61 030**	**-**	**206**	**-**	**-**
ISEM	58 162	58 013	-	149	-	-
SDIFEM	57	-	-	57	-	-
ISSEMYM	3 017	3 017	-	-	-	-
ZINACANTEPEC	**171 481**	**165 439**	**-**	**6 042**	**-**	**-**
ISEM	158 473	153 696	-	4 777	-	-
SDIFEM	5 702	4 903	-	799	-	-
IMSS	6 475	6 009	-	466	-	-
ISSSTE	831	831	-	-	-	-
ZUMPAHUACÁN	**40 730**	**39 515**	**-**	**1 215**	**-**	**-**
ISEM	40 402	39 515	-	887	-	-
SDIFEM	328	-	-	328	-	-
ZUMPANGO	**274 613**	**157 763**	**63 965**	**12 810**	**40 075**	**-**
ISEM	76 756	61 730	6 249	1 415	7 362	-
SDIFEM	14 763	10 519	-	4 244	-	-
IMSS	108 228	81 529	1 767	3 671	21 261	-
ISSSTE	3 985	3 985	-	-	-	-
ISSEMYM	70 881	-	55 949	3 480	11 452	-

FUENTE: GEM. Secretaría de Salud. Sistema Único de Información en Salud 2005.

CONSULTAS DE PLANIFICACIÓN FAMILIAR OTORGADAS POR TIPO DE ATENCIÓN SEGÚN INSTITUCIÓN 2005

CUADRO 3 4

INSTITUCIÓN	TOTAL	DISPOSITIVO INTRAUTERINO	ORALES	QUIRÚRGICO	INYECTABLE	PRESERVATIVO	OTROS
ESTADO DE MÉXICO	**1 671 577**	**108 824**	**324 107**	**31 754**	**383 653**	**621 413**	**201 826**
ISEM	1 488 630	108 824	324 107	31 754	383 653	621 413	18 879
SDIFEM	61 593	-	-	-	-	-	61 593
IMIEM	10 220	-	-	-	-	-	10 220
IMSS	70 942	-	-	-	-	-	70 942
ISSSTE	31 052	-	-	-	-	-	31 052
ISSEMYM	9 140	-	-	-	-	-	9 140

FUENTE: GEM. Secretaría de Salud. Sistema Único de Información en Salud 2005.

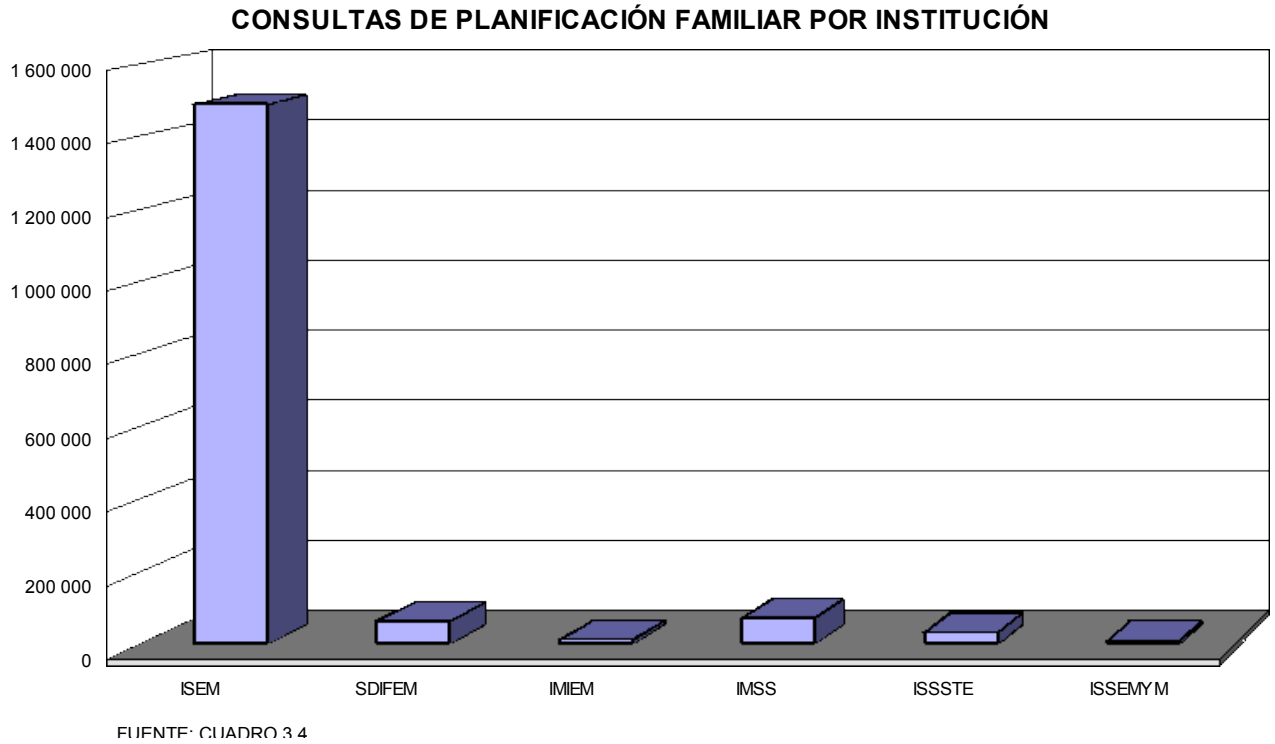

FUENTE: CUADRO 3.4

CONSULTAS DE PLANIFICACIÓN FAMILIAR OTORGADAS POR TIPO DE ATENCIÓN SEGÚN MUNICIPIO 2005

CUADRO 3 5

MUNICIPIO	TOTAL	DISPOSITIVO INTRAUTERINO	ORALES	QUIRÚRGICO	INYECTABLE	PRESERVATIVO	OTROS
ESTADO DE MÉXICO	**1 671 577**	**108 824**	**324 107**	**31 754**	**383 653**	**621 413**	**201 826**
ACAMBAY	8 975	617	1 423	102	3 762	2 699	372
ACOLMAN	11 570	1 220	2 395	93	2 301	4 528	1 033
ACULCO	11 539	383	2 368	22	4 391	3 873	502
ALMOLOYA DE ALQUISIRAS	6 969	247	1 396	1 438	1 670	1 869	349
ALMOLOYA DE JUÁREZ	20 673	1 146	5 306	67	6 962	7 029	163
ALMOLOYA DEL RÍO	549	6	51	9	50	204	229
AMANALCO	5 387	269	971	30	2 016	2 101	-
AMATEPEC	7 716	190	1 481	539	2 781	1 986	739
AMECAMECA	6 412	862	1 285	1	2 415	1 175	674
APAXCO	3 507	365	647	17	963	1 195	320
ATENCO	4 775	304	934	1	902	2 436	198
ATIZAPÁN	1 525	263	325	61	350	515	11
ATIZAPÁN DE ZARAGOZA	28 869	3 003	7 319	365	4 626	11 430	2 126
ATLACOMULCO	9 428	1 313	1 078	585	2 999	3 017	436
ATLAUTLA	2 728	151	1 413	-	986	84	94
AXAPUSCO	5 243	195	1 310	88	1 712	1 841	97
AYAPANGO	797	34	203	-	161	399	-
CALIMAYA	4 740	762	990	11	1 095	1 839	43
CAPULHUAC	6 093	241	965	-	1 293	2 785	809
COACALCO DE BERRIOZÁBAL	19 734	957	1 617	782	1 497	5 215	9 666
COATEPEC HARINAS	5 167	126	1 400	37	1 883	1 540	181
COCOTITLÁN	1 704	72	176	-	361	545	550
COYOTEPEC	5 389	473	734	-	862	2 333	987
CUAUTITLÁN	6 791	730	927	42	1 283	2 036	1 773
CUAUTITLÁN IZCALLI	18 328	1 235	3 382	286	2 582	5 760	5 083
CHALCO	19 199	1 955	3 425	190	4 747	2 819	6 063
CHAPA DE MOTA	6 307	843	1 410	101	1 785	2 047	121
CHAPULTEPEC	825	204	228	-	200	193	-
CHIAUTLA	2 635	235	528	8	442	780	642
CHICOLOAPAN	17 121	1 100	4 441	8	3 439	3 343	4 790
CHICONCUAC	2 277	18	199	39	270	1 188	563
CHIMALHUACÁN	54 632	2 711	15 693	290	13 676	20 399	1 863
DONATO GUERRA	7 094	431	1 857	13	3 024	1 769	-
ECATEPEC DE MORELOS	139 864	11 932	18 331	9 851	17 144	54 789	27 817
ECATZINGO	1 629	217	796	-	613	3	-
EL ORO	4 171	484	876	5	1 645	1 081	80
HUEHUETOCA	8 390	809	2 075	200	2 323	2 445	538
HUEYPOXTLA	5 347	656	1 101	23	906	1 326	1 335
HUIXQUILUCAN	33 236	972	7 275	57	9 001	13 603	2 328
ISIDRO FABELA	850	61	299	-	213	277	-
IXTAPALUCA	22 735	1 751	5 028	33	6 521	4 081	5 321
IXTAPAN DE LA SAL	3 930	141	1 142	99	1 321	801	426
IXTAPAN DEL ORO	2 865	95	448	-	1 304	855	163
IXTLAHUACA	24 409	1 712	3 719	190	6 506	9 187	3 095
JALTENCO	1 038	120	222	-	181	157	358
JILOTEPEC	16 540	1 257	4 854	26	4 207	5 423	773
JILOTZINGO	1 731	117	532	-	570	500	12
JIQUIPILCO	35 764	4 482	7 243	194	11 686	9 887	2 272
JOCOTITLÁN	9 819	2 093	1 040	320	2 788	3 488	90
JOQUICINGO	1 250	102	130	28	470	520	-
JUCHITEPEC	2 550	161	497	-	1 184	638	70
LA PAZ	40 350	979	9 574	999	5 661	18 780	4 357
LERMA	13 093	606	2 128	219	4 325	5 577	238

(Continúa)

CONSULTAS DE PLANIFICACIÓN FAMILIAR OTORGADAS POR TIPO DE ATENCIÓN SEGÚN MUNICIPIO 2005

CUADRO 3 5

MUNICIPIO	TOTAL	DISPOSITIVO INTRAUTERINO	ORALES	QUIRÚRGICO	INYECTABLE	PRESERVATIVO	OTROS
LUVIANOS	10 916	599	957	1 082	2 505	3 622	2 151
MALINALCO	10 435	817	1 179	1 055	1 141	2 326	3 917
MELCHOR OCAMPO	4 078	377	1 079	4	994	1 624	-
METEPEC	10 077	966	1 746	90	1 824	3 037	2 414
MEXICALTZINGO	1 766	239	283	-	535	639	70
MORELOS	6 608	406	1 089	15	2 910	2 175	13
NAUCALPAN DE JUÁREZ	39 611	2 711	6 768	458	8 677	9 975	11 022
NEXTLALPAN	1 417	92	461	9	279	563	13
NEZAHUALCÓYOTL	261 437	7 735	40 728	640	36 089	159 210	17 035
NICOLÁS ROMERO	32 262	1 533	9 620	405	4 939	14 178	1 587
NOPALTEPEC	1 557	27	308	2	490	597	133
OCOYOACAC	10 043	254	2 400	5	2 943	4 171	270
OCUILAN	4 570	276	1 028	97	2 000	1 103	66
OTUMBA	3 429	149	836	98	1 195	1 059	92
OTZOLOAPAN	1 197	40	389	15	428	321	4
OTZOLOTEPEC	10 330	519	1 955	13	4 201	2 596	1 046
OZUMBA	2 082	44	438	-	490	425	685
PAPALOTLA	834	125	294	-	166	210	39
POLOTITLÁN	6 865	525	1 361	13	2 147	2 771	48
RAYÓN	740	24	121	19	224	347	5
SAN ANTONIO LA ISLA	775	29	91	20	127	508	-
SAN FELIPE DEL PROGRESO	22 383	2 018	2 358	1 271	10 984	5 353	399
SAN JOSÉ DEL RINCÓN	19 723	1 400	3 516	328	9 378	5 041	60
SAN MARTÍN DE LAS PIRÁMIDES	3 773	184	733	10	937	1 739	170
SAN MATEO ATENCO	11 465	269	2 595	-	4 005	4 485	111
SAN SIMÓN DE GUERRERO	1 865	177	649	14	611	414	-
SANTO TOMÁS	2 277	52	864	32	742	531	56
SOYANIQUILPAN DE JUÁREZ	4 117	863	749	25	1 306	1 164	10
SULTEPEC	4 007	107	688	24	1 710	1 298	180
TECÁMAC	11 382	896	2 858	56	3 713	3 463	396
TEJUPILCO	11 396	600	2 287	246	3 663	3 587	1 013
TEMAMATLA	928	84	191	-	367	203	83
TEMASCALAPA	6 449	247	1 910	20	1 945	2 263	64
TEMASCALCINGO	9 615	353	1 520	32	4 482	3 184	44
TEMASCALTEPEC	5 964	373	1 023	65	3 476	971	56
TEMOAYA	16 634	945	3 690	583	7 199	4 209	8
TENANCINGO	5 326	744	1 387	194	847	1 934	220
TENANGO DEL AIRE	1 339	124	533	-	413	269	-
TENANGO DEL VALLE	10 595	1 457	2 573	75	3 056	3 317	117
TEOLOYUCÁN	7 840	220	1 726	16	1 440	3 852	586
TEOTIHUACÁN	5 849	254	1 404	99	2 001	1 906	185
TEPETLAOXTOC	3 162	499	683	-	419	584	977
TEPETLIXPA	2 332	112	602	5	846	761	6
TEPOTZOTLÁN	6 828	460	2 004	2	1 509	2 520	333
TEQUIXQUIAC	9 301	645	1 742	290	3 345	3 171	108
TEXCALTITLÁN	4 907	123	1 408	28	1 948	1 348	52
TEXCALYACAC	476	8	109	1	162	196	-
TEXCOCO	32 860	2 325	8 984	37	6 105	8 353	7 056
TEZOYUCA	2 276	73	614	-	402	854	333
TIANGUISTENCO	11 174	1 137	2 015	19	2 257	5 448	298
TIMILPAN	2 810	93	591	11	931	1 178	6
TLALMANALCO	2 116	136	459	-	500	612	409
TLALNEPANTLA DE BAZ	93 888	8 298	13 115	3 108	9 579	27 586	32 202
TLATLAYA	6 936	239	1 522	94	2 890	1 684	507
TOLUCA	57 339	3 633	8 084	759	10 676	18 008	16 179

(Continúa)

CONSULTAS DE PLANIFICACIÓN FAMILIAR OTORGADAS POR TIPO DE ATENCIÓN SEGÚN MUNICIPIO 2005

CUADRO 3 5

MUNICIPIO	TOTAL	DISPOSITIVO INTRAUTERINO	ORALES	QUIRÚRGICO	INYECTABLE	PRESERVATIVO	OTROS
TONANITLA	433	16	126	1	170	120	-
TONATICO	2 568	146	602	117	534	986	183
TULTEPEC	4 765	41	1 121	3	722	1 455	1 423
TULTITLÁN	15 623	717	3 159	1	3 266	5 678	2 802
VALLE DE BRAVO	14 253	618	5 916	381	4 243	3 072	23
VALLE DE CHALCO SOLIDARIDAD	31 021	2 560	5 834	233	8 250	12 395	1 749
VILLA DE ALLENDE	11 570	409	4 234	132	4 709	2 075	11
VILLA DEL CARBÓN	9 925	728	2 252	45	3 426	3 202	272
VILLA GUERRERO	8 109	853	2 447	669	1 448	2 620	72
VILLA VICTORIA	18 947	1 249	4 122	167	7 382	6 015	12
XALATLACO	4 217	680	1 179	15	860	1 349	134
XONACATLÁN	5 716	208	1 271	114	1 970	2 094	59
ZACAZONAPAN	635	24	91	3	338	174	5
ZACUALPAN	4 157	160	616	79	1 886	1 308	108
ZINACANTEPEC	12 884	794	3 110	24	4 264	4 619	73
ZUMPAHUACÁN	5 743	307	756	565	985	1 336	1 794
ZUMPANGO	16 391	1 271	3 767	252	4 997	5 582	522

FUENTE: GEM. Secretaría de Salud. Sistema Único de Información en Salud 2005.

CONSULTAS DE PLANIFICACIÓN FAMILIAR OTORGADAS POR TIPO DE ATENCIÓN SEGÚN MUNICIPIO E INSTITUCIÓN 2005

CUADRO 3 6

MUNICIPIO / INSTITUCIÓN	TOTAL	DISPOSITIVO INTRAUTERINO	ORALES	QUIRÚRGICO	INYECTABLE	PRESERVATIVO	OTROS
ESTADO DE MÉXICO	**1 671 577**	**108 824**	**324 107**	**31 754**	**383 653**	**621 413**	**201 826**
ISEM	1 488 630	108 824	324 107	31 754	383 653	621 413	18 879
SDIFEM	61 593	-	-	-	-	-	61 593
IMIEM	10 220	-	-	-	-	-	10 220
IMSS	70 942	-	-	-	-	-	70 942
ISSSTE	31 052	-	-	-	-	-	31 052
ISSEMYM	9 140	-	-	-	-	-	9 140
ACAMBAY	**8 975**	**617**	**1 423**	**102**	**3 762**	**2 699**	**372**
ISEM	8 603	617	1 423	102	3 762	2 699	-
SDIFEM	368	-	-	-	-	-	368
ISSEMYM	4	-	-	-	-	-	4
ACOLMAN	**11 570**	**1 220**	**2 395**	**93**	**2 301**	**4 528**	**1 033**
ISEM	10 537	1 220	2 395	93	2 301	4 528	-
SDIFEM	159	-	-	-	-	-	159
ISSSTE	874	-	-	-	-	-	874
ACULCO	**11 539**	**383**	**2 368**	**22**	**4 391**	**3 873**	**502**
ISEM	11 538	383	2 368	22	4 391	3 873	501
ISSEMYM	1	-	-	-	-	-	1
ALMOLOYA DE ALQUISIRAS	**6 969**	**247**	**1 396**	**1 438**	**1 670**	**1 869**	**349**
ISEM	6 952	247	1 396	1 438	1 670	1 869	332
ISSEMYM	17	-	-	-	-	-	17
ALMOLOYA DE JUÁREZ	**20 673**	**1 146**	**5 306**	**67**	**6 962**	**7 029**	**163**
ISEM	20 635	1 146	5 306	67	6 962	7 029	125
ISSEMYM	38	-	-	-	-	-	38
ALMOLOYA DEL RÍO	**549**	**6**	**51**	**9**	**50**	**204**	**229**
ISEM	320	6	51	9	50	204	-
SDIFEM	229	-	-	-	-	-	229
AMANALCO	**5 387**	**269**	**971**	**30**	**2 016**	**2 101**	**-**
ISEM	5 387	269	971	30	2 016	2 101	-
AMATEPEC	**7 716**	**190**	**1 481**	**539**	**2 781**	**1 986**	**739**
ISEM	7 716	190	1 481	539	2 781	1 986	739
AMECAMECA	**6 412**	**862**	**1 285**	**1**	**2 415**	**1 175**	**674**
ISEM	5 738	862	1 285	1	2 415	1 175	-
SDIFEM	323	-	-	-	-	-	323
IMSS	191	-	-	-	-	-	191
ISSSTE	126	-	-	-	-	-	126
ISSEMYM	34	-	-	-	-	-	34
APAXCO	**3 507**	**365**	**647**	**17**	**963**	**1 195**	**320**
ISEM	3 187	365	647	17	963	1 195	-
SDIFEM	163	-	-	-	-	-	163
IMSS	157	-	-	-	-	-	157
ATENCO	**4 775**	**304**	**934**	**1**	**902**	**2 436**	**198**
ISEM	4 577	304	934	1	902	2 436	-
SDIFEM	129	-	-	-	-	-	129
IMSS	69	-	-	-	-	-	69
ATIZAPÁN	**1 525**	**263**	**325**	**61**	**350**	**515**	**11**
ISEM	1 514	263	325	61	350	515	-
SDIFEM	11	-	-	-	-	-	11

(Continúa)

CONSULTAS DE PLANIFICACIÓN FAMILIAR OTORGADAS POR TIPO DE ATENCIÓN SEGÚN MUNICIPIO E INSTITUCIÓN 2005

CUADRO 3 6

MUNICIPIO / INSTITUCIÓN	TOTAL	DISPOSITIVO INTRAUTERINO	ORALES	QUIRÚRGICO	INYECTABLE	PRESERVATIVO	OTROS
ATIZAPÁN DE ZARAGOZA	**28 869**	**3 003**	**7 319**	**365**	**4 626**	**11 430**	**2 126**
ISEM	26 883	3 003	7 319	365	4 626	11 430	140
SDIFEM	1 976	-	-	-	-	-	1 976
ISSEMYM	10	-	-	-	-	-	10
ATLACOMULCO	**9 428**	**1 313**	**1 078**	**585**	**2 999**	**3 017**	**436**
ISEM	9 004	1 313	1 078	585	2 999	3 017	12
ISSSTE	217	-	-	-	-	-	217
ISSEMYM	207	-	-	-	-	-	207
ATLAUTLA	**2 728**	**151**	**1 413**	**-**	**986**	**84**	**94**
ISEM	2 634	151	1 413	-	986	84	-
SDIFEM	94	-	-	-	-	-	94
AXAPUSCO	**5 243**	**195**	**1 310**	**88**	**1 712**	**1 841**	**97**
ISEM	5 243	195	1 310	88	1 712	1 841	97
AYAPANGO	**797**	**34**	**203**	**-**	**161**	**399**	**-**
ISEM	797	34	203	-	161	399	-
CALIMAYA	**4 740**	**762**	**990**	**11**	**1 095**	**1 839**	**43**
ISEM	4 697	762	990	11	1 095	1 839	-
SDIFEM	43	-	-	-	-	-	43
CAPULHUAC	**6 093**	**241**	**965**	**-**	**1 293**	**2 785**	**809**
ISEM	5 284	241	965	-	1 293	2 785	-
SDIFEM	421	-	-	-	-	-	421
ISSSTE	388	-	-	-	-	-	388
COACALCO DE BERRIOZÁBAL	**19 734**	**957**	**1 617**	**782**	**1 497**	**5 215**	**9 666**
ISEM	10 068	957	1 617	782	1 497	5 215	-
SDIFEM	1 946	-	-	-	-	-	1 946
IMSS	7 709	-	-	-	-	-	7 709
ISSEMYM	11	-	-	-	-	-	11
COATEPEC HARINAS	**5 167**	**126**	**1 400**	**37**	**1 883**	**1 540**	**181**
ISEM	5 163	126	1 400	37	1 883	1 540	177
ISSEMYM	4	-	-	-	-	-	4
COCOTITLÁN	**1 704**	**72**	**176**	**-**	**361**	**545**	**550**
ISEM	1 154	72	176	-	361	545	-
SDIFEM	550	-	-	-	-	-	550
COYOTEPEC	**5 389**	**473**	**734**	**-**	**862**	**2 333**	**987**
ISEM	4 402	473	734	-	862	2 333	-
SDIFEM	982	-	-	-	-	-	982
ISSEMYM	5	-	-	-	-	-	5
CUAUTITLÁN	**6 791**	**730**	**927**	**42**	**1 283**	**2 036**	**1 773**
ISEM	5 018	730	927	42	1 283	2 036	-
SDIFEM	522	-	-	-	-	-	522
IMSS	1 241	-	-	-	-	-	1 241
ISSEMYM	10	-	-	-	-	-	10
CUAUTITLÁN IZCALLI	**18 328**	**1 235**	**3 382**	**286**	**2 582**	**5 760**	**5 083**
ISEM	13 258	1 235	3 382	286	2 582	5 760	13
SDIFEM	3 177	-	-	-	-	-	3 177
IMSS	725	-	-	-	-	-	725
ISSSTE	899	-	-	-	-	-	899
ISSEMYM	269	-	-	-	-	-	269

(Continúa)

CONSULTAS DE PLANIFICACIÓN FAMILIAR OTORGADAS POR TIPO DE ATENCIÓN SEGÚN MUNICIPIO E INSTITUCIÓN 2005

CUADRO 3 6

MUNICIPIO / INSTITUCIÓN	TOTAL	DISPOSITIVO INTRAUTERINO	ORALES	QUIRÚRGICO	INYECTABLE	PRESERVATIVO	OTROS
CHALCO	**19 199**	**1 955**	**3 425**	**190**	**4 747**	**2 819**	**6 063**
ISEM	13 136	1 955	3 425	190	4 747	2 819	-
SDIFEM	121	-	-	-	-	-	121
IMSS	4 723	-	-	-	-	-	4 723
ISSSTE	695	-	-	-	-	-	695
ISSEMYM	524	-	-	-	-	-	524
CHAPA DE MOTA	**6 307**	**843**	**1 410**	**101**	**1 785**	**2 047**	**121**
ISEM	6 201	843	1 410	101	1 785	2 047	15
SDIFEM	106	-	-	-	-	-	106
CHAPULTEPEC	**825**	**204**	**228**	**-**	**200**	**193**	**-**
ISEM	825	204	228	-	200	193	-
CHIAUTLA	**2 635**	**235**	**528**	**8**	**442**	**780**	**642**
ISEM	1 993	235	528	8	442	780	-
SDIFEM	642	-	-	-	-	-	642
CHICOLOAPAN	**17 121**	**1 100**	**4 441**	**8**	**3 439**	**3 343**	**4 790**
ISEM	12 331	1 100	4 441	8	3 439	3 343	-
SDIFEM	4 587	-	-	-	-	-	4 587
IMSS	203	-	-	-	-	-	203
CHICONCUAC	**2 277**	**18**	**199**	**39**	**270**	**1 188**	**563**
ISEM	1 714	18	199	39	270	1 188	-
SDIFEM	563	-	-	-	-	-	563
CHIMALHUACÁN	**54 632**	**2 711**	**15 693**	**290**	**13 676**	**20 399**	**1 863**
ISEM	53 104	2 711	15 693	290	13 676	20 399	335
SDIFEM	873	-	-	-	-	-	873
IMSS	441	-	-	-	-	-	441
ISSEMYM	214	-	-	-	-	-	214
DONATO GUERRA	**7 094**	**431**	**1 857**	**13**	**3 024**	**1 769**	**-**
ISEM	7 094	431	1 857	13	3 024	1 769	-
ECATEPEC DE MORELOS	**139 864**	**11 932**	**18 331**	**9 851**	**17 144**	**54 789**	**27 817**
ISEM	112 255	11 932	18 331	9 851	17 144	54 789	208
SDIFEM	3 418	-	-	-	-	-	3 418
IMSS	19 814	-	-	-	-	-	19 814
ISSSTE	3 960	-	-	-	-	-	3 960
ISSEMYM	417	-	-	-	-	-	417
ECATZINGO	**1 629**	**217**	**796**	**-**	**613**	**3**	**-**
ISEM	1 629	217	796	-	613	3	-
EL ORO	**4 171**	**484**	**876**	**5**	**1 645**	**1 081**	**80**
ISEM	4 091	484	876	5	1 645	1 081	-
SDIFEM	75	-	-	-	-	-	75
ISSEMYM	5	-	-	-	-	-	5
HUEHUETOCA	**8 390**	**809**	**2 075**	**200**	**2 323**	**2 445**	**538**
ISEM	7 852	809	2 075	200	2 323	2 445	-
SDIFEM	527	-	-	-	-	-	527
ISSEMYM	11	-	-	-	-	-	11
HUEYPOXTLA	**5 347**	**656**	**1 101**	**23**	**906**	**1 326**	**1 335**
ISEM	4 020	656	1 101	23	906	1 326	8
SDIFEM	1 327	-	-	-	-	-	1 327

(Continúa)

CONSULTAS DE PLANIFICACIÓN FAMILIAR OTORGADAS POR TIPO DE ATENCIÓN SEGÚN MUNICIPIO E INSTITUCIÓN 2005

CUADRO 3 6

MUNICIPIO / INSTITUCIÓN	TOTAL	DISPOSITIVO INTRAUTERINO	ORALES	QUIRÚRGICO	INYECTABLE	PRESERVATIVO	OTROS
HUIXQUILUCAN	**33 236**	**972**	**7 275**	**57**	**9 001**	**13 603**	**2 328**
ISEM	30 920	972	7 275	57	9 001	13 603	12
SDIFEM	2 282	-	-	-	-	-	2 282
ISSEMYM	34	-	-	-	-	-	34
ISIDRO FABELA	**850**	**61**	**299**	**-**	**213**	**277**	**-**
ISEM	850	61	299	-	213	277	-
IXTAPALUCA	**22 735**	**1 751**	**5 028**	**33**	**6 521**	**4 081**	**5 321**
ISEM	17 430	1 751	5 028	33	6 521	4 081	16
SDIFEM	3 152	-	-	-	-	-	3 152
IMSS	1 976	-	-	-	-	-	1 976
ISSEMYM	177	-	-	-	-	-	177
IXTAPAN DE LA SAL	**3 930**	**141**	**1 142**	**99**	**1 321**	**801**	**426**
ISEM	3 516	141	1 142	99	1 321	801	12
ISSSTE	174	-	-	-	-	-	174
ISSEMYM	240	-	-	-	-	-	240
IXTAPAN DEL ORO	**2 865**	**95**	**448**	**-**	**1 304**	**855**	**163**
ISEM	2 702	95	448	-	1 304	855	-
SDIFEM	163	-	-	-	-	-	163
IXTLAHUACA	**24 409**	**1 712**	**3 719**	**190**	**6 506**	**9 187**	**3 095**
ISEM	22 461	1 712	3 719	190	6 506	9 187	1 147
SDIFEM	1 182	-	-	-	-	-	1 182
ISSSTE	624	-	-	-	-	-	624
ISSEMYM	142	-	-	-	-	-	142
JALTENCO	**1 038**	**120**	**222**	**-**	**181**	**157**	**358**
ISEM	680	120	222	-	181	157	-
SDIFEM	358	-	-	-	-	-	358
JILOTEPEC	**16 540**	**1 257**	**4 854**	**26**	**4 207**	**5 423**	**773**
ISEM	15 943	1 257	4 854	26	4 207	5 423	176
SDIFEM	141	-	-	-	-	-	141
IMSS	297	-	-	-	-	-	297
ISSEMYM	159	-	-	-	-	-	159
JILOTZINGO	**1 731**	**117**	**532**	**-**	**570**	**500**	**12**
ISEM	1 731	117	532	-	570	500	12
JIQUIPILCO	**35 764**	**4 482**	**7 243**	**194**	**11 686**	**9 887**	**2 272**
ISEM	35 764	4 482	7 243	194	11 686	9 887	2 272
JOCOTITLÁN	**9 819**	**2 093**	**1 040**	**320**	**2 788**	**3 488**	**90**
ISEM	9 819	2 093	1 040	320	2 788	3 488	90
JOQUICINGO	**1 250**	**102**	**130**	**28**	**470**	**520**	**-**
ISEM	1 250	102	130	28	470	520	-
JUCHITEPEC	**2 550**	**161**	**497**	**-**	**1 184**	**638**	**70**
ISEM	2 480	161	497	-	1 184	638	-
IMSS	70	-	-	-	-	-	70
LA PAZ	**40 350**	**979**	**9 574**	**999**	**5 661**	**18 780**	**4 357**
ISEM	36 409	979	9 574	999	5 661	18 780	416
SDIFEM	323	-	-	-	-	-	323
IMSS	3 605	-	-	-	-	-	3 605
ISSEMYM	13	-	-	-	-	-	13

(Continúa)

CONSULTAS DE PLANIFICACIÓN FAMILIAR OTORGADAS POR TIPO DE ATENCIÓN SEGÚN MUNICIPIO E INSTITUCIÓN 2005

CUADRO 3 6

MUNICIPIO / INSTITUCIÓN	TOTAL	DISPOSITIVO INTRAUTERINO	ORALES	QUIRÚRGICO	INYECTABLE	PRESERVATIVO	OTROS
LERMA	**13 093**	**606**	**2 128**	**219**	**4 325**	**5 577**	**238**
ISEM	12 856	606	2 128	219	4 325	5 577	1
ISSSTE	236	-	-	-	-	-	236
ISSEMYM	1	-	-	-	-	-	1
LUVIANOS	**10 916**	**599**	**957**	**1 082**	**2 505**	**3 622**	**2 151**
ISEM	10 907	599	957	1 082	2 505	3 622	2 142
ISSEMYM	9	-	-	-	-	-	9
MALINALCO	**10 435**	**817**	**1 179**	**1 055**	**1 141**	**2 326**	**3 917**
ISEM	10 433	817	1 179	1 055	1 141	2 326	3 915
ISSEMYM	2	-	-	-	-	-	2
MELCHOR OCAMPO	**4 078**	**377**	**1 079**	**4**	**994**	**1 624**	**-**
ISEM	4 078	377	1 079	4	994	1 624	-
METEPEC	**10 077**	**966**	**1 746**	**90**	**1 824**	**3 037**	**2 414**
ISEM	7 729	966	1 746	90	1 824	3 037	66
SDIFEM	1 636	-	-	-	-	-	1 636
ISSSTE	608	-	-	-	-	-	608
ISSEMYM	104	-	-	-	-	-	104
MEXICALTZINGO	**1 766**	**239**	**283**	**-**	**535**	**639**	**70**
ISEM	1 696	239	283	-	535	639	-
SDIFEM	70	-	-	-	-	-	70
MORELOS	**6 608**	**406**	**1 089**	**15**	**2 910**	**2 175**	**13**
ISEM	6 608	406	1 089	15	2 910	2 175	13
NAUCALPAN DE JUÁREZ	**39 611**	**2 711**	**6 768**	**458**	**8 677**	**9 975**	**11 022**
ISEM	28 613	2 711	6 768	458	8 677	9 975	24
SDIFEM	3 096	-	-	-	-	-	3 096
ISSSTE	7 163	-	-	-	-	-	7 163
ISSEMYM	739	-	-	-	-	-	739
NEXTLALPAN	**1 417**	**92**	**461**	**9**	**279**	**563**	**13**
ISEM	1 404	92	461	9	279	563	-
SDIFEM	13	-	-	-	-	-	13
NEZAHUALCÓYOTL	**261 437**	**7 735**	**40 728**	**640**	**36 089**	**159 210**	**17 035**
ISEM	244 506	7 735	40 728	640	36 089	159 210	104
SDIFEM	1 387	-	-	-	-	-	1 387
IMSS	6 899	-	-	-	-	-	6 899
ISSSTE	7 836	-	-	-	-	-	7 836
ISSEMYM	809	-	-	-	-	-	809
NICOLÁS ROMERO	**32 262**	**1 533**	**9 620**	**405**	**4 939**	**14 178**	**1 587**
ISEM	30 727	1 533	9 620	405	4 939	14 178	52
SDIFEM	1 395	-	-	-	-	-	1 395
ISSSTE	15	-	-	-	-	-	15
ISSEMYM	125	-	-	-	-	-	125
NOPALTEPEC	**1 557**	**27**	**308**	**2**	**490**	**597**	**133**
ISEM	1 557	27	308	2	490	597	133
OCOYOACAC	**10 043**	**254**	**2 400**	**5**	**2 943**	**4 171**	**270**
ISEM	9 787	254	2 400	5	2 943	4 171	14
SDIFEM	99	-	-	-	-	-	99
ISSSTE	157	-	-	-	-	-	157

(Continúa)

CONSULTAS DE PLANIFICACIÓN FAMILIAR OTORGADAS POR TIPO DE ATENCIÓN SEGÚN MUNICIPIO E INSTITUCIÓN 2005

CUADRO 3 6

MUNICIPIO / INSTITUCIÓN	TOTAL	DISPOSITIVO INTRAUTERINO	ORALES	QUIRÚRGICO	INYECTABLE	PRESERVATIVO	OTROS
OCUILAN	**4 570**	**276**	**1 028**	**97**	**2 000**	**1 103**	**66**
ISEM	4 570	276	1 028	97	2 000	1 103	66
OTUMBA	**3 429**	**149**	**836**	**98**	**1 195**	**1 059**	**92**
ISEM	3 356	149	836	98	1 195	1 059	19
IMSS	73	-	-	-	-	-	73
OTZOLOAPAN	**1 197**	**40**	**389**	**15**	**428**	**321**	**4**
ISEM	1 193	40	389	15	428	321	-
ISSEMYM	4	-	-	-	-	-	4
OTZOLOTEPEC	**10 330**	**519**	**1 955**	**13**	**4 201**	**2 596**	**1 046**
ISEM	9 973	519	1 955	13	4 201	2 596	689
SDIFEM	13	-	-	-	-	-	13
ISSSTE	344	-	-	-	-	-	344
OZUMBA	**2 082**	**44**	**438**	**-**	**490**	**425**	**685**
ISEM	1 397	44	438	-	490	425	-
SDIFEM	340	-	-	-	-	-	340
IMSS	345	-	-	-	-	-	345
PAPALOTLA	**834**	**125**	**294**	**-**	**166**	**210**	**39**
ISEM	795	125	294	-	166	210	-
SDIFEM	39	-	-	-	-	-	39
POLOTITLÁN	**6 865**	**525**	**1 361**	**13**	**2 147**	**2 771**	**48**
ISEM	6 822	525	1 361	13	2 147	2 771	5
ISSSTE	37	-	-	-	-	-	37
ISSEMYM	6	-	-	-	-	-	6
RAYÓN	**740**	**24**	**121**	**19**	**224**	**347**	**5**
ISEM	735	24	121	19	224	347	-
SDIFEM	5	-	-	-	-	-	5
SAN ANTONIO LA ISLA	**775**	**29**	**91**	**20**	**127**	**508**	**-**
ISEM	775	29	91	20	127	508	-
SAN FELIPE DEL PROGRESO	**22 383**	**2 018**	**2 358**	**1 271**	**10 984**	**5 353**	**399**
ISEM	22 171	2 018	2 358	1 271	10 984	5 353	187
SDIFEM	58	-	-	-	-	-	58
ISSSTE	144	-	-	-	-	-	144
ISSEMYM	10	-	-	-	-	-	10
SAN JOSÉ DEL RINCÓN	**19 723**	**1 400**	**3 516**	**328**	**9 378**	**5 041**	**60**
ISEM	19 687	1 400	3 516	328	9 378	5 041	24
SDIFEM	28	-	-	-	-	-	28
ISSEMYM	8	-	-	-	-	-	8
SAN MARTÍN DE LAS PIRÁMIDES	**3 773**	**184**	**733**	**10**	**937**	**1 739**	**170**
ISEM	3 603	184	733	10	937	1 739	-
ISSEMYM	170	-	-	-	-	-	170
SAN MATEO ATENCO	**11 465**	**269**	**2 595**	**-**	**4 005**	**4 485**	**111**
ISEM	11 391	269	2 595	-	4 005	4 485	37
SDIFEM	74	-	-	-	-	-	74
SAN SIMÓN DE GUERRERO	**1 865**	**177**	**649**	**14**	**611**	**414**	**-**
ISEM	1 865	177	649	14	611	414	-

(Continúa)

CONSULTAS DE PLANIFICACIÓN FAMILIAR OTORGADAS POR TIPO DE ATENCIÓN SEGÚN MUNICIPIO E INSTITUCIÓN 2005

CUADRO 3 6

MUNICIPIO / INSTITUCIÓN	TOTAL	DISPOSITIVO INTRAUTERINO	ORALES	QUIRÚRGICO	INYECTABLE	PRESERVATIVO	OTROS
SANTO TOMÁS	**2 277**	**52**	**864**	**32**	**742**	**531**	**56**
ISEM	2 221	52	864	32	742	531	-
ISSSTE	47	-	-	-	-	-	47
ISSEMYM	9	-	-	-	-	-	9
SOYANIQUILPAN DE JUÁREZ	**4 117**	**863**	**749**	**25**	**1 306**	**1 164**	**10**
ISEM	4 117	863	749	25	1 306	1 164	10
SULTEPEC	**4 007**	**107**	**688**	**24**	**1 710**	**1 298**	**180**
ISEM	4 007	107	688	24	1 710	1 298	180
TECÁMAC	**11 382**	**896**	**2 858**	**56**	**3 713**	**3 463**	**396**
ISEM	10 986	896	2 858	56	3 713	3 463	-
SDIFEM	378	-	-	-	-	-	378
ISSEMYM	18	-	-	-	-	-	18
TEJUPILCO	**11 396**	**600**	**2 287**	**246**	**3 663**	**3 587**	**1 013**
ISEM	11 098	600	2 287	246	3 663	3 587	715
ISSEMYM	298	-	-	-	-	-	298
TEMAMATLA	**928**	**84**	**191**	**-**	**367**	**203**	**83**
ISEM	845	84	191	-	367	203	-
SDIFEM	83	-	-	-	-	-	83
TEMASCALAPA	**6 449**	**247**	**1 910**	**20**	**1 945**	**2 263**	**64**
ISEM	6 449	247	1 910	20	1 945	2 263	64
TEMASCALCINGO	**9 615**	**353**	**1 520**	**32**	**4 482**	**3 184**	**44**
ISEM	9 571	353	1 520	32	4 482	3 184	-
SDIFEM	40	-	-	-	-	-	40
ISSEMYM	4	-	-	-	-	-	4
TEMASCALTEPEC	**5 964**	**373**	**1 023**	**65**	**3 476**	**971**	**56**
ISEM	5 943	373	1 023	65	3 476	971	35
SDIFEM	6	-	-	-	-	-	6
ISSEMYM	15	-	-	-	-	-	15
TEMOAYA	**16 634**	**945**	**3 690**	**583**	**7 199**	**4 209**	**8**
ISEM	16 634	945	3 690	583	7 199	4 209	8
TENANCINGO	**5 326**	**744**	**1 387**	**194**	**847**	**1 934**	**220**
ISEM	5 144	744	1 387	194	847	1 934	38
SDIFEM	36	-	-	-	-	-	36
ISSEMYM	146	-	-	-	-	-	146
TENANGO DEL AIRE	**1 339**	**124**	**533**	**-**	**413**	**269**	**-**
ISEM	1 339	124	533	-	413	269	-
TENANGO DEL VALLE	**10 595**	**1 457**	**2 573**	**75**	**3 056**	**3 317**	**117**
ISEM	10 478	1 457	2 573	75	3 056	3 317	-
SDIFEM	95	-	-	-	-	-	95
ISSEMYM	22	-	-	-	-	-	22
TEOLOYUCÁN	**7 840**	**220**	**1 726**	**16**	**1 440**	**3 852**	**586**
ISEM	7 254	220	1 726	16	1 440	3 852	-
SDIFEM	586	-	-	-	-	-	586
TEOTIHUACÁN	**5 849**	**254**	**1 404**	**99**	**2 001**	**1 906**	**185**
ISEM	5 673	254	1 404	99	2 001	1 906	9
ISSSTE	176	-	-	-	-	-	176

(Continúa)

CONSULTAS DE PLANIFICACIÓN FAMILIAR OTORGADAS POR TIPO DE ATENCIÓN SEGÚN MUNICIPIO E INSTITUCIÓN 2005

CUADRO 3 6

MUNICIPIO / INSTITUCIÓN	TOTAL	DISPOSITIVO INTRAUTERINO	ORALES	QUIRÚRGICO	INYECTABLE	PRESERVATIVO	OTROS
TEPETLAOXTOC	**3 162**	**499**	**683**	**-**	**419**	**584**	**977**
ISEM	2 185	499	683	-	419	584	-
SDIFEM	977	-	-	-	-	-	977
TEPETLIXPA	**2 332**	**112**	**602**	**5**	**846**	**761**	**6**
ISEM	2 332	112	602	5	846	761	6
TEPOTZOTLÁN	**6 828**	**460**	**2 004**	**2**	**1 509**	**2 520**	**333**
ISEM	6 495	460	2 004	2	1 509	2 520	-
SDIFEM	333	-	-	-	-	-	333
TEQUIXQUIAC	**9 301**	**645**	**1 742**	**290**	**3 345**	**3 171**	**108**
ISEM	9 193	645	1 742	290	3 345	3 171	-
SDIFEM	108	-	-	-	-	-	108
TEXCALTITLÁN	**4 907**	**123**	**1 408**	**28**	**1 948**	**1 348**	**52**
ISEM	4 856	123	1 408	28	1 948	1 348	1
SDIFEM	42	-	-	-	-	-	42
ISSEMYM	9	-	-	-	-	-	9
TEXCALYACAC	**476**	**8**	**109**	**1**	**162**	**196**	**-**
ISEM	476	8	109	1	162	196	-
TEXCOCO	**32 860**	**2 325**	**8 984**	**37**	**6 105**	**8 353**	**7 056**
ISEM	26 078	2 325	8 984	37	6 105	8 353	274
SDIFEM	44	-	-	-	-	-	44
IMSS	3 812	-	-	-	-	-	3 812
ISSSTE	2 768	-	-	-	-	-	2 768
ISSEMYM	158	-	-	-	-	-	158
TEZOYUCA	**2 276**	**73**	**614**	**-**	**402**	**854**	**333**
ISEM	1 943	73	614	-	402	854	-
SDIFEM	274	-	-	-	-	-	274
IMSS	59	-	-	-	-	-	59
TIANGUISTENCO	**11 174**	**1 137**	**2 015**	**19**	**2 257**	**5 448**	**298**
ISEM	10 876	1 137	2 015	19	2 257	5 448	-
ISSSTE	227	-	-	-	-	-	227
ISSEMYM	71	-	-	-	-	-	71
TIMILPAN	**2 810**	**93**	**591**	**11**	**931**	**1 178**	**6**
ISEM	2 807	93	591	11	931	1 178	3
ISSEMYM	3	-	-	-	-	-	3
TLALMANALCO	**2 116**	**136**	**459**	**-**	**500**	**612**	**409**
ISEM	1 707	136	459	-	500	612	-
SDIFEM	170	-	-	-	-	-	170
IMSS	239	-	-	-	-	-	239
TLALNEPANTLA DE BAZ	**93 888**	**8 298**	**13 115**	**3 108**	**9 579**	**27 586**	**32 202**
ISEM	62 485	8 298	13 115	3 108	9 579	27 586	799
SDIFEM	10 079	-	-	-	-	-	10 079
IMSS	18 038	-	-	-	-	-	18 038
ISSSTE	3 185	-	-	-	-	-	3 185
ISSEMYM	101	-	-	-	-	-	101
TLATLAYA	**6 936**	**239**	**1 522**	**94**	**2 890**	**1 684**	**507**
ISEM	6 596	239	1 522	94	2 890	1 684	167
ISSSTE	24	-	-	-	-	-	24
ISSEMYM	316	-	-	-	-	-	316

(Continúa)

CONSULTAS DE PLANIFICACIÓN FAMILIAR OTORGADAS POR TIPO DE ATENCIÓN SEGÚN MUNICIPIO E INSTITUCIÓN 2005

CUADRO 3 6

MUNICIPIO / INSTITUCIÓN	TOTAL	DISPOSITIVO INTRAUTERINO	ORALES	QUIRÚRGICO	INYECTABLE	PRESERVATIVO	OTROS
TOLUCA	**57 339**	**3 633**	**8 084**	**759**	**10 676**	**18 008**	**16 179**
ISEM	41 373	3 633	8 084	759	10 676	18 008	213
SDIFEM	3 489	-	-	-	-	-	3 489
IMIEM	10 220	-	-	-	-	-	10 220
ISSEMYM	2 257	-	-	-	-	-	2 257
TONANITLA	**433**	**16**	**126**	**1**	**170**	**120**	**-**
ISEM	433	16	126	1	170	120	-
TONATICO	**2 568**	**146**	**602**	**117**	**534**	**986**	**183**
ISEM	2 424	146	602	117	534	986	39
SDIFEM	144	-	-	-	-	-	144
TULTEPEC	**4 765**	**41**	**1 121**	**3**	**722**	**1 455**	**1 423**
ISEM	3 342	41	1 121	3	722	1 455	-
SDIFEM	1 419	-	-	-	-	-	1 419
ISSEMYM	4	-	-	-	-	-	4
TULTITLÁN	**15 623**	**717**	**3 159**	**1**	**3 266**	**5 678**	**2 802**
ISEM	12 821	717	3 159	1	3 266	5 678	-
SDIFEM	2 674	-	-	-	-	-	2 674
IMSS	109	-	-	-	-	-	109
ISSEMYM	19	-	-	-	-	-	19
VALLE DE BRAVO	**14 253**	**618**	**5 916**	**381**	**4 243**	**3 072**	**23**
ISEM	14 230	618	5 916	381	4 243	3 072	-
ISSEMYM	23	-	-	-	-	-	23
VALLE DE CHALCO SOLIDARIDAD	**31 021**	**2 560**	**5 834**	**233**	**8 250**	**12 395**	**1 749**
ISEM	29 275	2 560	5 834	233	8 250	12 395	3
SDIFEM	966	-	-	-	-	-	966
ISSEMYM	780	-	-	-	-	-	780
VILLA DE ALLENDE	**11 570**	**409**	**4 234**	**132**	**4 709**	**2 075**	**11**
ISEM	11 559	409	4 234	132	4 709	2 075	-
ISSEMYM	11	-	-	-	-	-	11
VILLA DEL CARBÓN	**9 925**	**728**	**2 252**	**45**	**3 426**	**3 202**	**272**
ISEM	9 653	728	2 252	45	3 426	3 202	-
SDIFEM	141	-	-	-	-	-	141
ISSSTE	128	-	-	-	-	-	128
ISSEMYM	3	-	-	-	-	-	3
VILLA GUERRERO	**8 109**	**853**	**2 447**	**669**	**1 448**	**2 620**	**72**
ISEM	8 108	853	2 447	669	1 448	2 620	71
ISSEMYM	1	-	-	-	-	-	1
VILLA VICTORIA	**18 947**	**1 249**	**4 122**	**167**	**7 382**	**6 015**	**12**
ISEM	18 935	1 249	4 122	167	7 382	6 015	-
ISSEMYM	12	-	-	-	-	-	12
XALATLACO	**4 217**	**680**	**1 179**	**15**	**860**	**1 349**	**134**
ISEM	4 083	680	1 179	15	860	1 349	-
SDIFEM	134	-	-	-	-	-	134
XONACATLÁN	**5 716**	**208**	**1 271**	**114**	**1 970**	**2 094**	**59**
ISEM	5 658	208	1 271	114	1 970	2 094	1
SDIFEM	58	-	-	-	-	-	58

(Continúa)

CONSULTAS DE PLANIFICACIÓN FAMILIAR OTORGADAS POR TIPO DE ATENCIÓN SEGÚN MUNICIPIO E INSTITUCIÓN 2005

CUADRO 3 6

MUNICIPIO / INSTITUCIÓN	TOTAL	DISPOSITIVO INTRAUTERINO	ORALES	QUIRÚRGICO	INYECTABLE	PRESERVATIVO	OTROS
ZACAZONAPAN	**635**	**24**	**91**	**3**	**338**	**174**	**5**
ISEM	630	24	91	3	338	174	-
ISSEMYM	5	-	-	-	-	-	5
ZACUALPAN	**4 157**	**160**	**616**	**79**	**1 886**	**1 308**	**108**
ISEM	4 150	160	616	79	1 886	1 308	101
ISSEMYM	7	-	-	-	-	-	7
ZINACANTEPEC	**12 884**	**794**	**3 110**	**24**	**4 264**	**4 619**	**73**
ISEM	12 811	794	3 110	24	4 264	4 619	-
SDIFEM	73	-	-	-	-	-	73
ZUMPAHUACÁN	**5 743**	**307**	**756**	**565**	**985**	**1 336**	**1 794**
ISEM	5 743	307	756	565	985	1 336	1 794
ZUMPANGO	**16 391**	**1 271**	**3 767**	**252**	**4 997**	**5 582**	**522**
ISEM	15 871	1 271	3 767	252	4 997	5 582	2
SDIFEM	58	-	-	-	-	-	58
IMSS	147	-	-	-	-	-	147
ISSEMYM	315	-	-	-	-	-	315

FUENTE: GEM. Secretaría de Salud. Sistema Único de Información en Salud 2005.

NUEVOS ACEPTANTES DE PLANIFICACIÓN FAMILIAR POR MÉTODO SEGÚN INSTITUCIÓN 2005

CUADRO 3 7

INSTITUCIÓN	TOTAL	ORAL	INYECTABLE	DISPOSITIVO INTRAUTERINO	QUIRÚRGICO	PRESERVATIVO	OTROS
ESTADO DE MÉXICO	**169 167**	**25 566**	**16 799**	**62 326**	**23 432**	**27 716**	**13 328**
ISEM	81 164	11 637	16 158	21 681	2 965	27 716	1 007
SDIFEM	9 471	-	-	-	-	-	9 471
IMIEM	2 149	303	-	124	1 722	-	-
IMSS	63 116	10 312	-	37 589	15 215	-	-
ISSSTE	4 580	1 092	641	1 108	1 295	-	444
ISSEMYM	8 687	2 222	-	1 824	2 235	-	2 406

FUENTE: GEM. Secretaría de Salud. Sistema Único de Información en Salud 2005.

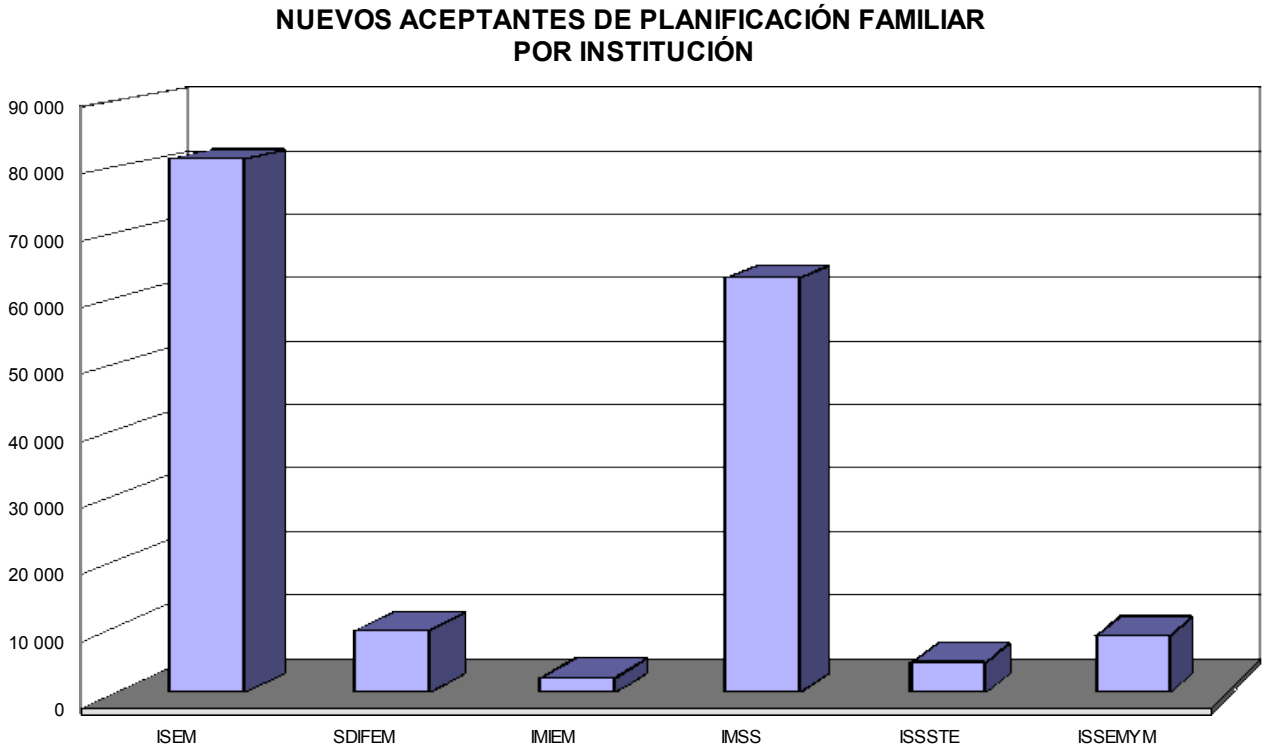

FUENTE: CUADRO 3 7

NUEVOS ACEPTANTES DE PLANIFICACIÓN FAMILIAR POR MÉTODO SEGÚN MUNICIPIO 2005

CUADRO 3 8

MUNICIPIO	TOTAL	ORAL	INYECTABLE	DISPOSITIVO INTRAUTERINO	QUIRÚRGICO	PRESERVATIVO	OTROS
ESTADO DE MÉXICO	**169 167**	**25 566**	**16 799**	**62 326**	**23 432**	**27 716**	**13 328**
ACAMBAY	290	41	101	49	8	90	1
ACOLMAN	730	130	170	172	3	253	2
ACULCO	400	46	65	182	22	75	10
ALMOLOYA DE ALQUISIRAS	154	26	34	29	-	57	8
ALMOLOYA DE JUÁREZ	977	170	257	225	9	294	22
ALMOLOYA DEL RÍO	130	7	10	6	7	44	56
AMANALCO	428	63	187	73	-	105	-
AMATEPEC	176	41	53	25	-	53	4
AMECAMECA	1 002	141	131	475	60	149	46
APAXCO	218	39	14	102	48	8	7
ATENCO	519	83	49	205	59	113	10
ATIZAPÁN	191	6	12	64	61	34	14
ATIZAPÁN DE ZARAGOZA	2 235	305	194	795	209	444	288
ATLACOMULCO	1 492	81	192	296	634	215	74
ATLAUTLA	243	97	96	45	-	1	4
AXAPUSCO	183	20	43	41	10	61	8
AYAPANGO	106	25	26	22	-	33	-
CALIMAYA	343	54	46	107	2	134	-
CAPULHUAC	572	63	90	49	-	289	81
COACALCO DE BERRIOZÁBAL	3 906	545	121	1 935	727	391	187
COATEPEC HARINAS	308	70	107	32	9	89	1
COCOTITLÁN	129	17	23	26	-	35	28
COYOTEPEC	400	15	25	14	-	57	289
CUAUTITLÁN	4 991	386	84	3 333	1 048	86	54
CUAUTITLÁN IZCALLI	4 175	403	74	1 858	819	202	819
CHALCO	7 574	1 378	221	4 197	1 319	307	152
CHAPA DE MOTA	304	38	71	59	28	94	14
CHAPULTEPEC	41	3	10	21	-	7	-
CHIAUTLA	338	37	42	57	-	86	116
CHICOLOAPAN	1 556	177	186	714	335	101	43
CHICONCUAC	94	1	3	7	25	46	12
CHIMALHUACÁN	3 738	476	356	1 523	487	553	343
DONATO GUERRA	524	72	274	97	-	81	-
ECATEPEC DE MORELOS	27 512	5 217	644	12 998	4 417	2 854	1 382
ECATZINGO	117	44	20	53	-	-	-
EL ORO	180	27	46	61	4	38	4
HUEHUETOCA	580	32	55	245	52	89	107
HUEYPOXTLA	129	6	7	20	1	18	77
HUIXQUILUCAN	1 713	201	238	226	26	401	621
ISIDRO FABELA	68	16	12	24	-	16	-
IXTAPALUCA	4 945	766	417	2 204	738	363	457
IXTAPAN DE LA SAL	470	202	67	107	43	43	8
IXTAPAN DEL ORO	118	18	51	23	-	26	-
IXTLAHUACA	1 460	117	183	340	51	270	499
JALTENCO	143	10	11	7	-	8	107
JILOTEPEC	1 162	177	118	415	136	230	86
JILOTZINGO	78	5	6	38	3	26	-
JIQUIPILCO	842	114	254	196	7	253	18
JOCOTITLÁN	195	15	31	89	1	55	4
JOQUICINGO	106	10	31	15	22	28	-
JUCHITEPEC	325	74	60	133	19	39	-
LA PAZ	2 014	327	269	400	-	968	50
LERMA	686	90	189	162	30	215	-

(Continúa)

NUEVOS ACEPTANTES DE PLANIFICACIÓN FAMILIAR POR MÉTODO SEGÚN MUNICIPIO 2005

CUADRO 3 8

MUNICIPIO	TOTAL	ORAL	INYECTABLE	DISPOSITIVO INTRAUTERINO	QUIRÚRGICO	PRESERVATIVO	OTROS
LUVIANOS	199	35	64	16	4	65	15
MALINALCO	265	51	36	47	1	87	43
MELCHOR OCAMPO	335	36	53	56	4	186	-
METEPEC	975	94	62	184	203	88	344
MEXICALTZINGO	65	7	12	21	-	16	9
MORELOS	172	13	102	37	4	16	-
NAUCALPAN DE JUÁREZ	6 780	1 168	1 036	1 458	1 484	1 107	527
NEXTLALPAN	162	5	4	9	-	140	4
NEZAHUALCÓYOTL	21 901	3 353	1 857	7 994	2 242	5 627	828
NICOLÁS ROMERO	1 716	320	178	523	52	348	295
NOPALTEPEC	70	12	20	11	2	19	6
OCOYOACAC	426	61	92	96	-	137	40
OCUILAN	383	68	121	51	-	126	17
OTUMBA	499	49	48	179	157	52	14
OTZOLOAPAN	93	15	30	12	-	35	1
OTZOLOTEPEC	350	42	90	104	-	100	14
OZUMBA	191	33	10	92	29	18	9
PAPALOTLA	54	12	8	16	-	18	-
POLOTITLÁN	195	40	58	30	1	66	-
RAYÓN	78	2	30	9	4	28	5
SAN ANTONIO LA ISLA	86	17	15	6	-	48	-
SAN FELIPE DEL PROGRESO	640	48	201	189	34	151	17
SAN JOSÉ DEL RINCÓN	499	31	218	104	3	129	14
SAN MARTÍN DE LAS PIRÁMIDES	408	103	67	91	31	83	33
SAN MATEO ATENCO	479	55	95	98	-	208	23
SAN SIMÓN DE GUERRERO	33	4	5	17	-	7	-
SANTO TOMÁS	148	32	82	14	-	20	-
SOYANIQUILPAN DE JUÁREZ	195	30	45	26	1	91	2
SULTEPEC	86	9	34	4	-	12	27
TECÁMAC	495	91	117	74	18	94	101
TEJUPILCO	924	114	104	252	192	151	111
TEMAMATLA	119	12	36	31	-	33	7
TEMASCALAPA	369	76	87	100	3	98	5
TEMASCALCINGO	493	51	199	72	9	141	21
TEMASCALTEPEC	218	49	92	38	-	36	3
TEMOAYA	874	136	244	190	36	268	-
TENANCINGO	790	150	132	161	6	285	56
TENANGO DEL AIRE	72	7	21	33	-	11	-
TENANGO DEL VALLE	824	151	153	273	27	202	18
TEOLOYUCÁN	567	65	50	84	-	201	167
TEOTIHUACÁN	551	75	126	82	60	207	1
TEPETLAOXTOC	178	33	20	46	-	72	7
TEPETLIXPA	259	53	67	61	3	74	1
TEPOTZOTLÁN	267	37	32	68	2	63	65
TEQUIXQUIAC	130	21	35	42	1	26	5
TEXCALTITLÁN	297	62	89	35	-	104	7
TEXCALYACAC	43	10	13	5	1	14	-
TEXCOCO	3 540	552	353	1 610	486	279	260
TEZOYUCA	302	36	22	105	36	31	72
TIANGUISTENCO	982	131	171	287	23	354	16
TIMILPAN	133	32	25	21	5	50	-
TLALMANALCO	827	179	83	309	121	88	47
TLALNEPANTLA DE BAZ	12 820	1 793	476	5 717	2 533	1 415	886
TLATLAYA	169	34	61	37	2	33	2
TOLUCA	9 848	1 305	786	2 095	2 736	1 113	1 813

(Continúa)

NUEVOS ACEPTANTES DE PLANIFICACIÓN FAMILIAR POR MÉTODO SEGÚN MUNICIPIO 2005

CUADRO 3 8

MUNICIPIO	TOTAL	ORAL	INYECTABLE	DISPOSITIVO INTRAUTERINO	QUIRÚRGICO	PRESERVATIVO	OTROS
TONANITLA	17	4	3	4	1	5	-
TONATICO	167	37	50	14	-	54	12
TULTEPEC	488	66	43	7	-	128	244
TULTITLÁN	1 648	188	140	544	180	251	345
VALLE DE BRAVO	1 214	105	313	346	337	108	5
VALLE DE CHALCO SOLIDARIDAD	5 046	836	562	2 029	390	886	343
VILLA DE ALLENDE	470	98	196	78	-	98	-
VILLA DEL CARBÓN	426	51	78	154	27	114	2
VILLA GUERRERO	254	73	54	58	1	63	5
VILLA VICTORIA	1 340	172	484	291	29	359	5
XALATLACO	350	49	58	67	15	117	44
XONACATLÁN	262	18	20	61	114	40	9
ZACAZONAPAN	92	10	32	12	-	37	1
ZACUALPAN	181	29	71	18	-	58	5
ZINACANTEPEC	865	148	227	249	28	192	21
ZUMPAHUACÁN	206	23	51	24	-	64	44
ZUMPANGO	1 257	135	74	457	275	144	172

FUENTE: GEM. Secretaría de Salud. Sistema Único de Información en Salud 2005.

NUEVOS ACEPTANTES DE PLANIFICACIÓN FAMILIAR POR MÉTODO SEGÚN MUNICIPIO E INSTITUCIÓN 2005

CUADRO 3 9

MUNICIPIO / INSTITUCIÓN	TOTAL	ORAL	INYECTABLE	DISPOSITIVO INTRAUTERINO	QUIRÚRGICO	PRESERVATIVO	OTROS
ESTADO DE MÉXICO	**169 167**	**25 566**	**16 799**	**62 326**	**23 432**	**27 716**	**13 328**
ISEM	81 164	11 637	16 158	21 681	2 965	27 716	1 007
SDIFEM	9 471	-	-	-	-	-	9 471
IMIEM	2 149	303	-	124	1 722	-	-
IMSS	63 116	10 312	-	37 589	15 215	-	-
ISSSTE	4 580	1 092	641	1 108	1 295	-	444
ISSEMYM	8 687	2 222	-	1 824	2 235	-	2 406
ACAMBAY	**290**	**41**	**101**	**49**	**8**	**90**	**1**
ISEM	286	38	101	49	8	90	-
ISSEMYM	4	3	-	-	-	-	1
ACOLMAN	**730**	**130**	**170**	**172**	**3**	**253**	**2**
ISEM	728	130	170	172	3	253	-
SDIFEM	2	-	-	-	-	-	2
ACULCO	**400**	**46**	**65**	**182**	**22**	**75**	**10**
ISEM	390	43	65	177	20	75	10
IMSS	9	2	-	5	2	-	-
ISSEMYM	1	1	-	-	-	-	-
ALMOLOYA DE ALQUISIRAS	**154**	**26**	**34**	**29**	**-**	**57**	**8**
ISEM	137	22	34	18	-	57	6
ISSEMYM	17	4	-	11	-	-	2
ALMOLOYA DE JUÁREZ	**977**	**170**	**257**	**225**	**9**	**294**	**22**
ISEM	939	160	257	220	8	294	-
ISSEMYM	38	10	-	5	1	-	22
ALMOLOYA DEL RÍO	**130**	**7**	**10**	**6**	**7**	**44**	**56**
ISEM	74	7	10	6	7	44	-
SDIFEM	56	-	-	-	-	-	56
AMANALCO	**428**	**63**	**187**	**73**	**-**	**105**	**-**
ISEM	428	63	187	73	-	105	-
AMATEPEC	**176**	**41**	**53**	**25**	**-**	**53**	**4**
ISEM	176	41	53	25	-	53	4
AMECAMECA	**1 002**	**141**	**131**	**475**	**60**	**149**	**46**
ISEM	747	99	131	367	1	149	-
SDIFEM	43	-	-	-	-	-	43
IMSS	178	19	-	102	57	-	-
ISSEMYM	34	23	-	6	2	-	3
APAXCO	**218**	**39**	**14**	**102**	**48**	**8**	**7**
ISEM	32	2	14	8	-	8	-
SDIFEM	7	-	-	-	-	-	7
IMSS	179	37	-	94	48	-	-
ATENCO	**519**	**83**	**49**	**205**	**59**	**113**	**10**
ISEM	319	50	49	107	-	113	-
SDIFEM	10	-	-	-	-	-	10
IMSS	190	33	-	98	59	-	-
ATIZAPÁN	**191**	**6**	**12**	**64**	**61**	**34**	**14**
ISEM	177	6	12	64	61	34	-
SDIFEM	14	-	-	-	-	-	14

(Continúa)

NUEVOS ACEPTANTES DE PLANIFICACIÓN FAMILIAR POR MÉTODO SEGÚN MUNICIPIO E INSTITUCIÓN 2005

CUADRO 3 9

MUNICIPIO / INSTITUCIÓN	TOTAL	ORAL	INYECTABLE	DISPOSITIVO INTRAUTERINO	QUIRÚRGICO	PRESERVATIVO	OTROS
ATIZAPÁN DE ZARAGOZA	**2 235**	**305**	**194**	**795**	**209**	**444**	**288**
ISEM	1 882	282	194	744	189	444	29
SDIFEM	259	-	-	-	-	-	259
IMSS	84	13	-	51	20	-	-
ISSEMYM	10	10	-	-	-	-	-
ATLACOMULCO	**1 492**	**81**	**192**	**296**	**634**	**215**	**74**
ISEM	1 255	62	192	261	515	215	10
IMSS	28	4	-	17	7	-	-
ISSSTE	2	-	-	2	-	-	-
ISSEMYM	207	15	-	16	112	-	64
ATLAUTLA	**243**	**97**	**96**	**45**	**-**	**1**	**4**
ISEM	239	97	96	45	-	1	-
SDIFEM	4	-	-	-	-	-	4
AXAPUSCO	**183**	**20**	**43**	**41**	**10**	**61**	**8**
ISEM	183	20	43	41	10	61	8
AYAPANGO	**106**	**25**	**26**	**22**	**-**	**33**	**-**
ISEM	106	25	26	22	-	33	-
CALIMAYA	**343**	**54**	**46**	**107**	**2**	**134**	**-**
ISEM	343	54	46	107	2	134	-
CAPULHUAC	**572**	**63**	**90**	**49**	**-**	**289**	**81**
ISEM	491	63	90	49	-	289	-
SDIFEM	81	-	-	-	-	-	81
COACALCO DE BERRIOZÁBAL	**3 906**	**545**	**121**	**1 935**	**727**	**391**	**187**
ISEM	799	99	121	188	-	391	-
SDIFEM	187	-	-	-	-	-	187
IMSS	2 909	435	-	1 747	727	-	-
ISSEMYM	11	11	-	-	-	-	-
COATEPEC HARINAS	**308**	**70**	**107**	**32**	**9**	**89**	**1**
ISEM	304	66	107	32	9	89	1
ISSEMYM	4	4	-	-	-	-	-
COCOTITLÁN	**129**	**17**	**23**	**26**	**-**	**35**	**28**
ISEM	101	17	23	26	-	35	-
SDIFEM	28	-	-	-	-	-	28
COYOTEPEC	**400**	**15**	**25**	**14**	**-**	**57**	**289**
ISEM	106	10	25	14	-	57	-
SDIFEM	289	-	-	-	-	-	289
ISSEMYM	5	5	-	-	-	-	-
CUAUTITLÁN	**4 991**	**386**	**84**	**3 333**	**1 048**	**86**	**54**
ISEM	651	32	84	424	25	86	-
SDIFEM	53	-	-	-	-	-	53
IMSS	4 277	345	-	2 909	1 023	-	-
ISSEMYM	10	9	-	-	-	-	1
CUAUTITLÁN IZCALLI	**4 175**	**403**	**74**	**1 858**	**819**	**202**	**819**
ISEM	418	61	74	80	1	202	-
SDIFEM	727	-	-	-	-	-	727
IMSS	2 755	241	-	1 720	794	-	-
ISSSTE	6	4	-	2	-	-	-
ISSEMYM	269	97	-	56	24	-	92

(Continúa)

NUEVOS ACEPTANTES DE PLANIFICACIÓN FAMILIAR POR MÉTODO SEGÚN MUNICIPIO E INSTITUCIÓN 2005

CUADRO 3 9

MUNICIPIO / INSTITUCIÓN	TOTAL	ORAL	INYECTABLE	DISPOSITIVO INTRAUTERINO	QUIRÚRGICO	PRESERVATIVO	OTROS
CHALCO	**7 574**	**1 378**	**221**	**4 197**	**1 319**	**307**	**152**
ISEM	1 741	189	221	845	179	307	-
SDIFEM	18	-	-	-	-	-	18
IMSS	5 240	953	-	3 216	1 071	-	-
ISSSTE	51	18	-	5	1	-	27
ISSEMYM	524	218	-	131	68	-	107
CHAPA DE MOTA	**304**	**38**	**71**	**59**	**28**	**94**	**14**
ISEM	302	38	71	59	28	94	12
SDIFEM	2	-	-	-	-	-	2
CHAPULTEPEC	**41**	**3**	**10**	**21**	**-**	**7**	**-**
ISEM	41	3	10	21	-	7	-
CHIAUTLA	**338**	**37**	**42**	**57**	**-**	**86**	**116**
ISEM	222	37	42	57	-	86	-
SDIFEM	116	-	-	-	-	-	116
CHICOLOAPAN	**1 556**	**177**	**186**	**714**	**335**	**101**	**43**
ISEM	603	115	186	200	1	101	-
SDIFEM	43	-	-	-	-	-	43
IMSS	910	62	-	514	334	-	-
CHICONCUAC	**94**	**1**	**3**	**7**	**25**	**46**	**12**
ISEM	82	1	3	7	25	46	-
SDIFEM	12	-	-	-	-	-	12
CHIMALHUACÁN	**3 738**	**476**	**356**	**1 523**	**487**	**553**	**343**
ISEM	1 776	333	356	485	30	553	19
SDIFEM	154	-	-	-	-	-	154
IMSS	1 594	129	-	1 008	457	-	-
ISSEMYM	214	14	-	30	-	-	170
DONATO GUERRA	**524**	**72**	**274**	**97**	**-**	**81**	**-**
ISEM	524	72	274	97	-	81	-
ECATEPEC DE MORELOS	**27 512**	**5 217**	**644**	**12 998**	**4 417**	**2 854**	**1 382**
ISEM	6 056	797	644	1 652	49	2 854	60
SDIFEM	1 022	-	-	-	-	-	1 022
IMSS	19 684	4 233	-	11 256	4 195	-	-
ISSSTE	333	83	-	41	18	-	191
ISSEMYM	417	104	-	49	155	-	109
ECATZINGO	**117**	**44**	**20**	**53**	**-**	**-**	**-**
ISEM	117	44	20	53	-	-	-
EL ORO	**180**	**27**	**46**	**61**	**4**	**38**	**4**
ISEM	169	25	46	57	3	38	-
SDIFEM	2	-	-	-	-	-	2
IMSS	4	-	-	3	1	-	-
ISSEMYM	5	2	-	1	-	-	2
HUEHUETOCA	**580**	**32**	**55**	**245**	**52**	**89**	**107**
ISEM	468	28	55	245	51	89	-
SDIFEM	101	-	-	-	-	-	101
ISSEMYM	11	4	-	-	1	-	6
HUEYPOXTLA	**129**	**6**	**7**	**20**	**1**	**18**	**77**
ISEM	52	6	7	20	1	18	-
SDIFEM	77	-	-	-	-	-	77

(Continúa)

NUEVOS ACEPTANTES DE PLANIFICACIÓN FAMILIAR POR MÉTODO SEGÚN MUNICIPIO E INSTITUCIÓN 2005

CUADRO 3 9

MUNICIPIO / INSTITUCIÓN	TOTAL	ORAL	INYECTABLE	DISPOSITIVO INTRAUTERINO	QUIRÚRGICO	PRESERVATIVO	OTROS
HUIXQUILUCAN	**1 713**	**201**	**238**	**226**	**26**	**401**	**621**
ISEM	1 026	172	238	199	15	401	1
SDIFEM	608	-	-	-	-	-	608
IMSS	45	7	-	27	11	-	-
ISSEMYM	34	22	-	-	-	-	12
ISIDRO FABELA	**68**	**16**	**12**	**24**	**-**	**16**	**-**
ISEM	68	16	12	24	-	16	-
IXTAPALUCA	**4 945**	**766**	**417**	**2 204**	**738**	**363**	**457**
ISEM	1 574	225	417	559	2	363	8
SDIFEM	343	-	-	-	-	-	343
IMSS	2 851	486	-	1 629	736	-	-
ISSEMYM	177	55	-	16	-	-	106
IXTAPAN DE LA SAL	**470**	**202**	**67**	**107**	**43**	**43**	**8**
ISEM	220	59	67	35	10	43	6
IMSS	10	2	-	5	3	-	-
ISSEMYM	240	141	-	67	30	-	2
IXTAPAN DEL ORO	**118**	**18**	**51**	**23**	**-**	**26**	**-**
ISEM	118	18	51	23	-	26	-
IXTLAHUACA	**1 460**	**117**	**183**	**340**	**51**	**270**	**499**
ISEM	980	73	183	279	27	270	148
SDIFEM	270	-	-	-	-	-	270
IMSS	38	5	-	24	9	-	-
ISSSTE	30	12	-	14	4	-	-
ISSEMYM	142	27	-	23	11	-	81
JALTENCO	**143**	**10**	**11**	**7**	**-**	**8**	**107**
ISEM	36	10	11	7	-	8	-
SDIFEM	107	-	-	-	-	-	107
JILOTEPEC	**1 162**	**177**	**118**	**415**	**136**	**230**	**86**
ISEM	595	82	118	136	22	230	7
SDIFEM	20	-	-	-	-	-	20
IMSS	388	71	-	241	76	-	-
ISSEMYM	159	24	-	38	38	-	59
JILOTZINGO	**78**	**5**	**6**	**38**	**3**	**26**	**-**
ISEM	67	3	6	32	-	26	-
IMSS	11	2	-	6	3	-	-
JIQUIPILCO	**842**	**114**	**254**	**196**	**7**	**253**	**18**
ISEM	842	114	254	196	7	253	18
JOCOTITLÁN	**195**	**15**	**31**	**89**	**1**	**55**	**4**
ISEM	189	14	31	85	-	55	4
IMSS	6	1	-	4	1	-	-
JOQUICINGO	**106**	**10**	**31**	**15**	**22**	**28**	**-**
ISEM	106	10	31	15	22	28	-
JUCHITEPEC	**325**	**74**	**60**	**133**	**19**	**39**	**-**
ISEM	220	49	60	72	-	39	-
IMSS	105	25	-	61	19	-	-
LA PAZ	**2 014**	**327**	**269**	**400**	**-**	**968**	**50**
ISEM	1 954	317	269	400	-	968	-
SDIFEM	47	-	-	-	-	-	47
ISSEMYM	13	10	-	-	-	-	3

(Continúa)

NUEVOS ACEPTANTES DE PLANIFICACIÓN FAMILIAR POR MÉTODO SEGÚN MUNICIPIO E INSTITUCIÓN 2005

CUADRO 3 9

MUNICIPIO / INSTITUCIÓN	TOTAL	ORAL	INYECTABLE	DISPOSITIVO INTRAUTERINO	QUIRÚRGICO	PRESERVATIVO	OTROS
LERMA	**686**	**90**	**189**	**162**	**30**	**215**	**-**
ISEM	558	70	189	84	-	215	-
IMSS	127	19	-	78	30	-	-
ISSEMYM	1	1	-	-	-	-	-
LUVIANOS	**199**	**35**	**64**	**16**	**4**	**65**	**15**
ISEM	190	27	64	15	4	65	15
ISSEMYM	9	8	-	1	-	-	-
MALINALCO	**265**	**51**	**36**	**47**	**1**	**87**	**43**
ISEM	259	49	36	44	-	87	43
IMSS	4	-	-	3	1	-	-
ISSEMYM	2	2	-	-	-	-	-
MELCHOR OCAMPO	**335**	**36**	**53**	**56**	**4**	**186**	**-**
ISEM	335	36	53	56	4	186	-
METEPEC	**975**	**94**	**62**	**184**	**203**	**88**	**344**
ISEM	276	52	46	88	-	88	2
SDIFEM	171	-	-	-	-	-	171
IMSS	55	8	-	34	13	-	-
ISSSTE	369	21	16	32	165	-	135
ISSEMYM	104	13	-	30	25	-	36
MEXICALTZINGO	**65**	**7**	**12**	**21**	**-**	**16**	**9**
ISEM	56	7	12	21	-	16	-
SDIFEM	9	-	-	-	-	-	9
MORELOS	**172**	**13**	**102**	**37**	**4**	**16**	**-**
ISEM	172	13	102	37	4	16	-
NAUCALPAN DE JUÁREZ	**6 780**	**1 168**	**1 036**	**1 458**	**1 484**	**1 107**	**527**
ISEM	2 964	457	677	652	62	1 107	9
SDIFEM	392	-	-	-	-	-	392
IMSS	356	53	-	219	84	-	-
ISSSTE	2 329	542	359	500	928	-	-
ISSEMYM	739	116	-	87	410	-	126
NEXTLALPAN	**162**	**5**	**4**	**9**	**-**	**140**	**4**
ISEM	158	5	4	9	-	140	-
SDIFEM	4	-	-	-	-	-	4
NEZAHUALCÓYOTL	**21 901**	**3 353**	**1 857**	**7 994**	**2 242**	**5 627**	**828**
ISEM	11 007	1 418	1 640	2 160	140	5 627	22
SDIFEM	526	-	-	-	-	-	526
IMSS	8 768	1 704	-	5 225	1 839	-	-
ISSSTE	791	148	217	300	50	-	76
ISSEMYM	809	83	-	309	213	-	204
NICOLÁS ROMERO	**1 716**	**320**	**178**	**523**	**52**	**348**	**295**
ISEM	1 165	232	178	385	1	348	21
SDIFEM	223	-	-	-	-	-	223
IMSS	203	29	-	126	48	-	-
ISSEMYM	125	59	-	12	3	-	51
NOPALTEPEC	**70**	**12**	**20**	**11**	**2**	**19**	**6**
ISEM	70	12	20	11	2	19	6
OCOYOACAC	**426**	**61**	**92**	**96**	**-**	**137**	**40**
ISEM	391	61	92	96	-	137	5
SDIFEM	35	-	-	-	-	-	35

(Continúa)

NUEVOS ACEPTANTES DE PLANIFICACIÓN FAMILIAR POR MÉTODO SEGÚN MUNICIPIO E INSTITUCIÓN 2005

CUADRO 3 9

MUNICIPIO / INSTITUCIÓN	TOTAL	ORAL	INYECTABLE	DISPOSITIVO INTRAUTERINO	QUIRÚRGICO	PRESERVATIVO	OTROS
OCUILAN	**383**	**68**	**121**	**51**	**-**	**126**	**17**
ISEM	383	68	121	51	-	126	17
OTUMBA	**499**	**49**	**48**	**179**	**157**	**52**	**14**
ISEM	308	31	48	67	96	52	14
IMSS	191	18	-	112	61	-	-
OTZOLOAPAN	**93**	**15**	**30**	**12**	**-**	**35**	**1**
ISEM	89	12	30	12	-	35	-
ISSEMYM	4	3	-	-	-	-	1
OTZOLOTEPEC	**350**	**42**	**90**	**104**	**-**	**100**	**14**
ISEM	337	42	90	104	-	100	1
SDIFEM	13	-	-	-	-	-	13
OZUMBA	**191**	**33**	**10**	**92**	**29**	**18**	**9**
ISEM	57	10	10	19	-	18	-
SDIFEM	9	-	-	-	-	-	9
IMSS	125	23	-	73	29	-	-
PAPALOTLA	**54**	**12**	**8**	**16**	**-**	**18**	**-**
ISEM	54	12	8	16	-	18	-
POLOTITLÁN	**195**	**40**	**58**	**30**	**1**	**66**	**-**
ISEM	189	34	58	30	1	66	-
ISSEMYM	6	6	-	-	-	-	-
RAYÓN	**78**	**2**	**30**	**9**	**4**	**28**	**5**
ISEM	73	2	30	9	4	28	-
SDIFEM	5	-	-	-	-	-	5
SAN ANTONIO LA ISLA	**86**	**17**	**15**	**6**	**-**	**48**	**-**
ISEM	86	17	15	6	-	48	-
SAN FELIPE DEL PROGRESO	**640**	**48**	**201**	**189**	**34**	**151**	**17**
ISEM	630	38	201	189	34	151	17
ISSEMYM	10	10	-	-	-	-	-
SAN JOSÉ DEL RINCÓN	**499**	**31**	**218**	**104**	**3**	**129**	**14**
ISEM	481	23	218	104	3	129	4
SDIFEM	10	-	-	-	-	-	10
ISSEMYM	8	8	-	-	-	-	-
SAN MARTÍN DE LAS PIRÁMIDES	**408**	**103**	**67**	**91**	**31**	**83**	**33**
ISEM	238	37	67	50	1	83	-
ISSEMYM	170	66	-	41	30	-	33
SAN MATEO ATENCO	**479**	**55**	**95**	**98**	**-**	**208**	**23**
ISEM	456	55	95	98	-	208	-
SDIFEM	23	-	-	-	-	-	23
SAN SIMÓN DE GUERRERO	**33**	**4**	**5**	**17**	**-**	**7**	**-**
ISEM	33	4	5	17	-	7	-
SANTO TOMÁS	**148**	**32**	**82**	**14**	**-**	**20**	**-**
ISEM	139	23	82	14	-	20	-
ISSEMYM	9	9	-	-	-	-	-
SOYANIQUILPAN DE JUÁREZ	**195**	**30**	**45**	**26**	**1**	**91**	**2**
ISEM	195	30	45	26	1	91	2

(Continúa)

NUEVOS ACEPTANTES DE PLANIFICACIÓN FAMILIAR POR MÉTODO SEGÚN MUNICIPIO E INSTITUCIÓN 2005

CUADRO 3 9

MUNICIPIO / INSTITUCIÓN	TOTAL	ORAL	INYECTABLE	DISPOSITIVO INTRAUTERINO	QUIRÚRGICO	PRESERVATIVO	OTROS
SULTEPEC	**86**	**9**	**34**	**4**	**-**	**12**	**27**
ISEM	85	9	34	3	-	12	27
IMSS	1	-	-	1	-	-	-
TECÁMAC	**495**	**91**	**117**	**74**	**18**	**94**	**101**
ISEM	378	75	117	74	18	94	-
SDIFEM	99	-	-	-	-	-	99
ISSEMYM	18	16	-	-	-	-	2
TEJUPILCO	**924**	**114**	**104**	**252**	**192**	**151**	**111**
ISEM	623	66	104	154	148	151	-
IMSS	3	-	-	2	1	-	-
ISSEMYM	298	48	-	96	43	-	111
TEMAMATLA	**119**	**12**	**36**	**31**	**-**	**33**	**7**
ISEM	112	12	36	31	-	33	-
SDIFEM	7	-	-	-	-	-	7
TEMASCALAPA	**369**	**76**	**87**	**100**	**3**	**98**	**5**
ISEM	369	76	87	100	3	98	5
TEMASCALCINGO	**493**	**51**	**199**	**72**	**9**	**141**	**21**
ISEM	470	50	199	71	9	141	-
SDIFEM	19	-	-	-	-	-	19
ISSEMYM	4	1	-	1	-	-	2
TEMASCALTEPEC	**218**	**49**	**92**	**38**	**-**	**36**	**3**
ISEM	199	34	92	37	-	36	-
SDIFEM	3	-	-	-	-	-	3
IMSS	1	-	-	1	-	-	-
ISSEMYM	15	15	-	-	-	-	-
TEMOAYA	**874**	**136**	**244**	**190**	**36**	**268**	**-**
ISEM	861	134	244	182	33	268	-
IMSS	13	2	-	8	3	-	-
TENANCINGO	**790**	**150**	**132**	**161**	**6**	**285**	**56**
ISEM	764	149	132	156	5	285	37
SDIFEM	19	-	-	-	-	-	19
IMSS	7	1	-	5	1	-	-
TENANGO DEL AIRE	**72**	**7**	**21**	**33**	**-**	**11**	**-**
ISEM	72	7	21	33	-	11	-
TENANGO DEL VALLE	**824**	**151**	**153**	**273**	**27**	**202**	**18**
ISEM	747	124	153	249	19	202	-
SDIFEM	16	-	-	-	-	-	16
IMSS	39	7	-	24	8	-	-
ISSEMYM	22	20	-	-	-	-	2
TEOLOYUCÁN	**567**	**65**	**50**	**84**	**-**	**201**	**167**
ISEM	400	65	50	84	-	201	-
SDIFEM	167	-	-	-	-	-	167
TEOTIHUACÁN	**551**	**75**	**126**	**82**	**60**	**207**	**1**
ISEM	551	75	126	82	60	207	1
TEPETLAOXTOC	**178**	**33**	**20**	**46**	**-**	**72**	**7**
ISEM	171	33	20	46	-	72	-
SDIFEM	7	-	-	-	-	-	7

(Continúa)

NUEVOS ACEPTANTES DE PLANIFICACIÓN FAMILIAR POR MÉTODO SEGÚN MUNICIPIO E INSTITUCIÓN 2005

CUADRO 3 9

MUNICIPIO / INSTITUCIÓN	TOTAL	ORAL	INYECTABLE	DISPOSITIVO INTRAUTERINO	QUIRÚRGICO	PRESERVATIVO	OTROS
TEPETLIXPA	**259**	**53**	**67**	**61**	**3**	**74**	**1**
ISEM	259	53	67	61	3	74	1
TEPOTZOTLÁN	**267**	**37**	**32**	**68**	**2**	**63**	**65**
ISEM	202	37	32	68	2	63	-
SDIFEM	65	-	-	-	-	-	65
TEQUIXQUIAC	**130**	**21**	**35**	**42**	**1**	**26**	**5**
ISEM	125	21	35	42	1	26	-
SDIFEM	5	-	-	-	-	-	5
TEXCALTITLÁN	**297**	**62**	**89**	**35**	**-**	**104**	**7**
ISEM	281	53	89	35	-	104	-
SDIFEM	7	-	-	-	-	-	7
ISSEMYM	9	9	-	-	-	-	-
TEXCALYACAC	**43**	**10**	**13**	**5**	**1**	**14**	**-**
ISEM	43	10	13	5	1	14	-
TEXCOCO	**3 540**	**552**	**353**	**1 610**	**486**	**279**	**260**
ISEM	1 524	321	315	361	28	279	220
SDIFEM	15	-	-	-	-	-	15
IMSS	1 537	63	-	1 071	403	-	-
ISSSTE	306	139	38	114	-	-	15
ISSEMYM	158	29	-	64	55	-	10
TEZOYUCA	**302**	**36**	**22**	**105**	**36**	**31**	**72**
ISEM	102	24	22	25	-	31	-
SDIFEM	72	-	-	-	-	-	72
IMSS	128	12	-	80	36	-	-
TIANGUISTENCO	**982**	**131**	**171**	**287**	**23**	**354**	**16**
ISEM	877	94	171	248	10	354	-
IMSS	34	5	-	21	8	-	-
ISSEMYM	71	32	-	18	5	-	16
TIMILPAN	**133**	**32**	**25**	**21**	**5**	**50**	**-**
ISEM	130	29	25	21	5	50	-
ISSEMYM	3	3	-	-	-	-	-
TLALMANALCO	**827**	**179**	**83**	**309**	**121**	**88**	**47**
ISEM	281	59	83	51	-	88	-
SDIFEM	47	-	-	-	-	-	47
IMSS	499	120	-	258	121	-	-
TLALNEPANTLA DE BAZ	**12 820**	**1 793**	**476**	**5 717**	**2 533**	**1 415**	**886**
ISEM	3 837	679	465	1 199	14	1 415	65
SDIFEM	778	-	-	-	-	-	778
IMSS	7 741	941	-	4 410	2 390	-	-
ISSSTE	363	125	11	98	129	-	-
ISSEMYM	101	48	-	10	-	-	43
TLATLAYA	**169**	**34**	**61**	**37**	**2**	**33**	**2**
ISEM	160	27	61	37	-	33	2
ISSEMYM	9	7	-	-	2	-	-
TOLUCA	**9 848**	**1 305**	**786**	**2 095**	**2 736**	**1 113**	**1 813**
ISEM	3 795	613	786	1 066	156	1 113	61
SDIFEM	1 171	-	-	-	-	-	1 171
IMIEM	2 149	303	-	124	1 722	-	-
IMSS	476	62	-	299	115	-	-
ISSEMYM	2 257	327	-	606	743	-	581

(Continúa)

NUEVOS ACEPTANTES DE PLANIFICACIÓN FAMILIAR POR MÉTODO SEGÚN MUNICIPIO E INSTITUCIÓN 2005

CUADRO 3 9

MUNICIPIO / INSTITUCIÓN	TOTAL	ORAL	INYECTABLE	DISPOSITIVO INTRAUTERINO	QUIRÚRGICO	PRESERVATIVO	OTROS
TONANITLA	**17**	**4**	**3**	**4**	**1**	**5**	**-**
ISEM	17	4	3	4	1	5	-
TONATICO	**167**	**37**	**50**	**14**	**-**	**54**	**12**
ISEM	158	37	50	14	-	54	3
SDIFEM	9	-	-	-	-	-	9
TULTEPEC	**488**	**66**	**43**	**7**	**-**	**128**	**244**
ISEM	242	64	43	7	-	128	-
SDIFEM	242	-	-	-	-	-	242
ISSEMYM	4	2	-	-	-	-	2
TULTITLÁN	**1 648**	**188**	**140**	**544**	**180**	**251**	**345**
ISEM	663	112	140	160	-	251	-
SDIFEM	342	-	-	-	-	-	342
IMSS	624	60	-	384	180	-	-
ISSEMYM	19	16	-	-	-	-	3
VALLE DE BRAVO	**1 214**	**105**	**313**	**346**	**337**	**108**	**5**
ISEM	1 174	91	313	332	330	108	-
IMSS	17	3	-	10	4	-	-
ISSEMYM	23	11	-	4	3	-	5
VALLE DE CHALCO SOLIDARIDAD	**5 046**	**836**	**562**	**2 029**	**390**	**886**	**343**
ISEM	4 095	460	562	1 956	231	886	-
SDIFEM	171	-	-	-	-	-	171
ISSEMYM	780	376	-	73	159	-	172
VILLA DE ALLENDE	**470**	**98**	**196**	**78**	**-**	**98**	**-**
ISEM	459	87	196	78	-	98	-
ISSEMYM	11	11	-	-	-	-	-
VILLA DEL CARBÓN	**426**	**51**	**78**	**154**	**27**	**114**	**2**
ISEM	422	49	78	154	27	114	-
SDIFEM	1	-	-	-	-	-	1
ISSEMYM	3	2	-	-	-	-	1
VILLA GUERRERO	**254**	**73**	**54**	**58**	**1**	**63**	**5**
ISEM	249	72	54	55	-	63	5
IMSS	4	-	-	3	1	-	-
ISSEMYM	1	1	-	-	-	-	-
VILLA VICTORIA	**1 340**	**172**	**484**	**291**	**29**	**359**	**5**
ISEM	1 322	165	484	286	28	359	-
IMSS	6	1	-	4	1	-	-
ISSEMYM	12	6	-	1	-	-	5
XALATLACO	**350**	**49**	**58**	**67**	**15**	**117**	**44**
ISEM	306	49	58	67	15	117	-
SDIFEM	44	-	-	-	-	-	44
XONACATLÁN	**262**	**18**	**20**	**61**	**114**	**40**	**9**
ISEM	253	18	20	61	114	40	-
SDIFEM	9	-	-	-	-	-	9
ZACAZONAPAN	**92**	**10**	**32**	**12**	**-**	**37**	**1**
ISEM	87	6	32	12	-	37	-
ISSEMYM	5	4	-	-	-	-	1
ZACUALPAN	**181**	**29**	**71**	**18**	**-**	**58**	**5**
ISEM	174	22	71	18	-	58	5
ISSEMYM	7	7	-	-	-	-	-

(Continúa)

NUEVOS ACEPTANTES DE PLANIFICACIÓN FAMILIAR POR MÉTODO SEGÚN MUNICIPIO E INSTITUCIÓN 2005

CUADRO 3 9

MUNICIPIO / INSTITUCIÓN	TOTAL	ORAL	INYECTABLE	DISPOSITIVO INTRAUTERINO	QUIRÚRGICO	PRESERVATIVO	OTROS
ZINACANTEPEC	**865**	**148**	**227**	**249**	**28**	**192**	**21**
ISEM	787	139	227	214	15	192	-
SDIFEM	21	-	-	-	-	-	21
IMSS	57	9	-	35	13	-	-
ZUMPAHUACÁN	**206**	**23**	**51**	**24**	**-**	**64**	**44**
ISEM	206	23	51	24	-	64	44
ZUMPANGO	**1 257**	**135**	**74**	**457**	**275**	**144**	**172**
ISEM	324	34	74	69	1	144	2
SDIFEM	13	-	-	-	-	-	13
IMSS	605	67	-	366	172	-	-
ISSEMYM	315	34	-	22	102	-	157

FUENTE: GEM. Secretaría de Salud. Sistema Único de Información en Salud 2005.

ESTUDIOS AUXILIARES DE DIAGNÓSTICO POR TIPO DE ESTUDIO SEGÚN INSTITUCIÓN 2005

CUADRO 3 10

INSTITUCIÓN	TOTAL	ANÁLISIS CLÍNICOS	ESTUDIOS RADIOLÓ-GICOS	CITOLOGÍA EXFOLIATIVA	HISTOPA-TOLOGÍA	ELECTRO-CARDIO-GRAMAS	TOMO-GRAFÍAS	ELECTRO-ENCEFALO-GRAMAS	OTROS
ESTADO DE MÉXICO	**18 022 629**	**15 866 240**	**1 393 664**	**261 017**	**66 372**	**17 780**	**1 640**	**4 255**	**411 661**
ISEM	3 305 638	2 804 073	193 915	231 639	27 035	13 409	1 013	1 165	33 389
IMIEM	448 120	377 688	36 269	8 616	11 106	2 500	627	2 097	9 217
IMSS	8 936 119	7 859 460	834 143	6 377	851	1 550	-	257	233 481
ISSSTE	753 673	674 282	56 413	14 385	912	321	-	736	6 624
ISSEMYM	4 579 079	4 150 737	272 924	-	26 468	-	-	-	128 950

FUENTE: GEM. Secretaría de Salud. Sistema Único de Información en Salud 2005.

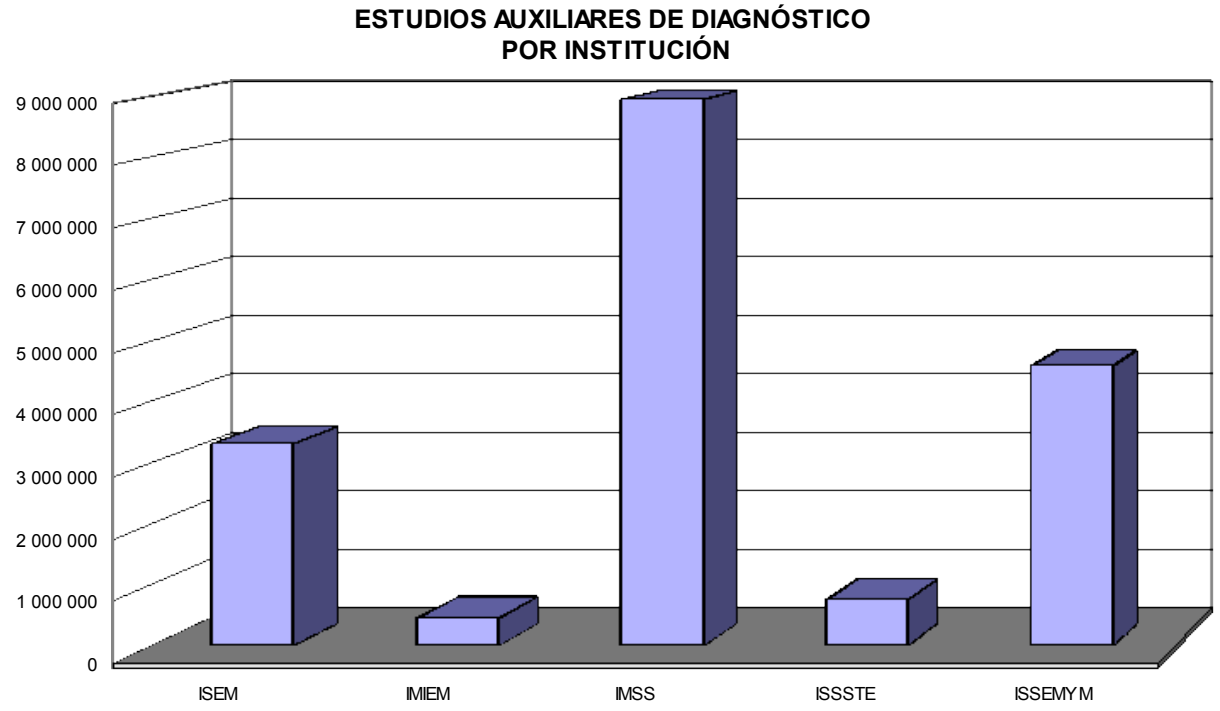

FUENTE: CUADRO 3 10

ESTUDIOS AUXILIARES DE DIAGNÓSTICO POR TIPO DE ESTUDIO SEGÚN MUNICIPIO 2005

CUADRO 3 11

MUNICIPIO / INSTITUCIÓN	TOTAL	ANÁLISIS CLÍNICOS	ESTUDIOS RADIOLÓ-GICOS	CITOLOGÍA EXFOLIA-TIVA	HISTOPA-TOLOGÍA	ELECTRO-CARDIO-GRAMAS	TOMO-GRAFÍAS	ELECTRO-ENCEFALO-GRAMAS	OTROS
ESTADO DE MÉXICO	**18 022 629**	**15 866 240**	**1 393 664**	**261 017**	**66 372**	**17 780**	**1 640**	**4 255**	**411 661**
ACAMBAY	2 364	-	-	2 364	-	-	-	-	-
ACOLMAN	39 740	35 179	2 365	1 758	-	403	-	-	35
ACULCO	1 752	-	-	1 752	-	-	-	-	-
ALMOLOYA DE ALQUISIRAS	6 531	5 168	785	578	-	-	-	-	-
ALMOLOYA DE JUÁREZ	5 087	-	-	5 087	-	-	-	-	-
ALMOLOYA DEL RÍO	237	-	-	237	-	-	-	-	-
AMANALCO	1 547	-	-	1 547	-	-	-	-	-
AMATEPEC	2 233	492	-	1 741	-	-	-	-	-
AMECAMECA	53 312	46 287	5 416	1 014	-	-	-	-	595
APAXCO	23 121	18 794	3 321	605	-	-	-	-	401
ATENCO	586	-	-	586	-	-	-	-	-
ATIZAPÁN	22 057	21 694	-	363	-	-	-	-	-
ATIZAPÁN DE ZARAGOZA	195 897	169 378	11 859	5 883	3 799	824	1 013	-	3 141
ATLACOMULCO	235 025	216 211	12 280	1 852	-	2 055	-	-	2 627
ATLAUTLA	1 020	-	-	1 020	-	-	-	-	-
AXAPUSCO	542	-	-	542	-	-	-	-	-
AYAPANGO	141	-	-	141	-	-	-	-	-
CALIMAYA	866	-	-	866	-	-	-	-	-
CAPULHUAC	632	-	-	632	-	-	-	-	-
COACALCO DE BERRIOZÁBAL	702 739	607 910	74 130	2 553	-	-	-	-	18 146
COATEPEC HARINAS	26 324	25 581	-	743	-	-	-	-	-
COCOTITLÁN	181	-	-	181	-	-	-	-	-
COYOTEPEC	990	-	-	990	-	-	-	-	-
CUAUTITLÁN	412 897	372 175	31 189	2 573	1 895	1 618	-	157	3 290
CUAUTITLÁN IZCALLI	227 707	191 897	27 560	3 348	425	-	-	-	4 477
CHALCO	623 293	562 173	44 643	2 299	-	-	-	-	14 178
CHAPA DE MOTA	853	-	-	853	-	-	-	-	-
CHAPULTEPEC	152	-	-	152	-	-	-	-	-
CHIAUTLA	396	-	-	396	-	-	-	-	-
CHICOLOAPAN	3 764	774	387	2 216	-	-	-	-	387
CHICONCUAC	253	-	-	253	-	-	-	-	-
CHIMALHUACÁN	160 342	130 865	9 465	6 666	10 198	-	-	-	3 148
DONATO GUERRA	2 353	-	-	2 353	-	-	-	-	-
ECATEPEC DE MORELOS	3 955 880	3 455 589	345 675	19 002	11 861	207	-	-	123 546
ECATZINGO	509	-	-	509	-	-	-	-	-
EL ORO	1 237	25	-	1 212	-	-	-	-	-
HUEHUETOCA	9 014	7 025	1 155	744	-	-	-	-	90
HUEYPOXTLA	888	-	-	888	-	-	-	-	-
HUIXQUILUCAN	8 776	6 745	-	2 031	-	-	-	-	-
ISIDRO FABELA	366	-	-	366	-	-	-	-	-
IXTAPALUCA	173 390	148 122	22 360	1 717	-	184	-	-	1 007
IXTAPAN DE LA SAL	70 650	59 873	9 577	523	-	-	-	-	677
IXTAPAN DEL ORO	670	-	-	670	-	-	-	-	-
IXTLAHUACA	69 707	63 328	3 178	2 923	-	278	-	-	-
JALTENCO	46	-	-	46	-	-	-	-	-
JILOTEPEC	88 535	76 608	9 291	2 255	-	-	-	-	381
JILOTZINGO	536	-	-	536	-	-	-	-	-
JIQUIPILCO	2 811	-	-	2 811	-	-	-	-	-
JOCOTITLÁN	1 288	-	-	1 288	-	-	-	-	-
JOQUICINGO	596	-	-	596	-	-	-	-	-
JUCHITEPEC	366	-	-	366	-	-	-	-	-
LA PAZ	594 877	511 607	48 094	6 361	-	-	-	-	28 815

(Continúa)

ESTUDIOS AUXILIARES DE DIAGNÓSTICO POR TIPO DE ESTUDIO SEGÚN MUNICIPIO 2005

CUADRO 3 11

MUNICIPIO / INSTITUCIÓN	TOTAL	ANÁLISIS CLÍNICOS	ESTUDIOS RADIOLÓ-GICOS	CITOLOGÍA EXFOLIA-TIVA	HISTOPA-TOLOGÍA	ELECTRO-CARDIO-GRAMAS	TOMO-GRAFÍAS	ELECTRO-ENCEFALO-GRAMAS	OTROS
LERMA	23 141	21 259	837	1 045	-	-	-	-	-
LUVIANOS	1 735	-	-	1 735	-	-	-	-	-
MALINALCO	750	-	-	750	-	-	-	-	-
MELCHOR OCAMPO	1 483	-	-	1 483	-	-	-	-	-
METEPEC	1 165 240	1 062 197	66 117	3 838	8 461	321	-	736	23 570
MEXICALTZINGO	285	-	-	285	-	-	-	-	-
MORELOS	1 513	-	-	1 513	-	-	-	-	-
NAUCALPAN DE JUÁREZ	991 352	881 327	74 816	10 364	2 789	2	-	-	22 054
NEXTLALPAN	196	-	-	196	-	-	-	-	-
NEZAHUALCÓYOTL	1 614 972	1 471 677	99 258	21 750	2 245	1 935	-	-	18 107
NICOLÁS ROMERO	49 501	40 308	2 235	6 830	-	-	-	-	128
NOPALTEPEC	246	-	-	246	-	-	-	-	-
OCOYOACAC	891	-	-	891	-	-	-	-	-
OCUILAN	1 392	-	-	1 392	-	-	-	-	-
OTUMBA	17 584	16 352	410	814	-	5	-	-	3
OTZOLOAPAN	378	-	-	378	-	-	-	-	-
OTZOLOTEPEC	2 053	-	-	2 053	-	-	-	-	-
OZUMBA	569	-	-	569	-	-	-	-	-
PAPALOTLA	105	-	-	105	-	-	-	-	-
POLOTITLÁN	547	-	-	547	-	-	-	-	-
RAYÓN	250	-	-	250	-	-	-	-	-
SAN ANTONIO LA ISLA	211	-	-	211	-	-	-	-	-
SAN FELIPE DEL PROGRESO	79 828	71 040	5 001	3 572	-	215	-	-	-
SAN JOSÉ DEL RINCÓN	2 406	-	-	2 406	-	-	-	-	-
SAN MARTÍN DE LAS PIRÁMIDES	4 253	2 740	1 025	488	-	-	-	-	-
SAN MATEO ATENCO	8 566	7 651	-	915	-	-	-	-	-
SAN SIMÓN DE GUERRERO	266	-	-	266	-	-	-	-	-
SANTO TOMÁS	552	-	-	552	-	-	-	-	-
SOYANIQUILPAN DE JUÁREZ	490	-	-	490	-	-	-	-	-
SULTEPEC	8 200	7 421	292	487	-	-	-	-	-
TECÁMAC	15 604	13 607	323	1 674	-	-	-	-	-
TEJUPILCO	99 108	82 582	10 605	2 925	-	156	-	-	2 840
TEMAMATLA	160	-	-	160	-	-	-	-	-
TEMASCALAPA	1 097	-	-	1 097	-	-	-	-	-
TEMASCALCINGO	2 398	-	-	2 398	-	-	-	-	-
TEMASCALTEPEC	1 670	-	-	1 670	-	-	-	-	-
TEMOAYA	2 947	-	-	2 947	-	-	-	-	-
TENANCINGO	134 148	122 850	7 863	1 839	35	499	-	-	1 062
TENANGO DEL AIRE	399	-	-	399	-	-	-	-	-
TENANGO DEL VALLE	13 148	10 171	1 223	1 638	58	-	-	-	58
TEOLOYUCÁN	1 383	-	-	1 383	-	-	-	-	-
TEOTIHUACÁN	988	-	-	988	-	-	-	-	-
TEPETLAOXTOC	259	-	-	259	-	-	-	-	-
TEPETLIXPA	3 965	3 169	562	224	-	10	-	-	-
TEPOTZOTLÁN	1 232	-	-	1 232	-	-	-	-	-
TEQUIXQUIAC	808	-	-	808	-	-	-	-	-
TEXCALTITLÁN	461	-	-	461	-	-	-	-	-
TEXCALYACAC	159	-	-	159	-	-	-	-	-
TEXCOCO	622 376	529 058	70 384	3 316	-	-	-	-	19 618
TEZOYUCA	307	-	-	307	-	-	-	-	-
TIANGUISTENCO	4 987	1 306	1 842	1 725	-	-	-	-	114
TIMILPAN	474	-	-	474	-	-	-	-	-
TLALMANALCO	45 065	38 245	5 621	368	-	-	-	-	831

(Continúa)

ESTUDIOS AUXILIARES DE DIAGNÓSTICO POR TIPO DE ESTUDIO SEGÚN MUNICIPIO 2005

CUADRO 3 11

MUNICIPIO / INSTITUCIÓN	TOTAL	ANÁLISIS CLÍNICOS	ESTUDIOS RADIOLÓ-GICOS	CITOLOGÍA EXFOLIA-TIVA	HISTOPA-TOLOGÍA	ELECTRO-CARDIO-GRAMAS	TOMO-GRAFÍAS	ELECTRO-ENCEFALO-GRAMAS	OTROS
TLALNEPANTLA DE BAZ	2 340 164	2 053 530	192 378	19 136	2 339	832	-	-	71 949
TLATLAYA	8 158	5 415	1 396	1 280	-	33	-	-	34
TOLUCA	2 444 973	2 203 746	144 995	24 000	21 947	7 369	627	3 290	38 999
TONANITLA	102	-	-	102	-	-	-	-	-
TONATICO	171	-	-	171	-	-	-	-	-
TULTEPEC	1 028	-	-	1 028	-	-	-	-	-
TULTITLÁN	70 231	61 049	5 527	3 365	-	-	-	-	290
VALLE DE BRAVO	91 745	80 957	8 730	957	-	492	-	72	537
VALLE DE CHALCO SOLIDARIDAD	199 348	174 358	17 369	2 718	320	241	-	-	4 342
VILLA DE ALLENDE	737	-	-	737	-	-	-	-	-
VILLA DEL CARBÓN	24 455	21 264	1 773	1 418	-	-	-	-	-
VILLA GUERRERO	1 194	-	-	1 194	-	-	-	-	-
VILLA VICTORIA	31 616	28 341	-	3 275	-	-	-	-	-
XALATLACO	20 045	18 184	1 421	339	-	101	-	-	-
XONACATLÁN	17 956	16 957	-	999	-	-	-	-	-
ZACAZONAPAN	212	-	-	212	-	-	-	-	-
ZACUALPAN	972	-	-	972	-	-	-	-	-
ZINACANTEPEC	6 082	2 731	-	3 293	-	-	-	-	58
ZUMPAHUACÁN	708	-	-	708	-	-	-	-	-
ZUMPANGO	95 558	83 248	8 931	1 253	-	-	-	-	2 126

FUENTE: GEM. Secretaría de Salud. Sistema Único de Información en Salud 2005.

ESTUDIOS AUXILIARES DE DIAGNÓSTICO POR TIPO DE ESTUDIO SEGÚN MUNICIPIO E INSTITUCIÓN 2005

CUADRO 3 12

MUNICIPIO / INSTITUCIÓN	TOTAL	ANÁLISIS CLÍNICOS	ESTUDIOS RADIOLÓ-GICOS	CITOLOGÍA EXFOLIA-TIVA	HISTOPA-TOLOGÍA	ELECTRO-CARDIO-GRAMAS	TOMO-GRAFÍAS	ELECTRO-ENCEFALO-GRAMAS	OTROS
ESTADO DE MÉXICO	**18 022 629**	**15 866 240**	**1 393 664**	**261 017**	**66 372**	**17 780**	**1 640**	**4 255**	**411 661**
ISEM	3 305 638	2 804 073	193 915	231 639	27 035	13 409	1 013	1 165	33 389
IMIEM	448 120	377 688	36 269	8 616	11 106	2 500	627	2 097	9 217
IMSS	8 936 119	7 859 460	834 143	6 377	851	1 550	-	257	233 481
ISSSTE	753 673	674 282	56 413	14 385	912	321	-	736	6 624
ISSEMYM	4 579 079	4 150 737	272 924	-	26 468	-	-	-	128 950
ACAMBAY	**2 364**	**-**	**-**	**2 364**	**-**	**-**	**-**	**-**	**-**
ISEM	2 364	-	-	2 364	-	-	-	-	-
ACOLMAN	**39 740**	**35 179**	**2 365**	**1 758**	**-**	**403**	**-**	**-**	**35**
ISEM	39 740	35 179	2 365	1 758	-	403	-	-	35
ACULCO	**1 752**	**-**	**-**	**1 752**	**-**	**-**	**-**	**-**	**-**
ISEM	1 752	-	-	1 752	-	-	-	-	-
ALMOLOYA DE ALQUISIRAS	**6 531**	**5 168**	**785**	**578**	**-**	**-**	**-**	**-**	**-**
ISEM	578	-	-	578	-	-	-	-	-
ISSEMYM	5 953	5 168	785	-	-	-	-	-	-
ALMOLOYA DE JUÁREZ	**5 087**	**-**	**-**	**5 087**	**-**	**-**	**-**	**-**	**-**
ISEM	5 087	-	-	5 087	-	-	-	-	-
ALMOLOYA DEL RÍO	**237**	**-**	**-**	**237**	**-**	**-**	**-**	**-**	**-**
ISEM	237	-	-	237	-	-	-	-	-
AMANALCO	**1 547**	**-**	**-**	**1 547**	**-**	**-**	**-**	**-**	**-**
ISEM	1 547	-	-	1 547	-	-	-	-	-
AMATEPEC	**2 233**	**492**	**-**	**1 741**	**-**	**-**	**-**	**-**	**-**
ISEM	2 233	492	-	1 741	-	-	-	-	-
AMECAMECA	**53 312**	**46 287**	**5 416**	**1 014**	**-**	**-**	**-**	**-**	**595**
ISEM	36 640	31 868	3 758	1 014	-	-	-	-	-
ISSSTE	862	862	-	-	-	-	-	-	-
ISSEMYM	15 810	13 557	1 658	-	-	-	-	-	595
APAXCO	**23 121**	**18 794**	**3 321**	**605**	**-**	**-**	**-**	**-**	**401**
ISEM	605	-	-	605	-	-	-	-	-
IMSS	22 516	18 794	3 321	-	-	-	-	-	401
ATENCO	**586**	**-**	**-**	**586**	**-**	**-**	**-**	**-**	**-**
ISEM	586	-	-	586	-	-	-	-	-
ATIZAPÁN	**22 057**	**21 694**	**-**	**363**	**-**	**-**	**-**	**-**	**-**
ISEM	22 057	21 694	-	363	-	-	-	-	-
ATIZAPÁN DE ZARAGOZA	**195 897**	**169 378**	**11 859**	**5 883**	**3 799**	**824**	**1 013**	**-**	**3 141**
ISEM	190 853	165 300	11 090	5 883	3 799	824	1 013	-	2 944
IMSS	5 044	4 078	769	-	-	-	-	-	197
ATLACOMULCO	**235 025**	**216 211**	**12 280**	**1 852**	**-**	**2 055**	**-**	**-**	**2 627**
ISEM	97 970	86 230	5 524	1 852	-	2 055	-	-	2 309
IMSS	5 846	5 846	-	-	-	-	-	-	-
ISSSTE	2 298	1 860	438	-	-	-	-	-	-
ISSEMYM	128 911	122 275	6 318	-	-	-	-	-	318
ATLAUTLA	**1 020**	**-**	**-**	**1 020**	**-**	**-**	**-**	**-**	**-**
ISEM	1 020	-	-	1 020	-	-	-	-	-
AXAPUSCO	**542**	**-**	**-**	**542**	**-**	**-**	**-**	**-**	**-**
ISEM	542	-	-	542	-	-	-	-	-
AYAPANGO	**141**	**-**	**-**	**141**	**-**	**-**	**-**	**-**	**-**
ISEM	141	-	-	141	-	-	-	-	-

(Continúa)

ESTUDIOS AUXILIARES DE DIAGNÓSTICO POR TIPO DE ESTUDIO SEGÚN MUNICIPIO E INSTITUCIÓN 2005

CUADRO 3 12

MUNICIPIO / INSTITUCIÓN	TOTAL	ANÁLISIS CLÍNICOS	ESTUDIOS RADIOLÓ-GICOS	CITOLOGÍA EXFOLIA-TIVA	HISTOPA-TOLOGÍA	ELECTRO-CARDIO-GRAMAS	TOMO-GRAFÍAS	ELECTRO-ENCEFALO-GRAMAS	OTROS
CALIMAYA	**866**	**-**	**-**	**866**	**-**	**-**	**-**	**-**	**-**
ISEM	866	-	-	866	-	-	-	-	-
CAPULHUAC	**632**	**-**	**-**	**632**	**-**	**-**	**-**	**-**	**-**
ISEM	632	-	-	632	-	-	-	-	-
COACALCO DE BERRIOZÁBAL	**702 739**	**607 910**	**74 130**	**2 553**	**-**	**-**	**-**	**-**	**18 146**
ISEM	2 553	-	-	2 553	-	-	-	-	-
IMSS	700 186	607 910	74 130	-	-	-	-	-	18 146
COATEPEC HARINAS	**26 324**	**25 581**	**-**	**743**	**-**	**-**	**-**	**-**	**-**
ISEM	26 324	25 581	-	743	-	-	-	-	-
COCOTITLÁN	**181**	**-**	**-**	**181**	**-**	**-**	**-**	**-**	**-**
ISEM	181	-	-	181	-	-	-	-	-
COYOTEPEC	**990**	**-**	**-**	**990**	**-**	**-**	**-**	**-**	**-**
ISEM	990	-	-	990	-	-	-	-	-
CUAUTITLÁN	**412 897**	**372 175**	**31 189**	**2 573**	**1 895**	**1 618**	**-**	**157**	**3 290**
ISEM	155 511	135 832	12 139	2 573	1 895	1 618	-	157	1 297
IMSS	257 386	236 343	19 050	-	-	-	-	-	1 993
CUAUTITLÁN IZCALLI	**227 707**	**191 897**	**27 560**	**3 348**	**425**	**-**	**-**	**-**	**4 477**
ISEM	6 750	3 402	-	3 348	-	-	-	-	-
IMSS	195 950	172 715	20 068	-	-	-	-	-	3 167
ISSEMYM	25 007	15 780	7 492	-	425	-	-	-	1 310
CHALCO	**623 293**	**562 173**	**44 643**	**2 299**	**-**	**-**	**-**	**-**	**14 178**
ISEM	49 943	45 270	2 051	2 299	-	-	-	-	323
IMSS	569 114	516 903	38 356	-	-	-	-	-	13 855
ISSSTE	4 236	-	4 236	-	-	-	-	-	-
CHAPA DE MOTA	**853**	**-**	**-**	**853**	**-**	**-**	**-**	**-**	**-**
ISEM	853	-	-	853	-	-	-	-	-
CHAPULTEPEC	**152**	**-**	**-**	**152**	**-**	**-**	**-**	**-**	**-**
ISEM	152	-	-	152	-	-	-	-	-
CHIAUTLA	**396**	**-**	**-**	**396**	**-**	**-**	**-**	**-**	**-**
ISEM	396	-	-	396	-	-	-	-	-
CHICOLOAPAN	**3 764**	**774**	**387**	**2 216**	**-**	**-**	**-**	**-**	**387**
ISEM	2 216	-	-	2 216	-	-	-	-	-
IMSS	1 548	774	387	-	-	-	-	-	387
CHICONCUAC	**253**	**-**	**-**	**253**	**-**	**-**	**-**	**-**	**-**
ISEM	253	-	-	253	-	-	-	-	-
CHIMALHUACÁN	**160 342**	**130 865**	**9 465**	**6 666**	**10 198**	**-**	**-**	**-**	**3 148**
ISEM	112 354	86 303	7 259	6 666	9 803	-	-	-	2 323
IMSS	42 968	42 496	-	-	-	-	-	-	472
ISSEMYM	5 020	2 066	2 206	-	395	-	-	-	353
DONATO GUERRA	**2 353**	**-**	**-**	**2 353**	**-**	**-**	**-**	**-**	**-**
ISEM	2 353	-	-	2 353	-	-	-	-	-
ECATEPEC DE MORELOS	**3 955 880**	**3 455 589**	**345 675**	**19 002**	**11 861**	**207**	**-**	**-**	**123 546**
ISEM	127 563	85 729	23 010	14 987	1 308	207	-	-	2 322
IMSS	2 880 236	2 539 732	271 600	-	-	-	-	-	68 904
ISSSTE	205 702	181 059	20 628	4 015	-	-	-	-	-
ISSEMYM	742 379	649 069	30 437	-	10 553	-	-	-	52 320
ECATZINGO	**509**	**-**	**-**	**509**	**-**	**-**	**-**	**-**	**-**
ISEM	509	-	-	509	-	-	-	-	-

(Continúa)

ESTUDIOS AUXILIARES DE DIAGNÓSTICO POR TIPO DE ESTUDIO SEGÚN MUNICIPIO E INSTITUCIÓN 2005

CUADRO 3 12

MUNICIPIO / INSTITUCIÓN	TOTAL	ANÁLISIS CLÍNICOS	ESTUDIOS RADIOLÓ-GICOS	CITOLOGÍA EXFOLIA-TIVA	HISTOPA-TOLOGÍA	ELECTRO-CARDIO-GRAMAS	TOMO-GRAFÍAS	ELECTRO-ENCEFALO-GRAMAS	OTROS
EL ORO	**1 237**	**25**	**-**	**1 212**	**-**	**-**	**-**	**-**	**-**
ISEM	1 237	25	-	1 212	-	-	-	-	-
HUEHUETOCA	**9 014**	**7 025**	**1 155**	**744**	**-**	**-**	**-**	**-**	**90**
ISEM	9 014	7 025	1 155	744	-	-	-	-	90
HUEYPOXTLA	**888**	**-**	**-**	**888**	**-**	**-**	**-**	**-**	**-**
ISEM	888	-	-	888	-	-	-	-	-
HUIXQUILUCAN	**8 776**	**6 745**	**-**	**2 031**	**-**	**-**	**-**	**-**	**-**
ISEM	5 088	3 057	-	2 031	-	-	-	-	-
IMSS	3 688	3 688	-	-	-	-	-	-	-
ISIDRO FABELA	**366**	**-**	**-**	**366**	**-**	**-**	**-**	**-**	**-**
ISEM	366	-	-	366	-	-	-	-	-
IXTAPALUCA	**173 390**	**148 122**	**22 360**	**1 717**	**-**	**184**	**-**	**-**	**1 007**
ISEM	34 119	29 518	1 793	1 717	-	184	-	-	907
IMSS	139 271	118 604	20 567	-	-	-	-	-	100
IXTAPAN DE LA SAL	**70 650**	**59 873**	**9 577**	**523**	**-**	**-**	**-**	**-**	**677**
ISEM	49 330	42 116	6 014	523	-	-	-	-	677
ISSEMYM	21 320	17 757	3 563	-	-	-	-	-	-
IXTAPAN DEL ORO	**670**	**-**	**-**	**670**	**-**	**-**	**-**	**-**	**-**
ISEM	670	-	-	670	-	-	-	-	-
IXTLAHUACA	**69 707**	**63 328**	**3 178**	**2 923**	**-**	**278**	**-**	**-**	**-**
ISEM	68 931	62 552	3 178	2 923	-	278	-	-	-
ISSEMYM	776	776	-	-	-	-	-	-	-
JALTENCO	**46**	**-**	**-**	**46**	**-**	**-**	**-**	**-**	**-**
ISEM	46	-	-	46	-	-	-	-	-
JILOTEPEC	**88 535**	**76 608**	**9 291**	**2 255**	**-**	**-**	**-**	**-**	**381**
ISEM	73 048	65 028	5 765	2 255	-	-	-	-	-
ISSEMYM	15 487	11 580	3 526	-	-	-	-	-	381
JILOTZINGO	**536**	**-**	**-**	**536**	**-**	**-**	**-**	**-**	**-**
ISEM	536	-	-	536	-	-	-	-	-
JIQUIPILCO	**2 811**	**-**	**-**	**2 811**	**-**	**-**	**-**	**-**	**-**
ISEM	2 811	-	-	2 811	-	-	-	-	-
JOCOTITLÁN	**1 288**	**-**	**-**	**1 288**	**-**	**-**	**-**	**-**	**-**
ISEM	1 288	-	-	1 288	-	-	-	-	-
JOQUICINGO	**596**	**-**	**-**	**596**	**-**	**-**	**-**	**-**	**-**
ISEM	596	-	-	596	-	-	-	-	-
JUCHITEPEC	**366**	**-**	**-**	**366**	**-**	**-**	**-**	**-**	**-**
ISEM	366	-	-	366	-	-	-	-	-
LA PAZ	**594 877**	**511 607**	**48 094**	**6 361**	**-**	**-**	**-**	**-**	**28 815**
ISEM	6 361	-	-	6 361	-	-	-	-	-
IMSS	588 516	511 607	48 094	-	-	-	-	-	28 815
LERMA	**23 141**	**21 259**	**837**	**1 045**	**-**	**-**	**-**	**-**	**-**
ISEM	18 228	17 183	-	1 045	-	-	-	-	-
IMSS	4 913	4 076	837	-	-	-	-	-	-
LUVIANOS	**1 735**	**-**	**-**	**1 735**	**-**	**-**	**-**	**-**	**-**
ISEM	1 735	-	-	1 735	-	-	-	-	-
MALINALCO	**750**	**-**	**-**	**750**	**-**	**-**	**-**	**-**	**-**
ISEM	750	-	-	750	-	-	-	-	-

(Continúa)

ESTUDIOS AUXILIARES DE DIAGNÓSTICO POR TIPO DE ESTUDIO SEGÚN MUNICIPIO E INSTITUCIÓN 2005

CUADRO 3 12

MUNICIPIO / INSTITUCIÓN	TOTAL	ANÁLISIS CLÍNICOS	ESTUDIOS RADIOLÓ-GICOS	CITOLOGÍA EXFOLIA-TIVA	HISTOPA-TOLOGÍA	ELECTRO-CARDIO-GRAMAS	TOMO-GRAFÍAS	ELECTRO-ENCEFALO-GRAMAS	OTROS
MELCHOR OCAMPO	**1 483**	**-**	**-**	**1 483**	**-**	**-**	**-**	**-**	**-**
ISEM	1 483	-	-	1 483	-	-	-	-	-
METEPEC	**1 165 240**	**1 062 197**	**66 117**	**3 838**	**8 461**	**321**	**-**	**736**	**23 570**
ISEM	1 382	-	-	1 382	-	-	-	-	-
IMSS	3 770	3 770	-	-	-	-	-	-	-
ISSSTE	202 520	173 465	20 186	2 456	912	321	-	736	4 444
ISSEMYM	957 568	884 962	45 931	-	7 549	-	-	-	19 126
MEXICALTZINGO	**285**	**-**	**-**	**285**	**-**	**-**	**-**	**-**	**-**
ISEM	285	-	-	285	-	-	-	-	-
MORELOS	**1 513**	**-**	**-**	**1 513**	**-**	**-**	**-**	**-**	**-**
ISEM	1 513	-	-	1 513	-	-	-	-	-
NAUCALPAN DE JUÁREZ	**991 352**	**881 327**	**74 816**	**10 364**	**2 789**	**2**	**-**	**-**	**22 054**
ISEM	163 410	141 847	7 239	10 364	1 043	2	-	-	2 915
IMSS	97 447	78 155	18 948	-	-	-	-	-	344
ISSSTE	27 263	27 263	-	-	-	-	-	-	-
ISSEMYM	703 232	634 062	48 629	-	1 746	-	-	-	18 795
NEXTLALPAN	**196**	**-**	**-**	**196**	**-**	**-**	**-**	**-**	**-**
ISEM	196	-	-	196	-	-	-	-	-
NEZAHUALCÓYOTL	**1 614 972**	**1 471 677**	**99 258**	**21 750**	**2 245**	**1 935**	**-**	**-**	**18 107**
ISEM	237 858	195 110	16 823	19 927	1 984	1 935	-	-	2 079
IMSS	703 478	638 330	56 316	-	-	-	-	-	8 832
ISSSTE	101 488	99 211	-	1 823	-	-	-	-	454
ISSEMYM	572 148	539 026	26 119	-	261	-	-	-	6 742
NICOLÁS ROMERO	**49 501**	**40 308**	**2 235**	**6 830**	**-**	**-**	**-**	**-**	**128**
ISEM	31 130	23 679	621	6 830	-	-	-	-	-
IMSS	18 371	16 629	1 614	-	-	-	-	-	128
NOPALTEPEC	**246**	**-**	**-**	**246**	**-**	**-**	**-**	**-**	**-**
ISEM	246	-	-	246	-	-	-	-	-
OCOYOACAC	**891**	**-**	**-**	**891**	**-**	**-**	**-**	**-**	**-**
ISEM	891	-	-	891	-	-	-	-	-
OCUILAN	**1 392**	**-**	**-**	**1 392**	**-**	**-**	**-**	**-**	**-**
ISEM	1 392	-	-	1 392	-	-	-	-	-
OTUMBA	**17 584**	**16 352**	**410**	**814**	**-**	**5**	**-**	**-**	**3**
ISEM	17 584	16 352	410	814	-	5	-	-	3
OTZOLOAPAN	**378**	**-**	**-**	**378**	**-**	**-**	**-**	**-**	**-**
ISEM	378	-	-	378	-	-	-	-	-
OTZOLOTEPEC	**2 053**	**-**	**-**	**2 053**	**-**	**-**	**-**	**-**	**-**
ISEM	2 053	-	-	2 053	-	-	-	-	-
OZUMBA	**569**	**-**	**-**	**569**	**-**	**-**	**-**	**-**	**-**
ISEM	569	-	-	569	-	-	-	-	-
PAPALOTLA	**105**	**-**	**-**	**105**	**-**	**-**	**-**	**-**	**-**
ISEM	105	-	-	105	-	-	-	-	-
POLOTITLÁN	**547**	**-**	**-**	**547**	**-**	**-**	**-**	**-**	**-**
ISEM	547	-	-	547	-	-	-	-	-
RAYÓN	**250**	**-**	**-**	**250**	**-**	**-**	**-**	**-**	**-**
ISEM	250	-	-	250	-	-	-	-	-
SAN ANTONIO LA ISLA	**211**	**-**	**-**	**211**	**-**	**-**	**-**	**-**	**-**
ISEM	211	-	-	211	-	-	-	-	-

(Continúa)

ESTUDIOS AUXILIARES DE DIAGNÓSTICO POR TIPO DE ESTUDIO SEGÚN MUNICIPIO E INSTITUCIÓN 2005

CUADRO 3 12

MUNICIPIO / INSTITUCIÓN	TOTAL	ANÁLISIS CLÍNICOS	ESTUDIOS RADIOLÓ-GICOS	CITOLOGÍA EXFOLIA-TIVA	HISTOPA-TOLOGÍA	ELECTRO-CARDIO-GRAMAS	TOMO-GRAFÍAS	ELECTRO-ENCEFALO-GRAMAS	OTROS
SAN FELIPE DEL PROGRESO	**79 828**	**71 040**	**5 001**	**3 572**	**-**	**215**	**-**	**-**	**-**
ISEM	79 828	71 040	5 001	3 572	-	215	-	-	-
SAN JOSÉ DEL RINCÓN	**2 406**	**-**	**-**	**2 406**	**-**	**-**	**-**	**-**	**-**
ISEM	2 406	-	-	2 406	-	-	-	-	-
SAN MARTÍN DE LAS PIRÁMIDES	**4 253**	**2 740**	**1 025**	**488**	**-**	**-**	**-**	**-**	**-**
ISEM	488	-	-	488	-	-	-	-	-
ISSEMYM	3 765	2 740	1 025	-	-	-	-	-	-
SAN MATEO ATENCO	**8 566**	**7 651**	**-**	**915**	**-**	**-**	**-**	**-**	**-**
ISEM	8 566	7 651	-	915	-	-	-	-	-
SAN SIMÓN DE GUERRERO	**266**	**-**	**-**	**266**	**-**	**-**	**-**	**-**	**-**
ISEM	266	-	-	266	-	-	-	-	-
SANTO TOMÁS	**552**	**-**	**-**	**552**	**-**	**-**	**-**	**-**	**-**
ISEM	552	-	-	552	-	-	-	-	-
SOYANIQUILPAN DE JUÁREZ	**490**	**-**	**-**	**490**	**-**	**-**	**-**	**-**	**-**
ISEM	490	-	-	490	-	-	-	-	-
SULTEPEC	**8 200**	**7 421**	**292**	**487**	**-**	**-**	**-**	**-**	**-**
ISEM	8 200	7 421	292	487	-	-	-	-	-
TECÁMAC	**15 604**	**13 607**	**323**	**1 674**	**-**	**-**	**-**	**-**	**-**
ISEM	15 604	13 607	323	1 674	-	-	-	-	-
TEJUPILCO	**99 108**	**82 582**	**10 605**	**2 925**	**-**	**156**	**-**	**-**	**2 840**
ISEM	67 343	56 968	5 095	2 925	-	156	-	-	2 199
ISSEMYM	31 765	25 614	5 510	-	-	-	-	-	641
TEMAMATLA	**160**	**-**	**-**	**160**	**-**	**-**	**-**	**-**	**-**
ISEM	160	-	-	160	-	-	-	-	-
TEMASCALAPA	**1 097**	**-**	**-**	**1 097**	**-**	**-**	**-**	**-**	**-**
ISEM	1 097	-	-	1 097	-	-	-	-	-
TEMASCALCINGO	**2 398**	**-**	**-**	**2 398**	**-**	**-**	**-**	**-**	**-**
ISEM	2 398	-	-	2 398	-	-	-	-	-
TEMASCALTEPEC	**1 670**	**-**	**-**	**1 670**	**-**	**-**	**-**	**-**	**-**
ISEM	1 670	-	-	1 670	-	-	-	-	-
TEMOAYA	**2 947**	**-**	**-**	**2 947**	**-**	**-**	**-**	**-**	**-**
ISEM	2 947	-	-	2 947	-	-	-	-	-
TENANCINGO	**134 148**	**122 850**	**7 863**	**1 839**	**35**	**499**	**-**	**-**	**1 062**
ISEM	107 707	101 824	3 482	1 839	-	499	-	-	63
ISSEMYM	26 441	21 026	4 381	-	35	-	-	-	999
TENANGO DEL AIRE	**399**	**-**	**-**	**399**	**-**	**-**	**-**	**-**	**-**
ISEM	399	-	-	399	-	-	-	-	-
TENANGO DEL VALLE	**13 148**	**10 171**	**1 223**	**1 638**	**58**	**-**	**-**	**-**	**58**
ISEM	11 267	8 676	953	1 638	-	-	-	-	-
ISSEMYM	1 881	1 495	270	-	58	-	-	-	58
TEOLOYUCÁN	**1 383**	**-**	**-**	**1 383**	**-**	**-**	**-**	**-**	**-**
ISEM	1 383	-	-	1 383	-	-	-	-	-
TEOTIHUACÁN	**988**	**-**	**-**	**988**	**-**	**-**	**-**	**-**	**-**
ISEM	988	-	-	988	-	-	-	-	-
TEPETLAOXTOC	**259**	**-**	**-**	**259**	**-**	**-**	**-**	**-**	**-**
ISEM	259	-	-	259	-	-	-	-	-

(Continúa)

ESTUDIOS AUXILIARES DE DIAGNÓSTICO POR TIPO DE ESTUDIO SEGÚN MUNICIPIO E INSTITUCIÓN 2005

CUADRO 3 12

MUNICIPIO / INSTITUCIÓN	TOTAL	ANÁLISIS CLÍNICOS	ESTUDIOS RADIOLÓ-GICOS	CITOLOGÍA EXFOLIA-TIVA	HISTOPA-TOLOGÍA	ELECTRO-CARDIO-GRAMAS	TOMO-GRAFÍAS	ELECTRO-ENCEFALO-GRAMAS	OTROS
TEPETLIXPA	**3 965**	**3 169**	**562**	**224**	**-**	**10**	**-**	**-**	**-**
ISEM	3 965	3 169	562	224	-	10	-	-	-
TEPOTZOTLÁN	**1 232**	**-**	**-**	**1 232**	**-**	**-**	**-**	**-**	**-**
ISEM	1 232	-	-	1 232	-	-	-	-	-
TEQUIXQUIAC	**808**	**-**	**-**	**808**	**-**	**-**	**-**	**-**	**-**
ISEM	808	-	-	808	-	-	-	-	-
TEXCALTITLÁN	**461**	**-**	**-**	**461**	**-**	**-**	**-**	**-**	**-**
ISEM	461	-	-	461	-	-	-	-	-
TEXCALYACAC	**159**	**-**	**-**	**159**	**-**	**-**	**-**	**-**	**-**
ISEM	159	-	-	159	-	-	-	-	-
TEXCOCO	**622 376**	**529 058**	**70 384**	**3 316**	**-**	**-**	**-**	**-**	**19 618**
ISEM	41 511	37 973	1 560	1 958	-	-	-	-	20
IMSS	483 685	413 171	52 507	-	-	-	-	-	18 007
ISSSTE	48 285	41 235	5 692	1 358	-	-	-	-	-
ISSEMYM	48 895	36 679	10 625	-	-	-	-	-	1 591
TEZOYUCA	**307**	**-**	**-**	**307**	**-**	**-**	**-**	**-**	**-**
ISEM	307	-	-	307	-	-	-	-	-
TIANGUISTENCO	**4 987**	**1 306**	**1 842**	**1 725**	**-**	**-**	**-**	**-**	**114**
ISEM	1 725	-	-	1 725	-	-	-	-	-
IMSS	1 306	1 306	-	-	-	-	-	-	-
ISSEMYM	1 956	-	1 842	-	-	-	-	-	114
TIMILPAN	**474**	**-**	**-**	**474**	**-**	**-**	**-**	**-**	**-**
ISEM	474	-	-	474	-	-	-	-	-
TLALMANALCO	**45 065**	**38 245**	**5 621**	**368**	**-**	**-**	**-**	**-**	**831**
ISEM	368	-	-	368	-	-	-	-	-
IMSS	44 697	38 245	5 621	-	-	-	-	-	831
TLALNEPANTLA DE BAZ	**2 340 164**	**2 053 530**	**192 378**	**19 136**	**2 339**	**832**	**-**	**-**	**71 949**
ISEM	249 853	227 053	4 578	12 006	2 169	252	-	-	3 795
IMSS	1 929 292	1 677 150	182 567	2 397	170	580	-	-	66 428
ISSSTE	161 019	149 327	5 233	4 733	-	-	-	-	1 726
TLATLAYA	**8 158**	**5 415**	**1 396**	**1 280**	**-**	**33**	**-**	**-**	**34**
ISEM	8 104	5 375	1 385	1 280	-	33	-	-	31
ISSEMYM	54	40	11	-	-	-	-	-	3
TOLUCA	**2 444 973**	**2 203 746**	**144 995**	**24 000**	**21 947**	**7 369**	**627**	**3 290**	**38 999**
ISEM	726 867	656 025	42 676	11 404	5 034	3 899	-	936	6 893
IMIEM	448 120	377 688	36 269	8 616	11 106	2 500	627	2 097	9 217
IMSS	133 711	117 715	9 208	3 980	681	970	-	257	900
ISSEMYM	1 136 275	1 052 318	56 842	-	5 126	-	-	-	21 989
TONANITLA	**102**	**-**	**-**	**102**	**-**	**-**	**-**	**-**	**-**
ISEM	102	-	-	102	-	-	-	-	-
TONATICO	**171**	**-**	**-**	**171**	**-**	**-**	**-**	**-**	**-**
ISEM	171	-	-	171	-	-	-	-	-
TULTEPEC	**1 028**	**-**	**-**	**1 028**	**-**	**-**	**-**	**-**	**-**
ISEM	1 028	-	-	1 028	-	-	-	-	-
TULTITLÁN	**70 231**	**61 049**	**5 527**	**3 365**	**-**	**-**	**-**	**-**	**290**
ISEM	14 526	11 161	-	3 365	-	-	-	-	-
IMSS	55 705	49 888	5 527	-	-	-	-	-	290

(Continúa)

ESTUDIOS AUXILIARES DE DIAGNÓSTICO POR TIPO DE ESTUDIO SEGÚN MUNICIPIO E INSTITUCIÓN 2005

CUADRO 3 12

MUNICIPIO / INSTITUCIÓN	TOTAL	ANÁLISIS CLÍNICOS	ESTUDIOS RADIOLÓ-GICOS	CITOLOGÍA EXFOLIA-TIVA	HISTOPA-TOLOGÍA	ELECTRO-CARDIO-GRAMAS	TOMO-GRAFÍAS	ELECTRO-ENCEFALO-GRAMAS	OTROS
VALLE DE BRAVO	**91 745**	**80 957**	**8 730**	**957**	**-**	**492**	**-**	**72**	**537**
ISEM	71 597	64 944	5 106	957	-	492	-	72	26
IMSS	1 124	931	193	-	-	-	-	-	-
ISSEMYM	19 024	15 082	3 431	-	-	-	-	-	511
VALLE DE CHALCO SOLIDARIDAD	**199 348**	**174 358**	**17 369**	**2 718**	**320**	**241**	**-**	**-**	**4 342**
ISEM	117 603	103 475	9 031	2 718	-	241	-	-	2 138
ISSEMYM	81 745	70 883	8 338	-	320	-	-	-	2 204
VILLA DE ALLENDE	**737**	**-**	**-**	**737**	**-**	**-**	**-**	**-**	**-**
ISEM	737	-	-	737	-	-	-	-	-
VILLA DEL CARBÓN	**24 455**	**21 264**	**1 773**	**1 418**	**-**	**-**	**-**	**-**	**-**
ISEM	24 455	21 264	1 773	1 418	-	-	-	-	-
VILLA GUERRERO	**1 194**	**-**	**-**	**1 194**	**-**	**-**	**-**	**-**	**-**
ISEM	1 194	-	-	1 194	-	-	-	-	-
VILLA VICTORIA	**31 616**	**28 341**	**-**	**3 275**	**-**	**-**	**-**	**-**	**-**
ISEM	31 616	28 341	-	3 275	-	-	-	-	-
XALATLACO	**20 045**	**18 184**	**1 421**	**339**	**-**	**101**	**-**	**-**	**-**
ISEM	20 045	18 184	1 421	339	-	101	-	-	-
XONACATLÁN	**17 956**	**16 957**	**-**	**999**	**-**	**-**	**-**	**-**	**-**
ISEM	17 956	16 957	-	999	-	-	-	-	-
ZACAZONAPAN	**212**	**-**	**-**	**212**	**-**	**-**	**-**	**-**	**-**
ISEM	212	-	-	212	-	-	-	-	-
ZACUALPAN	**972**	**-**	**-**	**972**	**-**	**-**	**-**	**-**	**-**
ISEM	972	-	-	972	-	-	-	-	-
ZINACANTEPEC	**6 082**	**2 731**	**-**	**3 293**	**-**	**-**	**-**	**-**	**58**
ISEM	3 293	-	-	3 293	-	-	-	-	-
IMSS	2 789	2 731	-	-	-	-	-	-	58
ZUMPAHUACÁN	**708**	**-**	**-**	**708**	**-**	**-**	**-**	**-**	**-**
ISEM	708	-	-	708	-	-	-	-	-
ZUMPANGO	**95 558**	**83 248**	**8 931**	**1 253**	**-**	**-**	**-**	**-**	**2 126**
ISEM	18 329	16 593	483	1 253	-	-	-	-	-
IMSS	43 562	37 873	4 463	-	-	-	-	-	1 226
ISSEMYM	33 667	28 782	3 985	-	-	-	-	-	900

FUENTE: GEM. Secretaría de Salud. Sistema Único de Información en Salud 2005.

DOSIS APLICADAS DE VACUNAS POR TIPO SEGÚN INSTITUCIÓN [a/] 2005

CUADRO 3 13

INSTITUCIÓN	TOTAL	SABIN	DPT	BCG	TRIPLE VIRAL Y ANTISA-RAMPIONOSA	TEXOIDE DIFTÉRICO Y TETÁNICO	PENTAVA-LENTE	ANTIRRA-BICA HUMANA	OTROS BIOLÓ-GICOS
ESTADO DE MÉXICO	**6 260 191**	**817 260**	**328 600**	**218 039**	**227 739**	**2 671 019**	**626 603**	**32 650**	**1 338 281**
ISEM	3 801 229	592 173	313 818	131 226	161 344	891 083	413 662	29 131	1 268 792
SDIFEM	103 767	22 020	-	3 981	10 477	27 717	35 500	-	4 072
IMIEM	46 046	11 320	7 012	4 384	3 176	15 394	-	17	4 743
IMSS	2 075 225	139 297	-	71 191	40 159	1 681 696	140 323	2 559	-
ISSSTE	97 967	20 428	7 770	1 714	4 720	19 540	12 289	300	31 206
ISSEMYM	135 957	32 022	-	5 543	7 863	35 589	24 829	643	29 468

[a/] No incluye fases intensivas.

FUENTE: GEM. Secretaría de Salud. Sistema Único de Información en Salud 2005.

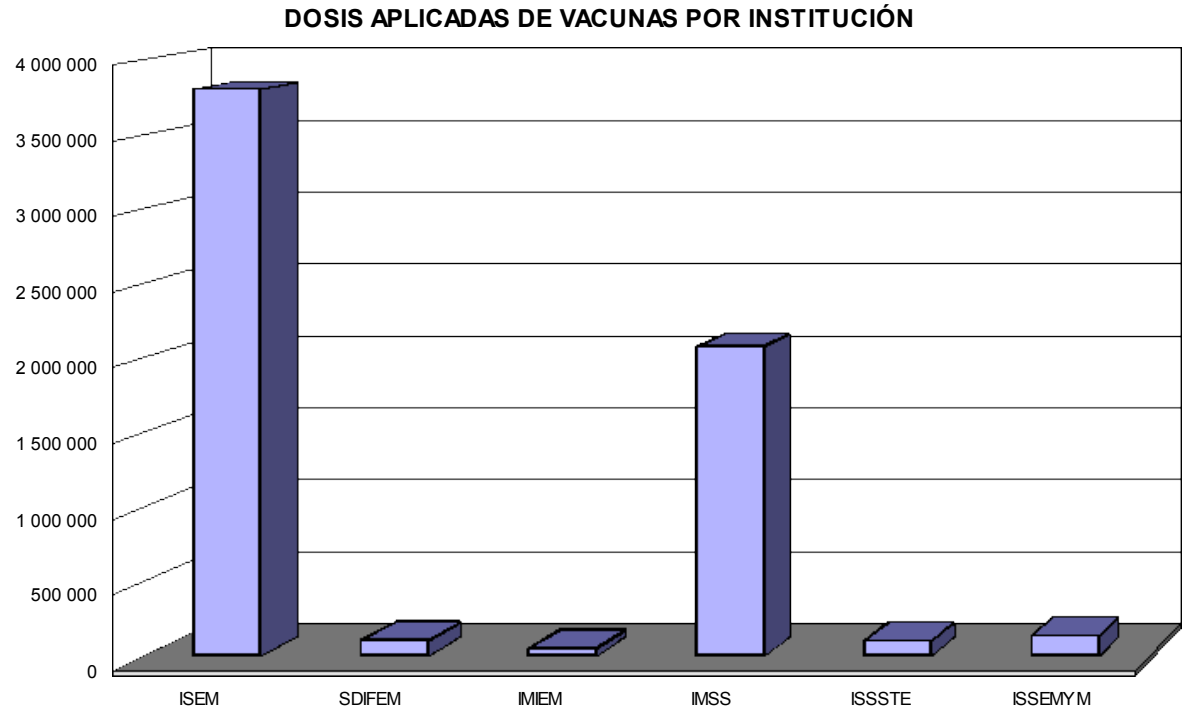

FUENTE: CUADRO 3 13

DOSIS APLICADAS DE VACUNAS POR TIPO SEGÚN MUNICIPIO [a/] 2005

CUADRO 3 14

MUNICIPIO	TOTAL	SABIN	DPT	BCG	TRIPLE VIRAL Y ANTISA-RAMPIONOSA	TEXOIDE DIFTÉRICO Y TETÁNICO	PENTAVA-LENTE	ANTIRRA-BICA HUMANA	OTROS BIOLÓ-GICOS
ESTADO DE MÉXICO	**6 260 191**	**817 260**	**328 600**	**218 039**	**227 739**	**2 671 019**	**626 603**	**32 650**	**1 338 281**
ACAMBAY	28 526	2 470	2 042	1 184	859	7 325	2 354	198	12 094
ACOLMAN	30 622	4 853	2 655	1 458	1 347	7 677	4 656	46	7 930
ACULCO	16 874	2 301	691	820	570	5 607	1 966	16	4 903
ALMOLOYA DE ALQUISIRAS	7 789	1 169	545	251	367	1 608	963	3	2 883
ALMOLOYA DE JUÁREZ	42 491	5 049	3 383	1 171	2 317	9 855	5 702	75	14 939
ALMOLOYA DEL RÍO	1 702	156	85	25	47	172	156	9	1 052
AMANALCO	11 028	1 495	765	187	387	2 358	1 125	18	4 693
AMATEPEC	7 885	828	434	168	243	1 612	830	37	3 733
AMECAMECA	31 976	4 266	1 510	907	1 123	14 867	3 405	84	5 815
APAXCO	18 353	1 690	487	448	537	11 052	1 952	17	2 170
ATENCO	21 634	2 420	1 824	402	730	9 368	2 133	68	4 690
ATIZAPÁN	6 870	1 252	616	264	324	1 508	1 212	163	1 531
ATIZAPÁN DE ZARAGOZA	154 462	26 484	8 276	6 610	6 506	42 274	15 386	1 854	47 072
ATLACOMULCO	50 425	7 601	2 076	3 162	3 954	12 839	5 303	486	15 004
ATLAUTLA	11 760	1 963	1 392	252	400	2 793	1 835	59	3 066
AXAPUSCO	8 640	1 089	938	319	490	2 379	1 061	-	2 364
AYAPANGO	2 729	254	137	44	132	831	192	-	1 139
CALIMAYA	12 906	2 411	1 097	523	422	1 328	1 556	20	5 549
CAPULHUAC	11 191	1 124	762	471	310	3 368	1 116	27	4 013
COACALCO DE BERRIOZÁBAL	163 725	14 396	3 952	6 453	3 594	102 474	14 603	689	17 564
COATEPEC HARINAS	20 519	3 943	1 848	521	999	5 121	2 453	17	5 617
COCOTITLÁN	5 089	563	372	151	256	1 552	564	52	1 579
COYOTEPEC	18 877	2 916	1 073	576	1 291	4 878	2 897	82	5 164
CUAUTITLÁN	138 610	7 500	2 403	2 823	2 840	103 117	11 540	317	8 071
CUAUTITLÁN IZCALLI	154 904	11 442	3 996	2 140	3 197	95 709	13 828	242	24 350
CHALCO	245 246	18 486	7 784	5 419	3 916	162 982	14 948	1 097	30 614
CHAPA DE MOTA	6 255	1 058	428	309	222	874	871	2	2 491
CHAPULTEPEC	1 620	195	123	27	52	148	223	2	850
CHIAUTLA	10 015	1 814	1 084	298	393	1 927	859	40	3 600
CHICOLOAPAN	64 917	8 563	3 761	1 657	1 860	35 439	7 148	285	6 204
CHICONCUAC	8 383	1 258	1 053	205	517	1 364	1 169	95	2 722
CHIMALHUACÁN	200 600	34 604	13 900	6 196	6 787	79 399	17 736	1 335	40 643
DONATO GUERRA	8 519	1 554	699	440	621	1 598	1 262	10	2 335
ECATEPEC DE MORELOS	814 260	72 913	31 391	23 028	17 469	469 858	73 982	5 177	120 441
ECATZINGO	3 326	618	350	135	126	587	563	3	944
EL ORO	15 052	1 395	1 005	610	733	4 755	1 151	45	5 358
HUEHUETOCA	23 932	5 643	2 066	1 198	1 477	4 692	3 172	141	5 543
HUEYPOXTLA	15 890	2 441	1 323	572	642	3 051	2 020	59	5 782
HUIXQUILUCAN	55 643	9 037	3 872	2 037	2 674	16 455	7 599	293	13 676
ISIDRO FABELA	3 650	434	331	94	127	1 069	251	2	1 342
IXTAPALUCA	169 577	13 661	6 564	2 352	4 521	101 550	14 559	271	26 098
IXTAPAN DE LA SAL	22 061	2 970	1 015	1 405	1 039	7 361	2 662	187	5 422
IXTAPAN DEL ORO	1 474	203	100	64	68	432	189	-	418
IXTLAHUACA	72 068	14 018	4 287	3 017	2 604	19 340	7 441	113	21 248
JALTENCO	10 084	2 250	632	464	553	1 821	1 950	2	2 412
JILOTEPEC	36 767	4 336	1 570	1 435	1 447	17 086	5 113	103	5 677
JILOTZINGO	9 138	1 767	642	349	508	2 523	838	10	2 501
JIQUIPILCO	24 762	3 195	2 259	899	843	4 895	2 927	7	9 737
JOCOTITLÁN	19 151	2 265	1 275	851	763	3 688	2 036	12	8 261
JOQUICINGO	3 947	505	277	168	161	646	505	17	1 668
JUCHITEPEC	13 979	1 832	980	283	314	6 587	1 204	10	2 768
LA PAZ	74 105	10 127	7 306	7 251	3 890	17 857	6 784	503	20 387
LERMA	59 338	10 688	2 731	3 412	3 160	24 039	6 541	198	8 569

(Continúa)

DOSIS APLICADAS DE VACUNAS POR TIPO SEGÚN MUNICIPIO [a/] 2005

CUADRO 3 14

MUNICIPIO	TOTAL	SABIN	DPT	BCG	TRIPLE VIRAL Y ANTISA-RAMPIONOSA	TEXOIDE DIFTÉRICO Y TETÁNICO	PENTAVA-LENTE	ANTIRRA-BICA HUMANA	OTROS BIOLÓ-GICOS
LUVIANOS	14 944	1 982	1 203	458	920	5 121	1 894	229	3 137
MALINALCO	12 503	1 785	1 107	408	474	4 242	1 325	23	3 139
MELCHOR OCAMPO	15 021	2 340	1 233	427	610	4 438	1 886	124	3 963
METEPEC	60 900	9 647	2 574	2 626	3 897	18 451	5 949	380	17 376
MEXICALTZINGO	3 637	473	271	108	132	455	473	19	1 706
MORELOS	11 152	1 355	957	330	360	2 537	1 243	-	4 370
NAUCALPAN DE JUÁREZ	314 471	57 384	17 189	15 312	17 942	89 723	36 738	1 573	78 610
NEXTLALPAN	7 710	1 393	692	309	237	1 103	913	25	3 038
NEZAHUALCÓYOTL	604 365	63 088	24 544	12 817	17 079	298 878	41 880	3 097	142 981
NICOLÁS ROMERO	135 668	19 874	5 831	5 896	6 605	57 510	12 302	980	26 670
NOPALTEPEC	4 399	526	521	171	204	782	526	-	1 669
OCOYOACAC	16 025	2 107	1 835	586	393	5 371	1 322	15	4 396
OCUILAN	12 718	1 819	919	485	676	3 738	1 522	30	3 529
OTUMBA	26 249	2 315	1 158	886	715	15 365	2 242	177	3 391
OTZOLOAPAN	450	103	73	33	40	83	97	-	21
OTZOLOTEPEC	22 278	3 946	2 101	856	740	4 051	3 038	30	7 516
OZUMBA	17 429	1 510	812	311	877	9 297	1 590	29	3 002
PAPALOTLA	2 839	709	350	82	102	424	259	5	908
POLOTITLÁN	3 879	579	264	154	167	797	545	7	1 366
RAYÓN	3 137	337	258	59	78	631	286	-	1 488
SAN ANTONIO LA ISLA	3 563	515	314	143	117	395	515	-	1 564
SAN FELIPE DEL PROGRESO	47 387	7 620	3 835	2 377	1 726	7 729	6 277	205	17 618
SAN JOSÉ DEL RINCÓN	32 118	4 532	2 758	1 332	1 146	6 094	3 700	-	12 556
SAN MARTÍN DE LAS PIRÁMIDES	9 539	1 283	990	363	547	1 807	1 204	15	3 330
SAN MATEO ATENCO	21 493	2 813	2 229	932	533	4 925	2 692	31	7 338
SAN SIMÓN DE GUERRERO	948	184	135	10	53	246	180	-	140
SANTO TOMÁS	843	173	118	36	75	220	163	-	58
SOYANIQUILPAN DE JUÁREZ	2 402	275	156	109	122	402	263	-	1 075
SULTEPEC	11 872	1 671	793	371	562	3 622	1 267	2	3 584
TECÁMAC	57 709	10 214	5 413	1 525	2 821	12 823	7 449	405	17 059
TEJUPILCO	29 616	5 021	2 227	1 383	1 693	9 348	4 514	330	5 100
TEMAMATLA	4 431	464	465	123	155	1 116	455	36	1 617
TEMASCALAPA	13 125	1 624	1 462	451	640	2 662	1 487	4	4 795
TEMASCALCINGO	22 991	2 426	1 746	994	786	5 919	2 293	59	8 768
TEMASCALTEPEC	9 261	1 301	816	355	519	2 978	1 231	21	2 040
TEMOAYA	27 586	5 172	2 404	1 040	1 556	5 870	4 090	145	7 309
TENANCINGO	38 937	6 023	2 322	2 043	1 716	10 776	5 267	211	10 579
TENANGO DEL AIRE	4 556	659	487	196	147	918	580	17	1 552
TENANGO DEL VALLE	33 428	5 721	2 241	1 711	1 950	8 671	4 571	133	8 430
TEOLOYUCÁN	28 404	3 753	2 279	665	1 418	7 334	3 885	100	8 970
TEOTIHUACÁN	18 033	2 788	1 648	732	980	3 587	2 350	134	5 814
TEPETLAOXTOC	9 878	2 158	1 015	257	269	2 082	842	9	3 246
TEPETLIXPA	7 838	1 386	782	52	391	1 804	871	-	2 552
TEPOTZOTLÁN	22 063	3 338	1 591	801	936	5 754	2 349	75	7 219
TEQUIXQUIAC	12 686	1 764	994	417	511	3 120	1 380	54	4 446
TEXCALTITLÁN	7 795	1 451	573	281	361	1 537	886	-	2 706
TEXCALYACAC	2 244	226	149	72	103	651	226	7	810
TEXCOCO	116 823	20 638	7 280	4 243	3 557	41 090	13 425	436	26 154
TEZOYUCA	13 849	1 019	734	177	371	7 967	919	13	2 650
TIANGUISTENCO	34 417	5 711	1 913	1 669	1 525	10 214	4 548	136	8 701
TIMILPAN	5 163	789	401	224	233	1 309	590	-	1 617
TLALMANALCO	27 787	1 167	898	202	555	22 401	1 426	62	1 078
TLALNEPANTLA DE BAZ	395 469	43 471	12 466	13 543	13 205	209 121	36 872	2 338	64 453
TLATLAYA	9 149	1 016	884	435	394	4 109	1 201	3	1 107
TOLUCA	363 248	68 970	19 642	22 053	18 641	125 835	38 015	3 218	66 874

(Continúa)

DOSIS APLICADAS DE VACUNAS POR TIPO SEGÚN MUNICIPIO [a/] 2005

CUADRO 3 14

MUNICIPIO	TOTAL	SABIN	DPT	BCG	TRIPLE VIRAL Y ANTISA-RAMPIONOSA	TEXOIDE DIFTÉRICO Y TETÁNICO	PENTAVA-LENTE	ANTIRRA-BICA HUMANA	OTROS BIOLÓ-GICOS
TONANITLA	3 988	792	357	166	250	848	666	38	871
TONATICO	4 674	602	319	112	356	1 455	646	2	1 182
TULTEPEC	25 047	4 296	1 587	730	1 959	6 211	4 671	108	5 485
TULTITLÁN	113 538	10 169	5 217	1 604	4 214	52 136	11 826	639	27 733
VALLE DE BRAVO	24 571	5 519	1 903	1 884	1 493	6 876	3 578	174	3 144
VALLE DE CHALCO SOLIDARIDAD	129 912	21 849	10 979	4 593	6 616	32 668	17 671	747	34 789
VILLA DE ALLENDE	9 639	1 634	839	427	328	1 181	1 639	-	3 591
VILLA DEL CARBÓN	14 978	2 118	998	500	546	2 053	2 134	92	6 537
VILLA GUERRERO	28 686	6 826	2 820	1 044	1 129	5 291	2 703	60	8 813
VILLA VICTORIA	26 235	5 902	2 031	1 528	986	5 348	3 321	141	6 978
XALATLACO	9 213	1 303	553	260	273	2 656	1 268	45	2 855
XONACATLÁN	18 563	5 175	1 934	943	349	2 425	3 091	152	4 494
ZACAZONAPAN	694	151	46	50	64	102	173	45	63
ZACUALPAN	10 034	1 633	623	220	672	3 195	900	6	2 785
ZINACANTEPEC	53 592	9 931	3 420	2 124	2 299	14 493	5 213	292	15 820
ZUMPAHUACÁN	7 337	1 115	647	201	264	1 685	913	5	2 507
ZUMPANGO	69 720	10 171	4 108	2 516	2 652	31 269	7 686	564	10 753

[a/] No incluye fases intensivas.

FUENTE: GEM. Secretaría de Salud. Sistema Único de Información en Salud 2005.

DOSIS APLICADAS DE VACUNAS POR TIPO SEGÚN MUNICIPIO E INSTITUCIÓN [a/]
2005

CUADRO 3 15

MUNICIPIO / INSTITUCIÓN	TOTAL	SABIN	DPT	BCG	TRIPLE VIRAL Y ANTISA-RAMPIONOSA	TEXOIDE DIFTÉRICO Y TETÁNICO	PENTAVA-LENTE	ANTIRRA-BICA HUMANA	OTROS BIOLÓ-GICOS
ESTADO DE MÉXICO	**6 260 191**	**817 260**	**328 600**	**218 039**	**227 739**	**2 671 019**	**626 603**	**32 650**	**1 338 281**
ISEM	3 801 229	592 173	313 818	131 226	161 344	891 083	413 662	29 131	1 268 792
SDIFEM	103 767	22 020	-	3 981	10 477	27 717	35 500	-	4 072
IMIEM	46 046	11 320	7 012	4 384	3 176	15 394	-	17	4 743
IMSS	2 075 225	139 297	-	71 191	40 159	1 681 696	140 323	2 559	-
ISSSTE	97 967	20 428	7 770	1 714	4 720	19 540	12 289	300	31 206
ISSEMYM	135 957	32 022	-	5 543	7 863	35 589	24 829	643	29 468
ACAMBAY	**28 526**	**2 470**	**2 042**	**1 184**	**859**	**7 325**	**2 354**	**198**	12 094
ISEM	28 526	2 470	2 042	1 184	859	7 325	2 354	198	12 094
ACOLMAN	**30 622**	**4 853**	**2 655**	**1 458**	**1 347**	**7 677**	**4 656**	**46**	7 930
ISEM	30 622	4 853	2 655	1 458	1 347	7 677	4 656	46	7 930
ACULCO	**16 874**	**2 301**	**691**	**820**	**570**	**5 607**	**1 966**	**16**	4 903
ISEM	14 748	1 846	691	666	444	4 412	1 780	6	4 903
IMSS	2 126	455	-	154	126	1 195	186	10	-
ALMOLOYA DE ALQUISIRAS	**7 789**	**1 169**	**545**	**251**	**367**	**1 608**	**963**	**3**	2 883
ISEM	6 610	1 105	545	225	338	1 507	867	3	2 020
ISSEMYM	1 179	64	-	26	29	101	96	-	863
ALMOLOYA DE JUÁREZ	**42 491**	**5 049**	**3 383**	**1 171**	**2 317**	**9 855**	**5 702**	**75**	14 939
ISEM	42 491	5 049	3 383	1 171	2 317	9 855	5 702	75	14 939
ALMOLOYA DEL RÍO	**1 702**	**156**	**85**	**25**	**47**	**172**	**156**	**9**	1 052
ISEM	1 702	156	85	25	47	172	156	9	1 052
AMANALCO	**11 028**	**1 495**	**765**	**187**	**387**	**2 358**	**1 125**	**18**	4 693
ISEM	11 028	1 495	765	187	387	2 358	1 125	18	4 693
AMATEPEC	**7 885**	**828**	**434**	**168**	**243**	**1 612**	**830**	**37**	3 733
ISEM	7 885	828	434	168	243	1 612	830	37	3 733
AMECAMECA	**31 976**	**4 266**	**1 510**	**907**	**1 123**	**14 867**	**3 405**	**84**	5 815
ISEM	19 688	3 787	1 510	785	759	4 924	2 214	84	5 625
IMSS	10 855	209	-	70	249	9 528	800	-	-
ISSEMYM	1 433	270	-	52	115	415	391	-	190
APAXCO	**18 353**	**1 690**	**487**	**448**	**537**	**11 052**	**1 952**	**17**	2 170
ISEM	6 017	931	487	195	309	1 067	841	17	2 170
IMSS	12 336	759	-	253	228	9 985	1 111	-	-
ATENCO	**21 634**	**2 420**	**1 824**	**402**	**730**	**9 368**	**2 133**	**68**	4 690
ISEM	16 155	2 336	1 824	374	730	4 218	1 915	68	4 690
IMSS	5 479	84	-	28	-	5 150	218	-	-
ATIZAPÁN	**6 870**	**1 252**	**616**	**264**	**324**	**1 508**	**1 212**	**163**	1 531
ISEM	6 870	1 252	616	264	324	1 508	1 212	163	1 531
ATIZAPÁN DE ZARAGOZA	**154 462**	**26 484**	**8 276**	**6 610**	**6 506**	**42 274**	**15 386**	**1 854**	47 072
ISEM	127 543	20 717	8 276	4 845	4 794	28 447	11 943	1 743	46 778
SDIFEM	5 139	1 093	-	234	440	1 802	1 500	-	70
IMSS	21 345	4 584	-	1 531	1 254	11 965	1 900	111	-
ISSEMYM	435	90	-	-	18	60	43	-	224
ATLACOMULCO	**50 425**	**7 601**	**2 076**	**3 162**	**3 954**	**12 839**	**5 303**	**486**	15 004
ISEM	37 293	4 623	2 013	2 255	3 171	7 309	3 451	443	14 028
IMSS	6 901	1 481	-	494	403	3 866	617	40	-
ISSSTE	1 147	516	63	25	89	201	138	-	115
ISSEMYM	5 084	981	-	388	291	1 463	1 097	3	861

(Continúa)

DOSIS APLICADAS DE VACUNAS POR TIPO SEGÚN MUNICIPIO E INSTITUCIÓN [a/] 2005

CUADRO 3 15

MUNICIPIO / INSTITUCIÓN	TOTAL	SABIN	DPT	BCG	TRIPLE VIRAL Y ANTISA-RAMPIONOSA	TEXOIDE DIFTÉRICO Y TETÁNICO	PENTAVA-LENTE	ANTIRRA-BICA HUMANA	OTROS BIOLÓ-GICOS
ATLAUTLA	**11 760**	**1 963**	**1 392**	**252**	**400**	**2 793**	**1 835**	**59**	3 066
ISEM	11 760	1 963	1 392	252	400	2 793	1 835	59	3 066
AXAPUSCO	**8 640**	**1 089**	**938**	**319**	**490**	**2 379**	**1 061**	**-**	2 364
ISEM	8 640	1 089	938	319	490	2 379	1 061	-	2 364
AYAPANGO	**2 729**	**254**	**137**	**44**	**132**	**831**	**192**	**-**	1 139
ISEM	2 729	254	137	44	132	831	192	-	1 139
CALIMAYA	**12 906**	**2 411**	**1 097**	**523**	**422**	**1 328**	**1 556**	**20**	5 549
ISEM	12 906	2 411	1 097	523	422	1 328	1 556	20	5 549
CAPULHUAC	**11 191**	**1 124**	**762**	**471**	**310**	**3 368**	**1 116**	**27**	4 013
ISEM	11 191	1 124	762	471	310	3 368	1 116	27	4 013
COACALCO DE BERRIOZÁBAL	**163 725**	**14 396**	**3 952**	**6 453**	**3 594**	**102 474**	**14 603**	**689**	17 564
ISEM	58 154	7 616	3 952	863	2 170	19 919	5 515	689	17 430
SDIFEM	11 918	2 579	-	228	850	4 291	3 836	-	134
IMSS	93 653	4 201	-	5 362	574	78 264	5 252	-	-
COATEPEC HARINAS	**20 519**	**3 943**	**1 848**	**521**	**999**	**5 121**	**2 453**	**17**	5 617
ISEM	20 519	3 943	1 848	521	999	5 121	2 453	17	5 617
COCOTITLÁN	**5 089**	**563**	**372**	**151**	**256**	**1 552**	**564**	**52**	1 579
ISEM	5 089	563	372	151	256	1 552	564	52	1 579
COYOTEPEC	**18 877**	**2 916**	**1 073**	**576**	**1 291**	**4 878**	**2 897**	**82**	5 164
ISEM	13 793	1 913	1 073	358	455	3 725	1 354	82	4 833
SDIFEM	5 084	1 003	-	218	836	1 153	1 543	-	331
CUAUTITLÁN	**138 610**	**7 500**	**2 403**	**2 823**	**2 840**	**103 117**	**11 540**	**317**	8 071
ISEM	29 466	3 832	2 403	1 617	1 599	7 761	3 866	317	8 071
SDIFEM	409	95	-	15	99	91	109	-	-
IMSS	108 735	3 573	-	1 191	1 142	95 265	7 565	-	-
CUAUTITLÁN IZCALLI	**154 904**	**11 442**	**3 996**	**2 140**	**3 197**	**95 709**	**13 828**	**242**	24 350
ISEM	57 956	8 287	3 996	1 178	1 785	13 719	5 048	219	23 724
SDIFEM	5 235	1 182	-	306	323	1 462	1 962	-	-
IMSS	88 562	1 313	-	438	929	79 660	6 222	-	-
ISSEMYM	3 151	660	-	218	160	868	596	23	626
CHALCO	**245 246**	**18 486**	**7 784**	**5 419**	**3 916**	**162 982**	**14 948**	**1 097**	30 614
ISEM	84 688	15 568	7 557	1 811	2 838	18 672	7 210	1 097	29 935
SDIFEM	655	72	-	70	63	277	173	-	-
IMSS	155 056	1 488	-	3 398	762	142 731	6 677	-	-
ISSSTE	2 615	888	227	93	93	382	399	-	533
ISSEMYM	2 232	470	-	47	160	920	489	-	146
CHAPA DE MOTA	**6 255**	**1 058**	**428**	**309**	**222**	**874**	**871**	**2**	2 491
ISEM	6 255	1 058	428	309	222	874	871	2	2 491
CHAPULTEPEC	**1 620**	**195**	**123**	**27**	**52**	**148**	**223**	**2**	850
ISEM	1 620	195	123	27	52	148	223	2	850
CHIAUTLA	**10 015**	**1 814**	**1 084**	**298**	**393**	**1 927**	**859**	**40**	3 600
ISEM	10 015	1 814	1 084	298	393	1 927	859	40	3 600
CHICOLOAPAN	**64 917**	**8 563**	**3 761**	**1 657**	**1 860**	**35 439**	**7 148**	**285**	6 204
ISEM	31 251	6 667	3 761	1 025	1 661	7 251	4 397	285	6 204
IMSS	33 666	1 896	-	632	199	28 188	2 751	-	-

(Continúa)

DOSIS APLICADAS DE VACUNAS POR TIPO SEGÚN MUNICIPIO E INSTITUCIÓN [a/]
2005

CUADRO 3 15

MUNICIPIO / INSTITUCIÓN	TOTAL	SABIN	DPT	BCG	TRIPLE VIRAL Y ANTISA-RAMPIONOSA	TEXOIDE DIFTÉRICO Y TETÁNICO	PENTAVA-LENTE	ANTIRRA-BICA HUMANA	OTROS BIOLÓ-GICOS
CHICONCUAC	**8 383**	**1 258**	**1 053**	**205**	**517**	**1 364**	**1 169**	**95**	2 722
ISEM	8 383	1 258	1 053	205	517	1 364	1 169	95	2 722
CHIMALHUACÁN	**200 600**	**34 604**	**13 900**	**6 196**	**6 787**	**79 399**	**17 736**	**1 335**	40 643
ISEM	144 827	31 491	13 900	5 285	6 576	33 666	12 695	1 333	39 881
IMSS	51 349	2 180	-	727	32	44 375	4 035	-	-
ISSEMYM	4 424	933	-	184	179	1 358	1 006	2	762
DONATO GUERRA	**8 519**	**1 554**	**699**	**440**	**621**	**1 598**	**1 262**	**10**	2 335
ISEM	8 519	1 554	699	440	621	1 598	1 262	10	2 335
ECATEPEC DE MORELOS	**814 260**	**72 913**	**31 391**	**23 028**	**17 469**	**469 858**	**73 982**	**5 177**	120 441
ISEM	378 786	51 923	28 417	9 314	12 939	124 852	38 243	5 034	108 064
SDIFEM	10 262	2 146	-	486	676	2 034	3 568	-	1 352
IMSS	390 392	11 368	-	12 533	2 710	336 108	27 672	-	-
ISSSTE	24 652	5 191	2 974	354	646	4 848	2 866	143	7 630
ISSEMYM	10 168	2 285	-	341	498	2 016	1 633	-	3 395
ECATZINGO	**3 326**	**618**	**350**	**135**	**126**	**587**	**563**	**3**	944
ISEM	3 326	618	350	135	126	587	563	3	944
EL ORO	**15 052**	**1 395**	**1 005**	**610**	**733**	**4 755**	**1 151**	**45**	5 358
ISEM	13 907	1 149	1 005	528	665	4 120	1 047	35	5 358
IMSS	1 145	246	-	82	68	635	104	10	-
HUEHUETOCA	**23 932**	**5 643**	**2 066**	**1 198**	**1 477**	**4 692**	**3 172**	**141**	5 543
ISEM	21 176	4 966	2 066	1 092	976	4 184	2 218	141	5 533
SDIFEM	2 756	677	-	106	501	508	954	-	10
HUEYPOXTLA	**15 890**	**2 441**	**1 323**	**572**	**642**	**3 051**	**2 020**	**59**	5 782
ISEM	15 890	2 441	1 323	572	642	3 051	2 020	59	5 782
HUIXQUILUCAN	**55 643**	**9 037**	**3 872**	**2 037**	**2 674**	**16 455**	**7 599**	**293**	13 676
ISEM	38 425	5 383	3 872	1 128	1 390	8 917	4 482	233	13 020
SDIFEM	4 710	810	-	108	454	1 081	1 601	-	656
IMSS	11 002	2 347	-	801	652	6 157	985	60	-
ISSEMYM	1 506	497	-	-	178	300	531	-	-
ISIDRO FABELA	**3 650**	**434**	**331**	**94**	**127**	**1 069**	**251**	**2**	1 342
ISEM	3 650	434	331	94	127	1 069	251	2	1 342
IXTAPALUCA	**169 577**	**13 661**	**6 564**	**2 352**	**4 521**	**101 550**	**14 559**	**271**	26 098
ISEM	71 440	11 350	6 564	1 661	3 040	14 898	7 589	271	26 067
IMSS	97 131	2 074	-	691	1 381	86 362	6 622	-	-
ISSEMYM	1 006	237	-	-	100	290	348	-	31
IXTAPAN DE LA SAL	**22 061**	**2 970**	**1 015**	**1 405**	**1 039**	**7 361**	**2 662**	**187**	5 422
ISEM	14 613	2 052	1 015	877	633	4 373	1 948	2	3 713
IMSS	2 167	459	-	154	126	1 221	197	10	-
ISSEMYM	5 281	459	-	374	280	1 767	517	175	1 709
IXTAPAN DEL ORO	**1 474**	**203**	**100**	**64**	**68**	**432**	**189**	**-**	418
ISEM	1 474	203	100	64	68	432	189	-	418
IXTLAHUACA	**72 068**	**14 018**	**4 287**	**3 017**	**2 604**	**19 340**	**7 441**	**113**	21 248
ISEM	60 322	11 317	4 270	2 296	1 915	13 130	6 262	63	21 069
IMSS	10 162	2 199	-	720	589	5 703	901	50	-
ISSSTE	276	23	17	1	37	100	-	-	98
ISSEMYM	1 308	479	-	-	63	407	278	-	81

(Continúa)

DOSIS APLICADAS DE VACUNAS POR TIPO SEGÚN MUNICIPIO E INSTITUCIÓN [a/]
2005

CUADRO 3 15

MUNICIPIO / INSTITUCIÓN	TOTAL	SABIN	DPT	BCG	TRIPLE VIRAL Y ANTISA-RAMPIONOSA	TEXOIDE DIFTÉRICO Y TETÁNICO	PENTAVA-LENTE	ANTIRRA-BICA HUMANA	OTROS BIOLÓ-GICOS
JALTENCO	**10 084**	**2 250**	**632**	**464**	**553**	**1 821**	**1 950**	**2**	2 412
ISEM	6 668	1 491	632	327	214	1 072	585	2	2 345
SDIFEM	3 416	759	-	137	339	749	1 365	-	67
JILOTEPEC	**36 767**	**4 336**	**1 570**	**1 435**	**1 447**	**17 086**	**5 113**	**103**	5 677
ISEM	18 587	3 181	1 570	1 128	1 052	3 484	2 922	98	5 152
IMSS	15 373	732	-	244	196	12 640	1 561	-	-
ISSEMYM	2 807	423	-	63	199	962	630	5	525
JILOTZINGO	**9 138**	**1 767**	**642**	**349**	**508**	**2 523**	**838**	**10**	2 501
ISEM	6 610	1 213	642	174	366	1 102	612	-	2 501
IMSS	2 528	554	-	175	142	1 421	226	10	-
JIQUIPILCO	**24 762**	**3 195**	**2 259**	**899**	**843**	**4 895**	**2 927**	**7**	9 737
ISEM	24 762	3 195	2 259	899	843	4 895	2 927	7	9 737
JOCOTITLÁN	**19 151**	**2 265**	**1 275**	**851**	**763**	**3 688**	**2 036**	**12**	8 261
ISEM	17 507	1 917	1 275	728	670	2 769	1 885	2	8 261
IMSS	1 644	348	-	123	93	919	151	10	-
JOQUICINGO	**3 947**	**505**	**277**	**168**	**161**	**646**	**505**	**17**	1 668
ISEM	3 947	505	277	168	161	646	505	17	1 668
JUCHITEPEC	**13 979**	**1 832**	**980**	**283**	**314**	**6 587**	**1 204**	**10**	2 768
ISEM	10 415	1 832	980	283	314	3 044	1 184	10	2 768
IMSS	3 564	-	-	-	-	3 543	20	-	-
LA PAZ	**74 105**	**10 127**	**7 306**	**7 251**	**3 890**	**17 857**	**6 784**	**503**	20 387
ISEM	66 985	9 872	7 306	2 377	3 571	16 629	6 390	503	20 337
SDIFEM	1 231	222	-	89	292	257	321	-	50
IMSS	5 889	33	-	4 785	27	971	73	-	-
LERMA	**59 338**	**10 688**	**2 731**	**3 412**	**3 160**	**24 039**	**6 541**	**198**	8 569
ISEM	27 565	3 919	2 731	1 102	1 287	6 244	3 686	27	8 569
IMSS	31 773	6 769	-	2 310	1 873	17 795	2 855	171	-
LUVIANOS	**14 944**	**1 982**	**1 203**	**458**	**920**	**5 121**	**1 894**	**229**	3 137
ISEM	14 944	1 982	1 203	458	920	5 121	1 894	229	3 137
MALINALCO	**12 503**	**1 785**	**1 107**	**408**	**474**	**4 242**	**1 325**	**23**	3 139
ISEM	11 529	1 584	1 107	336	419	3 695	1 236	13	3 139
IMSS	974	201	-	72	55	547	89	10	-
MELCHOR OCAMPO	**15 021**	**2 340**	**1 233**	**427**	**610**	**4 438**	**1 886**	**124**	3 963
ISEM	15 021	2 340	1 233	427	610	4 438	1 886	124	3 963
METEPEC	**60 900**	**9 647**	**2 574**	**2 626**	**3 897**	**18 451**	**5 949**	**380**	17 376
ISEM	27 032	2 138	1 748	1 080	1 604	5 433	1 758	102	13 169
SDIFEM	2 477	519	-	22	238	796	778	-	124
IMSS	13 758	2 927	-	996	812	7 704	1 238	81	-
ISSSTE	14 738	3 713	826	252	982	3 217	1 751	20	3 977
ISSEMYM	2 895	350	-	276	261	1 301	424	177	106
MEXICALTZINGO	**3 637**	**473**	**271**	**108**	**132**	**455**	**473**	**19**	1 706
ISEM	3 637	473	271	108	132	455	473	19	1 706
MORELOS	**11 152**	**1 355**	**957**	**330**	**360**	**2 537**	**1 243**	**-**	4 370
ISEM	11 152	1 355	957	330	360	2 537	1 243	-	4 370

(Continúa)

DOSIS APLICADAS DE VACUNAS POR TIPO SEGÚN MUNICIPIO E INSTITUCIÓN [a/] 2005

CUADRO 3 15

MUNICIPIO / INSTITUCIÓN	TOTAL	SABIN	DPT	BCG	TRIPLE VIRAL Y ANTISA-RAMPIONOSA	TEXOIDE DIFTÉRICO Y TETÁNICO	PENTAVA-LENTE	ANTIRRA-BICA HUMANA	OTROS BIOLÓ-GICOS
NAUCALPAN DE JUÁREZ	**314 471**	**57 384**	**17 189**	**15 312**	**17 942**	**89 723**	**36 738**	**1 573**	78 610
ISEM	193 086	27 102	16 756	7 747	10 853	32 609	24 109	1 050	72 860
SDIFEM	4 962	1 058	-	133	659	1 383	1 729	-	-
IMSS	90 361	19 289	-	6 543	5 323	50 621	8 090	495	-
ISSSTE	9 127	2 157	433	73	661	1 738	916	-	3 149
ISSEMYM	16 935	7 778	-	816	446	3 372	1 894	28	2 601
NEXTLALPAN	**7 710**	**1 393**	**692**	**309**	**237**	**1 103**	**913**	**25**	3 038
ISEM	7 710	1 393	692	309	237	1 103	913	25	3 038
NEZAHUALCÓYOTL	**604 365**	**63 088**	**24 544**	**12 817**	**17 079**	**298 878**	**41 880**	**3 097**	142 981
ISEM	321 783	53 049	23 013	10 236	12 867	61 616	24 202	2 879	133 921
SDIFEM	8 675	2 032	-	575	1 034	1 938	3 096	-	-
IMSS	246 770	3 656	-	1 202	983	230 601	10 327	-	-
ISSSTE	15 212	2 686	1 531	283	1 340	2 181	2 116	87	4 988
ISSEMYM	11 925	1 665	-	521	855	2 542	2 139	131	4 072
NICOLÁS ROMERO	**135 668**	**19 874**	**5 831**	**5 896**	**6 605**	**57 510**	**12 302**	**980**	26 670
ISEM	81 547	8 518	5 831	2 130	3 082	27 811	6 807	698	26 670
SDIFEM	2 053	273	-	20	461	555	744	-	-
IMSS	51 324	10 918	-	3 746	3 033	28 729	4 616	282	-
ISSEMYM	744	165	-	-	29	415	135	-	-
NOPALTEPEC	**4 399**	**526**	**521**	**171**	**204**	**782**	**526**	**-**	1 669
ISEM	4 399	526	521	171	204	782	526	-	1 669
OCOYOACAC	**16 025**	**2 107**	**1 835**	**586**	**393**	**5 371**	**1 322**	**15**	4 396
ISEM	15 893	2 051	1 835	582	376	5 371	1 267	15	4 396
SDIFEM	132	56	-	4	17	-	55	-	-
OCUILAN	**12 718**	**1 819**	**919**	**485**	**676**	**3 738**	**1 522**	**30**	3 529
ISEM	12 718	1 819	919	485	676	3 738	1 522	30	3 529
OTUMBA	**26 249**	**2 315**	**1 158**	**886**	**715**	**15 365**	**2 242**	**177**	3 391
ISEM	14 466	2 144	1 158	829	648	4 172	1 947	177	3 391
IMSS	11 783	171	-	57	67	11 193	295	-	-
OTZOLOAPAN	**450**	**103**	**73**	**33**	**40**	**83**	**97**	**-**	21
ISEM	450	103	73	33	40	83	97	-	21
OTZOLOTEPEC	**22 278**	**3 946**	**2 101**	**856**	**740**	**4 051**	**3 038**	**30**	7 516
ISEM	22 278	3 946	2 101	856	740	4 051	3 038	30	7 516
OZUMBA	**17 429**	**1 510**	**812**	**311**	**877**	**9 297**	**1 590**	**29**	3 002
ISEM	10 528	1 474	812	302	842	2 713	1 354	29	3 002
IMSS	6 901	36	-	9	35	6 584	236	-	-
PAPALOTLA	**2 839**	**709**	**350**	**82**	**102**	**424**	**259**	**5**	908
ISEM	2 839	709	350	82	102	424	259	5	908
POLOTITLÁN	**3 879**	**579**	**264**	**154**	**167**	**797**	**545**	**7**	1 366
ISEM	3 879	579	264	154	167	797	545	7	1 366
RAYÓN	**3 137**	**337**	**258**	**59**	**78**	**631**	**286**	**-**	1 488
ISEM	3 137	337	258	59	78	631	286	-	1 488
SAN ANTONIO LA ISLA	**3 563**	**515**	**314**	**143**	**117**	**395**	**515**	**-**	1 564
ISEM	3 563	515	314	143	117	395	515	-	1 564
SAN FELIPE DEL PROGRESO	**47 387**	**7 620**	**3 835**	**2 377**	**1 726**	**7 729**	**6 277**	**205**	17 618
.ISEM	47 387	7 620	3 835	2 377	1 726	7 729	6 277	205	17 618

(Continúa)

DOSIS APLICADAS DE VACUNAS POR TIPO SEGÚN MUNICIPIO E INSTITUCIÓN [a/]
2005

CUADRO 3 15

MUNICIPIO / INSTITUCIÓN	TOTAL	SABIN	DPT	BCG	TRIPLE VIRAL Y ANTISA-RAMPIONOSA	TEXOIDE DIFTÉRICO Y TETÁNICO	PENTAVA-LENTE	ANTIRRA-BICA HUMANA	OTROS BIOLÓ-GICOS
SAN JOSÉ DEL RINCÓN	**32 118**	**4 532**	**2 758**	**1 332**	**1 146**	**6 094**	**3 700**	**-**	12 556
ISEM	32 118	4 532	2 758	1 332	1 146	6 094	3 700	-	12 556
SAN MARTÍN DE LAS PIRÁMIDES	**9 539**	**1 283**	**990**	**363**	**547**	**1 807**	**1 204**	**15**	3 330
ISEM	9 232	1 260	990	331	538	1 747	1 176	15	3 175
ISSEMYM	307	23	-	32	9	60	28	-	155
SAN MATEO ATENCO	**21 493**	**2 813**	**2 229**	**932**	**533**	**4 925**	**2 692**	**31**	7 338
ISEM	21 493	2 813	2 229	932	533	4 925	2 692	31	7 338
SAN SIMÓN DE GUERRERO	**948**	**184**	**135**	**10**	**53**	**246**	**180**	**-**	140
ISEM	948	184	135	10	53	246	180	-	140
SANTO TOMÁS	**843**	**173**	**118**	**36**	**75**	**220**	**163**	**-**	58
ISEM	843	173	118	36	75	220	163	-	58
SOYANIQUILPAN DE JUÁREZ	**2 402**	**275**	**156**	**109**	**122**	**402**	**263**	**-**	1 075
ISEM	2 402	275	156	109	122	402	263	-	1 075
SULTEPEC	**11 872**	**1 671**	**793**	**371**	**562**	**3 622**	**1 267**	**2**	3 584
ISEM	11 336	1 559	793	330	528	3 319	1 221	2	3 584
IMSS	536	112	-	41	34	303	46	-	-
TECÁMAC	**57 709**	**10 214**	**5 413**	**1 525**	**2 821**	**12 823**	**7 449**	**405**	17 059
ISEM	57 006	10 116	5 413	1 525	2 811	12 764	7 296	405	16 676
SDIFEM	703	98	-	-	10	59	153	-	383
TEJUPILCO	**29 616**	**5 021**	**2 227**	**1 383**	**1 693**	**9 348**	**4 514**	**330**	5 100
ISEM	25 116	3 906	2 227	1 234	1 288	7 751	3 719	315	4 676
IMSS	840	184	-	62	46	477	71	-	-
ISSEMYM	3 660	931	-	87	359	1 120	724	15	424
TEMAMATLA	**4 431**	**464**	**465**	**123**	**155**	**1 116**	**455**	**36**	1 617
ISEM	4 431	464	465	123	155	1 116	455	36	1 617
TEMASCALAPA	**13 125**	**1 624**	**1 462**	**451**	**640**	**2 662**	**1 487**	**4**	4 795
ISEM	13 125	1 624	1 462	451	640	2 662	1 487	4	4 795
TEMASCALCINGO	**22 991**	**2 426**	**1 746**	**994**	**786**	**5 919**	**2 293**	**59**	8 768
ISEM	22 991	2 426	1 746	994	786	5 919	2 293	59	8 768
TEMASCALTEPEC	**9 261**	**1 301**	**816**	**355**	**519**	**2 978**	**1 231**	**21**	2 040
ISEM	8 806	1 203	816	324	496	2 721	1 185	21	2 040
IMSS	455	98	-	31	23	257	46	-	-
TEMOAYA	**27 586**	**5 172**	**2 404**	**1 040**	**1 556**	**5 870**	**4 090**	**145**	7 309
ISEM	24 085	4 415	2 404	793	1 349	3 905	3 785	125	7 309
IMSS	3 501	757	-	247	207	1 965	305	20	-
TENANCINGO	**38 937**	**6 023**	**2 322**	**2 043**	**1 716**	**10 776**	**5 267**	**211**	10 579
ISEM	30 581	4 892	2 322	1 788	1 370	7 519	4 279	201	8 210
IMSS	2 001	428	-	145	115	1 128	175	10	-
ISSSTE	52	-	-	-	8	44	-	-	-
ISSEMYM	6 303	703	-	110	223	2 085	813	-	2 369
TENANGO DEL AIRE	**4 556**	**659**	**487**	**196**	**147**	**918**	**580**	**17**	1 552
ISEM	4 556	659	487	196	147	918	580	17	1 552
TENANGO DEL VALLE	**33 428**	**5 721**	**2 241**	**1 711**	**1 950**	**8 671**	**4 571**	**133**	8 430
ISEM	23 797	3 663	2 241	1 023	1 377	3 268	3 712	83	8 430
IMSS	9 607	2 058	-	688	573	5 379	859	50	-
ISSEMYM	24	-	-	-	-	24	-	-	-

(Continúa)

DOSIS APLICADAS DE VACUNAS POR TIPO SEGÚN MUNICIPIO E INSTITUCIÓN [a/]
2005

CUADRO 3 15

MUNICIPIO / INSTITUCIÓN	TOTAL	SABIN	DPT	BCG	TRIPLE VIRAL Y ANTISA-RAMPIONOSA	TEXOIDE DIFTÉRICO Y TETÁNICO	PENTAVA-LENTE	ANTIRRA-BICA HUMANA	OTROS BIOLÓ-GICOS
TEOLOYUCÁN	**28 404**	**3 753**	**2 279**	**665**	**1 418**	**7 334**	**3 885**	**100**	8 970
ISEM	25 250	3 219	2 279	573	993	6 362	2 784	100	8 940
SDIFEM	3 154	534	-	92	425	972	1 101	-	30
TEOTIHUACÁN	**18 033**	**2 788**	**1 648**	**732**	**980**	**3 587**	**2 350**	**134**	5 814
ISEM	18 033	2 788	1 648	732	980	3 587	2 350	134	5 814
TEPETLAOXTOC	**9 878**	**2 158**	**1 015**	**257**	**269**	**2 082**	**842**	**9**	3 246
ISEM	9 623	2 103	1 015	257	239	2 019	747	9	3 234
SDIFEM	255	55	-	-	30	63	95	-	12
TEPETLIXPA	**7 838**	**1 386**	**782**	**52**	**391**	**1 804**	**871**	**-**	2 552
ISEM	7 838	1 386	782	52	391	1 804	871	-	2 552
TEPOTZOTLÁN	**22 063**	**3 338**	**1 591**	**801**	**936**	**5 754**	**2 349**	**75**	7 219
ISEM	22 063	3 338	1 591	801	936	5 754	2 349	75	7 219
TEQUIXQUIAC	**12 686**	**1 764**	**994**	**417**	**511**	**3 120**	**1 380**	**54**	4 446
ISEM	12 686	1 764	994	417	511	3 120	1 380	54	4 446
TEXCALTITLÁN	**7 795**	**1 451**	**573**	**281**	**361**	**1 537**	**886**	**-**	2 706
ISEM	7 795	1 451	573	281	361	1 537	886	-	2 706
TEXCALYACAC	**2 244**	**226**	**149**	**72**	**103**	**651**	**226**	**7**	810
ISEM	2 244	226	149	72	103	651	226	7	810
TEXCOCO	**116 823**	**20 638**	**7 280**	**4 243**	**3 557**	**41 090**	**13 425**	**436**	26 154
ISEM	67 563	14 006	6 316	2 457	2 678	12 759	6 886	355	22 106
IMSS	30 096	1 994	-	738	156	24 074	3 134	-	-
ISSSTE	8 811	2 069	964	633	351	1 506	1 713	50	1 525
ISSEMYM	10 353	2 569	-	415	372	2 751	1 692	31	2 523
TEZOYUCA	**13 849**	**1 019**	**734**	**177**	**371**	**7 967**	**919**	**13**	2 650
ISEM	7 483	963	734	137	305	1 894	787	13	2 650
SDIFEM	567	27	-	30	55	400	55	-	-
IMSS	5 799	29	-	10	11	5 673	77	-	-
TIANGUISTENCO	**34 417**	**5 711**	**1 913**	**1 669**	**1 525**	**10 214**	**4 548**	**136**	8 701
ISEM	24 173	3 386	1 913	960	893	5 013	3 221	86	8 701
IMSS	8 834	1 891	-	637	517	4 949	790	50	-
ISSEMYM	1 410	434	-	72	115	252	537	-	-
TIMILPAN	**5 163**	**789**	**401**	**224**	**233**	**1 309**	**590**	**-**	1 617
ISEM	5 163	789	401	224	233	1 309	590	-	1 617
TLALMANALCO	**27 787**	**1 167**	**898**	**202**	**555**	**22 401**	**1 426**	**62**	1 078
ISEM	7 625	1 017	898	152	368	3 396	654	62	1 078
IMSS	20 162	150	-	50	187	19 005	772	-	-
TLALNEPANTLA DE BAZ	**395 469**	**43 471**	**12 466**	**13 543**	**13 205**	**209 121**	**36 872**	**2 338**	64 453
ISEM	154 175	23 080	11 731	4 193	6 427	36 241	16 850	2 015	53 638
SDIFEM	8 405	2 116	-	421	794	1 678	3 273	-	123
IMSS	208 925	14 854	-	8 929	5 408	165 224	14 187	323	-
ISSSTE	21 337	3 185	735	-	513	5 323	2 390	-	9 191
ISSEMYM	2 627	236	-	-	63	655	172	-	1 501
TLATLAYA	**9 149**	**1 016**	**884**	**435**	**394**	**4 109**	**1 201**	**3**	1 107
ISEM	9 149	1 016	884	435	394	4 109	1 201	3	1 107

(Continúa)

DOSIS APLICADAS DE VACUNAS POR TIPO SEGÚN MUNICIPIO E INSTITUCIÓN [a/] 2005

CUADRO 3 15

MUNICIPIO / INSTITUCIÓN	TOTAL	SABIN	DPT	BCG	TRIPLE VIRAL Y ANTISA-RAMPIONOSA	TEXOIDE DIFTÉRICO Y TETÁNICO	PENTAVA-LENTE	ANTIRRA-BICA HUMANA	OTROS BIOLÓ-GICOS
TOLUCA	**363 248**	**68 970**	**19 642**	**22 053**	**18 641**	**125 835**	**38 015**	**3 218**	66 874
ISEM	167 447	24 612	12 630	8 033	5 935	36 690	19 073	2 515	57 959
SDIFEM	4 218	939	-	94	399	1 154	1 622	-	10
IMIEM	46 046	11 320	7 012	4 384	3 176	15 394	-	17	4 743
IMSS	115 240	24 547	-	8 375	6 797	64 538	10 348	635	-
ISSEMYM	30 297	7 552	-	1 167	2 334	8 059	6 972	51	4 162
TONANITLA	**3 988**	**792**	**357**	**166**	**250**	**848**	**666**	**38**	871
ISEM	3 988	792	357	166	250	848	666	38	871
TONATICO	**4 674**	**602**	**319**	**112**	**356**	**1 455**	**646**	**2**	1 182
ISEM	4 083	495	319	105	240	1 281	459	2	1 182
SDIFEM	591	107	-	7	116	174	187	-	-
TULTEPEC	**25 047**	**4 296**	**1 587**	**730**	**1 959**	**6 211**	**4 671**	**108**	5 485
ISEM	17 714	2 744	1 587	417	1 139	4 094	2 180	108	5 445
SDIFEM	7 333	1 552	-	313	820	2 117	2 491	-	40
TULTITLÁN	**113 538**	**10 169**	**5 217**	**1 604**	**4 214**	**52 136**	**11 826**	**639**	27 733
ISEM	69 260	8 321	5 217	1 315	3 324	16 194	7 137	639	27 113
SDIFEM	6 324	1 412	-	144	311	1 685	2 152	-	620
IMSS	37 954	436	-	145	579	34 257	2 537	-	-
VALLE DE BRAVO	**24 571**	**5 519**	**1 903**	**1 884**	**1 493**	**6 876**	**3 578**	**174**	3 144
ISEM	19 657	4 262	1 903	1 713	1 144	5 124	2 946	154	2 411
IMSS	3 142	897	-	128	251	1 465	381	20	-
ISSEMYM	1 772	360	-	43	98	287	251	-	733
VALLE DE CHALCO SOLIDARIDAD	**129 912**	**21 849**	**10 979**	**4 593**	**6 616**	**32 668**	**17 671**	**747**	34 789
ISEM	123 121	20 516	10 979	4 344	6 203	30 649	16 113	745	33 572
SDIFEM	2 483	504	-	71	202	817	889	-	-
ISSEMYM	4 308	829	-	178	211	1 202	669	2	1 217
VILLA DE ALLENDE	**9 639**	**1 634**	**839**	**427**	**328**	**1 181**	**1 639**	**-**	3 591
ISEM	9 639	1 634	839	427	328	1 181	1 639	-	3 591
VILLA DEL CARBÓN	**14 978**	**2 118**	**998**	**500**	**546**	**2 053**	**2 134**	**92**	6 537
ISEM	14 978	2 118	998	500	546	2 053	2 134	92	6 537
VILLA GUERRERO	**28 686**	**6 826**	**2 820**	**1 044**	**1 129**	**5 291**	**2 703**	**60**	8 813
ISEM	27 419	6 558	2 820	952	1 060	4 583	2 583	50	8 813
IMSS	1 247	263	-	92	69	698	115	10	-
ISSEMYM	20	5	-	-	-	10	5	-	-
VILLA VICTORIA	**26 235**	**5 902**	**2 031**	**1 528**	**986**	**5 348**	**3 321**	**141**	6 978
ISEM	24 357	5 476	2 031	1 403	886	4 293	3 159	131	6 978
IMSS	1 878	426	-	125	100	1 055	162	10	-
XALATLACO	**9 213**	**1 303**	**553**	**260**	**273**	**2 656**	**1 268**	**45**	2 855
ISEM	8 593	1 203	553	202	240	2 435	1 120	45	2 795
SDIFEM	620	100	-	58	33	221	148	-	60
XONACATLÁN	**18 563**	**5 175**	**1 934**	**943**	**349**	**2 425**	**3 091**	**152**	4 494
ISEM	18 563	5 175	1 934	943	349	2 425	3 091	152	4 494
ZACAZONAPAN	**694**	**151**	**46**	**50**	**64**	**102**	**173**	**45**	63
ISEM	694	151	46	50	64	102	173	45	63
ZACUALPAN	**10 034**	**1 633**	**623**	**220**	**672**	**3 195**	**900**	**6**	2 785
ISEM	10 034	1 633	623	220	672	3 195	900	6	2 785

(Continúa)

DOSIS APLICADAS DE VACUNAS POR TIPO SEGÚN MUNICIPIO E INSTITUCIÓN [a/] 2005

CUADRO 3 15

MUNICIPIO / INSTITUCIÓN	TOTAL	SABIN	DPT	BCG	TRIPLE VIRAL Y ANTISA-RAMPIONOSA	TEXOIDE DIFTÉRICO Y TETÁNICO	PENTAVA-LENTE	ANTIRRA-BICA HUMANA	OTROS BIOLÓ-GICOS
ZINACANTEPEC	**53 592**	**9 931**	**3 420**	**2 124**	**2 299**	**14 493**	**5 213**	**292**	15 820
ISEM	39 136	6 847	3 420	1 077	1 442	6 402	3 917	211	15 820
IMSS	14 456	3 084	-	1 047	857	8 091	1 296	81	-
ZUMPAHUACÁN	**7 337**	**1 115**	**647**	**201**	**264**	**1 685**	**913**	**5**	2 507
ISEM	7 337	1 115	647	201	264	1 685	913	5	2 507
ZUMPANGO	**69 720**	**10 171**	**4 108**	**2 516**	**2 652**	**31 269**	**7 686**	**564**	10 753
ISEM	41 508	9 059	4 108	2 204	2 266	7 209	5 537	564	10 561
IMSS	25 849	538	-	179	168	23 533	1 430	-	-
ISSEMYM	2 363	574	-	133	218	527	719	-	192

[a/] No incluye fases intensivas.

FUENTE: GEM. Secretaría de Salud. Sistema Único de Información en Salud 2005.

4. INDICADORES BÁSICOS

INDICADORES BÁSICOS SEGÚN MUNICIPIO 2005

CUADRO 4 1

MUNICIPIO	INFORMACIÓN BÁSICA				INDICADORES		
	POBLACIÓN	UNIDADES MÉDICAS	PERSONAL MÉDICO	CAMAS CENSABLES	HABITANTES/ UNIDAD MÉDICA	HABITANTES/ MÉDICO	HABITANTES/ CAMA CENSABLE
ESTADO DE MÉXICO	**14 007 495**	**1 609**	**13 144**	**7 999**	**8 706**	**1 066**	**1 751**
ACAMBAY	56 849	21	34	8	2 707	1 672	7 106
ACOLMAN	77 035	11	138	1 070	7 003	558	72
ACULCO	40 492	16	33	-	2 531	1 227	-
ALMOLOYA DE ALQUISIRAS	14 196	7	15	6	2 028	946	2 366
ALMOLOYA DE JUÁREZ	126 163	27	42	-	4 673	3 004	-
ALMOLOYA DEL RÍO	8 939	2	4	-	4 470	2 235	-
AMANALCO	20 343	8	11	-	2 543	1 849	-
AMATEPEC	27 026	20	27	-	1 351	1 001	-
AMECAMECA	48 363	10	65	36	4 836	744	1 343
APAXCO	25 738	5	21	-	5 148	1 226	-
ATENCO	42 739	7	12	-	6 106	3 562	-
ATIZAPÁN	8 909	2	17	12	4 455	524	742
ATIZAPÁN DE ZARAGOZA	472 526	27	310	159	17 501	1 524	2 972
ATLACOMULCO	77 831	19	127	54	4 096	613	1 441
ATLAUTLA	24 110	5	12	-	4 822	2 009	-
AXAPUSCO	21 915	6	8	-	3 653	2 739	-
AYAPANGO	6 361	2	4	-	3 181	1 590	-
CALIMAYA	38 770	7	10	-	5 539	3 877	-
CAPULHUAC	30 838	5	9	-	6 168	3 426	-
COACALCO DE BERRIOZÁBAL	285 943	15	262	93	19 063	1 091	3 075
COATEPEC HARINAS	31 860	14	32	12	2 276	996	2 655
COCOTITLÁN	12 120	3	9	-	4 040	1 347	-
COYOTEPEC	39 341	3	18	7	13 114	2 186	5 620
CUAUTITLÁN	110 345	16	227	144	6 897	486	766
CUAUTITLÁN IZCALLI	498 021	48	313	161	10 375	1 591	3 093
CHALCO	257 403	22	312	122	11 700	825	2 110
CHAPA DE MOTA	21 746	10	19	-	2 175	1 145	-
CHAPULTEPEC	6 581	2	4	-	3 291	1 645	-
CHIAUTLA	22 664	6	7	-	3 777	3 238	-
CHICOLOAPAN	170 035	11	38	-	15 458	4 475	-
CHICONCUAC	19 656	2	5	-	9 828	3 931	-
CHIMALHUACÁN	525 389	13	176	90	40 415	2 985	5 838
DONATO GUERRA	29 621	11	20	-	2 693	1 481	-
ECATEPEC DE MORELOS	1 688 258	46	1 686	779	36 701	1 001	2 167
ECATZINGO	8 247	4	6	-	2 062	1 375	-
EL ORO	31 847	13	28	12	2 450	1 137	2 654
HUEHUETOCA	59 721	9	32	18	6 636	1 866	3 318
HUEYPOXTLA	36 512	6	14	-	6 085	2 608	-
HUIXQUILUCAN	224 042	24	74	15	9 335	3 028	14 936
ISIDRO FABELA	8 788	1	4	-	8 788	2 197	-
IXTAPALUCA	429 033	21	164	372	20 430	2 616	1 153
IXTAPAN DE LA SAL	30 073	10	67	31	3 007	449	970
IXTAPAN DEL ORO	6 349	5	7	-	1 270	907	-
IXTLAHUACA	126 505	33	117	28	3 833	1 081	4 518
JALTENCO	26 359	2	5	-	13 180	5 272	-

(Continúa)

INDICADORES BÁSICOS SEGÚN MUNICIPIO 2005

CUADRO 4 1

MUNICIPIO	INFORMACIÓN BÁSICA				INDICADORES		
	POBLACIÓN	UNIDADES MÉDICAS	PERSONAL MÉDICO	CAMAS CENSABLES	HABITANTES/ UNIDAD MÉDICA	HABITANTES/ MÉDICO	HABITANTES/ CAMA CENSABLE
JILOTEPEC	71 624	25	88	36	2 865	814	1 990
JILOTZINGO	13 825	4	6	-	3 456	2 304	-
JIQUIPILCO	59 969	17	24	-	3 528	2 499	-
JOCOTITLÁN	55 403	18	24	-	3 078	2 308	-
JOQUICINGO	11 042	4	6	-	2 761	1 840	-
JUCHITEPEC	21 017	3	9	-	7 006	2 335	-
LA PAZ	232 546	8	264	147	29 068	881	1 582
LERMA	105 578	17	68	-	6 210	1 553	-
LUVIANOS	28 213	17	28	10	1 660	1 008	2 821
MALINALCO	22 970	8	18	-	2 871	1 276	-
MELCHOR OCAMPO	37 706	4	10	6	9 427	3 771	6 284
METEPEC	206 005	27	486	224	7 630	424	920
MEXICALTZINGO	10 161	2	3	-	5 081	3 387	-
MORELOS	26 430	10	16	-	2 643	1 652	-
NAUCALPAN DE JUÁREZ	821 442	60	1 406	655	13 691	584	1 254
NEXTLALPAN	22 507	2	7	-	11 254	3 215	-
NEZAHUALCÓYOTL	1 140 528	39	674	234	29 244	1 692	4 874
NICOLÁS ROMERO	306 516	21	170	-	14 596	1 803	-
NOPALTEPEC	8 182	4	5	-	2 046	1 636	-
OCOYOACAC	54 224	8	14	-	6 778	3 873	-
OCUILAN	26 332	8	13	-	3 292	2 026	-
OTUMBA	29 889	5	34	18	5 978	879	1 661
OTZOLOAPAN	4 748	4	6	-	1 187	791	-
OTZOLOTEPEC	67 611	11	18	-	6 146	3 756	-
OZUMBA	24 055	4	18	-	6 014	1 336	-
PAPALOTLA	3 766	2	2	-	1 883	1 883	-
POLOTITLÁN	12 319	9	11	-	1 369	1 120	-
RAYÓN	10 953	3	3	-	3 651	3 651	-
SAN ANTONIO LA ISLA	11 313	3	6	-	3 771	1 886	-
SAN FELIPE DEL PROGRESO	100 201	32	93	55	3 131	1 077	1 822
SAN JOSÉ DEL RINCÓN	79 945	31	53	-	2 579	1 508	-
SAN MARTÍN DE LAS PIRÁMIDES	21 511	6	17	-	3 585	1 265	-
SAN MATEO ATENCO	66 740	7	22	-	9 534	3 034	-
SAN SIMÓN DE GUERRERO	5 408	5	6	-	1 082	901	-
SANTO TOMÁS	8 888	7	10	-	1 270	889	-
SOYANIQUILPAN DE JUÁREZ	10 719	5	7	-	2 144	1 531	-
SULTEPEC	24 986	18	33	12	1 388	757	2 082
TECÁMAC	270 574	16	35	18	16 911	7 731	15 032
TEJUPILCO	62 547	26	114	53	2 406	549	1 180
TEMAMATLA	10 135	2	7	-	5 068	1 448	-
TEMASCALAPA	33 063	9	10	-	3 674	3 306	-
TEMASCALCINGO	58 169	15	26	-	3 878	2 237	-
TEMASCALTEPEC	30 336	15	24	-	2 022	1 264	-
TEMOAYA	77 714	20	42	18	3 886	1 850	4 317
TENANCINGO	80 183	13	104	84	6 168	771	955
TENANGO DEL AIRE	9 432	2	4	-	4 716	2 358	-
TENANGO DEL VALLE	68 669	14	62	12	4 905	1 108	5 722

(Continúa)

INDICADORES BÁSICOS SEGÚN MUNICIPIO 2005

CUADRO 4 1

MUNICIPIO	INFORMACIÓN BÁSICA				INDICADORES		
	POBLACIÓN	UNIDADES MÉDICAS	PERSONAL MÉDICO	CAMAS CENSABLES	HABITANTES/ UNIDAD MÉDICA	HABITANTES/ MÉDICO	HABITANTES/ CAMA CENSABLE
TEOLOYUCÁN	73 696	5	12	-	14 739	6 141	-
TEOTIHUACÁN	46 779	11	23	8	4 253	2 034	5 847
TEPETLAOXTOC	25 507	6	7	-	4 251	3 644	-
TEPETLIXPA	16 912	3	19	15	5 637	890	1 127
TEPOTZOTLÁN	67 724	10	34	-	6 772	1 992	-
TEQUIXQUIAC	31 080	4	8	-	7 770	3 885	-
TEXCALTITLÁN	15 824	6	13	-	2 637	1 217	-
TEXCALYACAC	4 514	2	4	-	2 257	1 129	-
TEXCOCO	209 308	27	289	118	7 752	724	1 774
TEZOYUCA	25 372	4	9	-	6 343	2 819	-
TIANGUISTENCO	64 365	14	49	6	4 598	1 314	10 728
TIMILPAN	14 335	8	11	-	1 792	1 303	-
TLALMANALCO	43 930	5	23	-	8 786	1 910	-
TLALNEPANTLA DE BAZ	683 808	55	1 488	511	12 433	460	1 338
TLATLAYA	33 308	27	52	18	1 234	641	1 850
TOLUCA	747 512	103	1 776	1 075	7 257	421	695
TONANITLA	8 081	1	1	-	8 081	8 081	-
TONATICO	10 901	3	6	-	3 634	1 817	-
TULTEPEC	110 145	4	14	3	27 536	7 868	36 715
TULTITLÁN	472 867	20	78	1 199	23 643	6 062	394
VALLE DE BRAVO	52 902	14	99	52	3 779	534	1 017
VALLE DE CHALCO SOLIDARIDAD	332 279	14	154	72	23 734	2 158	4 615
VILLA DE ALLENDE	41 938	13	16	-	3 226	2 621	-
VILLA DEL CARBÓN	39 587	10	20	12	3 959	1 979	3 299
VILLA GUERRERO	52 090	11	30	-	4 735	1 736	-
VILLA VICTORIA	77 819	23	46	12	3 383	1 692	6 485
XALATLACO	20 002	4	17	15	5 001	1 177	1 333
XONACATLÁN	45 274	5	22	8	9 055	2 058	5 659
ZACAZONAPAN	3 836	2	2	-	1 918	1 918	-
ZACUALPAN	13 800	12	30	22	1 150	460	627
ZINACANTEPEC	136 167	18	35	-	7 565	3 890	-
ZUMPAHUACÁN	16 149	5	11	-	3 230	1 468	-
ZUMPANGO	127 988	13	95	42	9 845	1 347	3 047

FUENTE: GEM. IGECEM., Con base en información de INEGI. II Conteo de Población y Vivienda 2005.
Secretaría de Salud. Sistema Único de Información en Salud 2005.

GLOSARIO

Unidad médica: Establecimiento físico que cuenta con los recursos materiales, humanos, tecnológicos y económicos, cuya complejidad es equivalente al nivel de operación y destinado a proporcionar atención médica integral a la población.

Unidad de consulta externa: Establecimiento con personal médico y paramédico organizado, donde pacientes ambulatorios reciben atención médica, no dispone de servicios de hospitalización. Incluye el número de unidades del primer nivel con que cuenta la institución y cuya función principal es dar consulta externa.

Unidades de hospitalización general: Unidad médica para la atención de pacientes de las cuatro ramas troncales de la medicina, medicina interna, cirugía, pediatría, ginecobstetricia y especialidades derivadas de ellas. Incluye el número de hospitales generales, centros de salud con hospitalización, entre otros que cuenten con camas censables para la hospitalización de pacientes. Generalmente se refieren a las unidades de segundo nivel de atención.

Unidades de hospitalización especializada: Establecimiento reservado principalmente para diagnóstico, tratamiento y rehabilitación de pacientes que padecen enfermedades específicas o una afección de un sistema o bien reservado para el diagnóstico y tratamiento de condiciones que afectan a grupos de edad específicos. Incluye el número de hospitales que cuentan con más especialidades de las cuatro básicas o que tienen una sola especialidad, como los centros oncológicos, hospitales pediátricos entre otros. Se refiere a las unidades de tercer nivel de atención y se consideran de alta especialidad.

Consultorio: Área física que cuenta con instalaciones y equipo necesario para que el personal médico y paramédico brinde consulta externa a pacientes ambulatorios.

Cama censable: A la cama en servicio instalada en el área de hospitalización, para el uso regular de pacientes internos; debe contar con los recursos indispensables de espacio, así como los recursos materiales y de personal para la

atención médica del paciente. El servicio de admisión la asigna al paciente en el momento de ingreso al hospital para ser sometido a observación, diagnóstico, cuidado o tratamiento. Es la única que produce egresos hospitalarios sobre los cuales se genera información estadística de ocupación y días estancia.

Cama no censable: A la cama que se destina a la atención transitoria o provisional, para observación del paciente, iniciar un tratamiento o intensificar la aplicación de procedimientos médico-quirúrgicos. También es denominada cama de tránsito y su característica fundamental es que no genera egresos hospitalarios. Aquí incluyen las camas de urgencias, canastillas, cunas de recién nacido.

Personal médico: Personal autorizado legalmente con titulo general, de alguna especialidad o en formación. Que desempeña las labores relacionadas con la atención médica en beneficio de los pacientes.

Médico general: Personal autorizado legalmente con titulo para desempeñar las labores relacionadas con la atención médica en beneficio con los pacientes. Incluye el total de médicos generales, sin ninguna especialidad cuya función principal es dar consulta externa general.

Médico especialista: Profesional de la medicina que cuenta con conocimientos especializados en una rama de la medicina para atención de padecimientos específicos. Incluye todos los especialistas que laboran en las unidades médicas, de consulta externa y hospitalización.

Médico residente: Es aquel que ha obtenido el titulo de médico cirujano y realiza estudios para obtener el grado de especialista, siguiendo el programa académico y laboral establecido para cada residencia médica.

Odontólogo: Es aquel profesional con titulo de cirujano dentista y legalmente autorizado para el diagnóstico y tratamiento de los pacientes que presentan enfermedades estomatológicas.

Enfermera: Mujer u hombre que se dedica al cuidado de enfermos, con atribuciones en la práctica de ciertos tratamientos indicados por el médico.

Otro personal paramédico: Personal dedicado al desarrollo de actividades que apoyan la prestación de servicios médicos que no son enfermeras.

Otro personal: Personal capacitado para realizar todas las funciones de mantenimiento, limpieza, y apoyos diversos en las unidades médicas.

Consulta general: Es la atención que ejecuta el médico general a los pacientes ambulatorios en consultorio o a domicilio, con objeto de proporcionar asistencia médica o procedimientos preventivos.

Consulta de planificación familiar: Conjunto de acciones tendientes a producir una actitud consciente de la pareja ante la reproducción para que decidan voluntariamente el número de hijos y el esparcimiento de los embarazos.

Nuevos aceptantes: Persona que recibe por primera vez protección anticonceptiva en servicios de planificación familiar o bien, que han transcurrido más de tres años desde que causo baja.

Estudios auxiliares de diagnóstico: Conjunto de servicios que deben realizar determinado tipo de estudios a los pacientes, con el objeto de facilitar, completar o encontrar el diagnóstico que defina el padecimiento del paciente. Hay una gran variedad de este tipo de servicios como laboratorio de radiología, anatomía patológica, etc.

Anatomía patológica: Servicio auxiliar de diagnóstico que utiliza métodos macro y microscópicos para corroboración diagnostica.

Aplicación de biológicos: Es la administración de biológicos con fines inmunizantes contra enfermedades específicas. Cuando el esquema de vacunación incluye varias aplicaciones del mismo producto, cada una de las dosis debe ser cuantificada.