



Gobierno del Estado de México
Secretaría de Finanzas
Instituto de Información e Investigación
Geográfica, Estadística y Catastral



ESTADÍSTICA BÁSICA MUNICIPAL DEL SECTOR SALUD 2007

Noviembre 2007

CONTENIDO

PÁG.

PRESENTACIÓN

I. RECURSOS FÍSICOS

1.1 UNIDADES MÉDICAS POR INSTITUCIÓN SEGÚN NIVEL DE ATENCIÓN 2006	9
1.2 UNIDADES MÉDICAS POR MUNICIPIO SEGÚN NIVEL DE ATENCIÓN 2006	10
1.3 UNIDADES MÉDICAS POR MUNICIPIO E INSTITUCIÓN SEGÚN NIVEL DE ATENCIÓN 2006	13
1.4 CONSULTORIOS MÉDICOS POR INSTITUCIÓN SEGÚN TIPO DE ATENCIÓN 2006	24
1.5 CONSULTORIOS MÉDICOS POR MUNICIPIO SEGÚN TIPO DE ATENCIÓN 2006	25
1.6 CONSULTORIOS MÉDICOS POR MUNICIPIO E INSTITUCIÓN SEGÚN TIPO DE ATENCIÓN 2006	28
1.7 CAMAS CENSABLES POR INSTITUCIÓN SEGÚN TIPO DE ATENCIÓN 2006	39
1.8 CAMAS CENSABLES POR MUNICIPIO SEGÚN TIPO DE ATENCIÓN 2006	40
1.9 CAMAS CENSABLES POR MUNICIPIO E INSTITUCIÓN SEGÚN TIPO DE ATENCIÓN 2006	41
1.10 CAMAS NO CENSABLES E INCUBADORAS POR INSTITUCIÓN SEGÚN TIPO DE ATENCIÓN 2006	44
1.11 CAMAS NO CENSABLES E INCUBADORAS POR MUNICIPIO SEGÚN TIPO DE ATENCIÓN 2006	45
1.12 CAMAS NO CENSABLES E INCUBADORAS POR MUNICIPIO E INSTITUCIÓN SEGÚN TIPO DE ATENCIÓN 2006	48

2. RECURSOS HUMANOS

2.1 PERSONAL MÉDICO POR INSTITUCIÓN SEGÚN TIPO DE ATENCIÓN 2006	57
2.2 PERSONAL MÉDICO POR MUNICIPIO SEGÚN TIPO DE ATENCIÓN 2006	58
2.3 PERSONAL MÉDICO POR MUNICIPIO E INSTITUCIÓN SEGÚN TIPO DE ATENCIÓN 2006	64
2.4 ODONTÓLOGOS POR INSTITUCIÓN SEGÚN TIPO DE ATENCIÓN 2006	84
2.5 ODONTÓLOGOS POR MUNICIPIO SEGÚN TIPO DE ATENCIÓN 2006	85
2.6 ODONTÓLOGOS POR MUNICIPIO E INSTITUCIÓN SEGÚN TIPO DE ATENCIÓN 2006	88
2.7 ENFERMERAS POR INSTITUCIÓN SEGÚN TIPO DE ATENCIÓN 2006	96
2.8 ENFERMERAS POR MUNICIPIO SEGÚN TIPO DE ATENCIÓN 2006	97
2.9 ENFERMERAS POR MUNICIPIO E INSTITUCIÓN SEGÚN TIPO DE ATENCIÓN 2006	100
2.10 OTRO PERSONAL POR INSTITUCIÓN SEGÚN TIPO DE ATENCIÓN 2006	108
2.11 OTRO PERSONAL POR MUNICIPIO SEGÚN TIPO DE ATENCIÓN 2006	109
2.12 OTRO PERSONAL POR MUNICIPIO E INSTITUCIÓN SEGÚN TIPO DE ATENCIÓN 2006	112

CONTENIDO

	PÁG.
3. SERVICIOS OTORGADOS	
3.1 CONSULTAS OTORGADAS POR INSTITUCIÓN SEGÚN TIPO DE ATENCIÓN 2006	123
3.2 CONSULTAS OTORGADAS POR MUNICIPIO SEGÚN TIPO DE ATENCIÓN 2006	124
3.3 CONSULTAS OTORGADAS POR MUNICIPIO E INSTITUCIÓN SEGÚN TIPO DE ATENCIÓN 2006	127
3.4 CONSULTAS DE PLANIFICACIÓN FAMILIAR POR INSTITUCIÓN SEGÚN TIPO DE ATENCIÓN 2006	138
3.5 CONSULTAS DE PLANIFICACIÓN FAMILIAR POR MUNICIPIO SEGÚN TIPO DE ATENCIÓN 2006	139
3.6 CONSULTAS DE PLANIFICACIÓN FAMILIAR POR MUNICIPIO E INSTITUCIÓN SEGÚN TIPO DE ATENCIÓN 2006	142
3.7 NUEVOS ACEPTANTES DE PLANIFICACIÓN FAMILIAR POR INSTITUCIÓN SEGÚN MÉTODO 2006	152
3.8 NUEVOS ACEPTANTES DE PLANIFICACIÓN FAMILIAR POR MUNICIPIO SEGÚN MÉTODO 2006	153
3.9 NUEVOS ACEPTANTES DE PLANIFICACIÓN FAMILIAR POR MUNICIPIO E INSTITUCIÓN SEGÚN MÉTODO 2006	156
3.10 ESTUDIOS AUXILIARES DE DIAGNÓSTICO POR INSTITUCIÓN SEGÚN TIPO DE ESTUDIO 2006	165
3.11 ESTUDIOS AUXILIARES DE DIAGNÓSTICO POR MUNICIPIO SEGÚN TIPO DE ESTUDIO 2006	166
3.12 ESTUDIOS AUXILIARES DE DIAGNÓSTICO POR MUNICIPIO E INSTITUCIÓN SEGÚN TIPO DE ESTUDIO 2006	168
3.13 DOSIS APLICADAS DE VACUNAS POR INSTITUCIÓN SEGÚN TIPO 2006	174
3.14 DOSIS APLICADAS DE VACUNAS POR MUNICIPIO SEGÚN TIPO 2006	175
3.15 DOSIS APLICADAS DE VACUNAS POR MUNICIPIO E INSTITUCIÓN SEGÚN TIPO 2006	178
4. INDICADORES BÁSICOS	
4.1 PRINCIPALES INDICADORES DEL SECTOR SALUD POR MUNICIPIO 2006	189
GLOSARIO	195

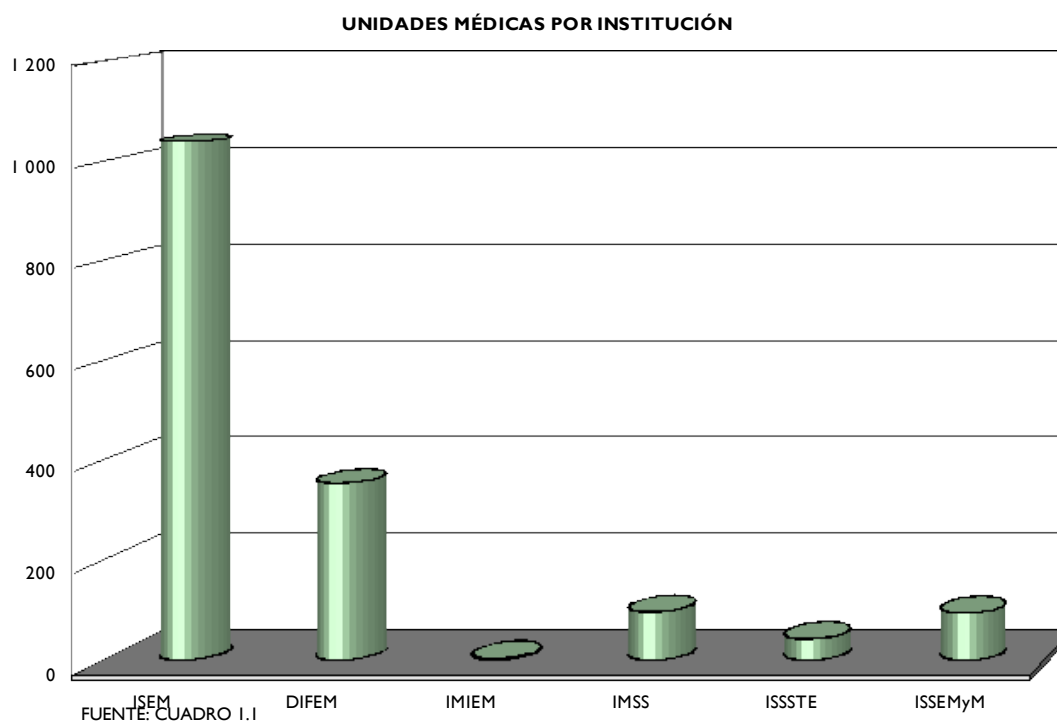
I. RECURSOS FÍSICOS

**UNIDADES MÉDICAS POR INSTITUCIÓN
SEGÚN NIVEL DE ATENCIÓN
2006**

CUADRO I.1

INSTITUCIÓN	TOTAL	PRIMER NIVEL	SEGUNDO NIVEL	TERCER NIVEL
TOTAL	1 627	1 557	59	11
ISEM	1 038	1 000	32	6
DIFEM	354	354	0	0
IMIEM	3	0	3	0
IMSS	96	81	14	1
ISSSTE	42	41	1	0
ISSEMyM	94	81	9	4

FUENTE: GEM. Secretaría de Salud. Unidad de Información, Programación, Planeación y Evaluación, 2007.



**UNIDADES MÉDICAS POR MUNICIPIO
SEGÚN NIVEL DE ATENCIÓN
2006**

CUADRO 1.2

MUNICIPIO	TOTAL	PRIMER NIVEL	SEGUNDO NIVEL	TERCER NIVEL
TOTAL	1 627	1 557	59	11
ACAMBAY	21	21	0	0
ACOLMAN	12	9	0	3
ACULCO	16	16	0	0
ALMOLOYA DE ALQUISIRAS	8	8	0	0
ALMOLOYA DE JUÁREZ	27	27	0	0
ALMOLOYA DEL RÍO	2	2	0	0
AMANALCO	8	8	0	0
AMATEPEC	20	20	0	0
AMECAMECA	10	9	1	0
APAXCO	5	5	0	0
ATENCO	7	7	0	0
ATIZAPÁN	2	2	0	0
ATIZAPÁN DE ZARAGOZA	27	26	1	0
ATLACOMULCO	19	17	2	0
ATLAUTLA	5	5	0	0
AXAPUSCO	6	6	0	0
AYAPANGO	2	2	0	0
CALIMAYA	7	7	0	0
CAPULHUAC	5	5	0	0
COACALCO DE BERRIOZÁBAL	15	14	1	0
COATEPEC HARINAS	14	14	0	0
COCOTILÁN	3	3	0	0
COYOTEPEC	3	3	0	0
CUAUTITLÁN	16	15	1	0
CUAUTITLÁN IZCALLI	48	47	1	0
CHALCO	22	20	2	0
CHAPA DE MOTA	10	10	0	0
CHAPULTEPEC	2	2	0	0
CHIAUTLA	6	6	0	0
CHICOLOAPAN	11	11	0	0
CHICONCUAC	2	2	0	0
CHIMALHUACÁN	13	12	1	0
DONATO GUERRA	11	11	0	0
ECATEPEC DE MORELOS	47	39	7	1
ECATZINGO	4	4	0	0
EL ORO	13	13	0	0
HUEHUETOCA	9	8	1	0
HUEYPOXTLA	6	6	0	0
HUIXQUILUCAN	24	24	0	0
ISIDRO FABELA	1	1	0	0
IXTAPALUCA	21	19	0	2
IXTAPAN DE LA SAL	10	8	2	0
IXTAPAN DEL ORO	5	5	0	0
IXTLAHUACA	33	32	1	0
JALTENCO	2	2	0	0
JILOTEPEC	25	24	1	0
JILOTZINGO	4	4	0	0
JIQUIPILCO	18	18	0	0
JOCOTITLÁN	18	18	0	0
JOQUICINGO	5	5	0	0
JUCHITEPEC	3	3	0	0
LA PAZ	8	7	1	0
LERMA	17	17	0	0
LUVIANOS	17	17	0	0
MALINALCO	9	9	0	0

(Continúa)

**UNIDADES MÉDICAS POR MUNICIPIO
SEGÚN NIVEL DE ATENCIÓN
2006**

CUADRO I.2

MUNICIPIO	TOTAL	PRIMER NIVEL	SEGUNDO NIVEL	TERCER NIVEL
MELCHOR OCAMPO	4	4	0	0
METEPEC	26	25	1	0
MEXICALTZINGO	2	2	0	0
MORELOS	10	10	0	0
NAUCALPAN DE JUÁREZ	61	57	3	1
NEXTLALPAN	2	2	0	0
NEZAHUALCÓYOTL	41	38	3	0
NICOLÁS ROMERO	21	21	0	0
NOPALTEPEC	4	4	0	0
OCOYOACAC	9	9	0	0
OCUILAN	9	9	0	0
OTUMBA	5	4	1	0
OTZOLOAPAN	4	4	0	0
OTZOLOTEPEC	11	11	0	0
OZUMBA	4	4	0	0
PAPALOTLA	2	2	0	0
POLOTITLÁN	9	9	0	0
RAYÓN	3	3	0	0
SAN ANTONIO LA ISLA	3	3	0	0
SAN FELIPE DEL PROGRESO	32	31	1	0
SAN JOSÉ DEL RINCÓN	31	31	0	0
SAN MARTÍN DE LAS PIRÁMIDES	6	6	0	0
SAN MATEO ATENCO	7	7	0	0
SAN SIMÓN DE GUERRERO	5	5	0	0
SANTO TOMÁS	7	7	0	0
SOYANIQUILPAN DE JUÁREZ	5	5	0	0
SULTEPEC	18	18	0	0
TECÁMAC	16	15	1	0
TEJUPILCO	26	25	1	0
TEMAMATLA	2	2	0	0
TEMASCALAPA	9	9	0	0
TEMASCALCINGO	15	15	0	0
TEMASCALTEPEC	15	15	0	0
TEMOAYA	20	19	1	0
TENANCINGO	13	11	2	0
TENANGO DEL AIRE	2	2	0	0
TENANGO DEL VALLE	14	14	0	0
TEOLOYUCÁN	5	5	0	0
TEOTIHUACÁN	11	11	0	0
TEPETLAOXTOC	6	6	0	0
TEPETLIXPA	3	2	1	0
TEPOTZOTLÁN	10	10	0	0
TEQUIXQUIAC	4	4	0	0
TEXCALTITLÁN	7	7	0	0
TEXCALYACAC	2	2	0	0
TEXCOCO	27	24	3	0
TEZOYUCA	4	4	0	0
TIANGUISTENCO	14	14	0	0
TIMILPAN	8	8	0	0
TLALMANALCO	5	5	0	0
TLALNEPANTLA DE BAZ	56	52	4	0
TLATLAYA	27	26	1	0
TOLUCA	108	96	8	4
TONANITLA	1	1	0	0
TONATICO	3	3	0	0
TULTEPEC	3	3	0	0

(Continúa)

**UNIDADES MÉDICAS POR MUNICIPIO
SEGÚN NIVEL DE ATENCIÓN
2006**

CUADRO 1.2

MUNICIPIO	TOTAL	PRIMER NIVEL	SEGUNDO NIVEL	TERCER NIVEL
TULTITLÁN	19	19	0	0
VALLE DE BRAVO	14	13	1	0
VALLE DE CHALCO SOLIDARIDAD	15	14	1	0
VILLA DE ALLENDE	12	12	0	0
VILLA DEL CARBÓN	10	10	0	0
VILLA GUERRERO	11	11	0	0
VILLA VICTORIA	23	23	0	0
XALATLACO	5	4	1	0
XONACATLÁN	5	5	0	0
ZACAZONAPAN	1	1	0	0
ZACUALPAN	11	11	0	0
ZINACANTEPEC	19	19	0	0
ZUMPAHUACÁN	8	8	0	0
ZUMPANGO	13	11	2	0

FUENTE: GEM. Secretaría de Salud. Unidad de Información, Programación, Planeación y Evaluación, 2007.

**UNIDADES MÉDICAS POR MUNICIPIO E INSTITUCIÓN
SEGÚN NIVEL DE ATENCIÓN
2006**

CUADRO 1.3

MUNICIPIO / INSTITUCIÓN	TOTAL	PRIMER NIVEL	SEGUNDO NIVEL	TERCER NIVEL
TOTAL	1 627	1 557	59	11
ISEM	1 038	1 000	32	6
DIFEM	354	354	0	0
IMIEM	3	0	3	0
IMSS	96	81	14	1
ISSSTE	42	41	1	0
ISSEMyM	94	81	9	4
ACAMBAY	21	21	0	0
ISEM	18	18	0	0
DIFEM	1	1	0	0
ISSEMyM	2	2	0	0
ACOLMAN	12	9	0	3
ISEM	10	7	0	3
DIFEM	1	1	0	0
ISSSTE	1	1	0	0
ACULCO	16	16	0	0
ISEM	12	12	0	0
DIFEM	1	1	0	0
IMSS	1	1	0	0
ISSSTE	1	1	0	0
ISSEMyM	1	1	0	0
ALMOLOYA DE ALQUISIRAS	8	8	0	0
ISEM	6	6	0	0
DIFEM	1	1	0	0
ISSEMyM	1	1	0	0
ALMOLOYA DE JUÁREZ	27	27	0	0
ISEM	23	23	0	0
DIFEM	2	2	0	0
ISSEMyM	2	2	0	0
ALMOLOYA DEL RÍO	2	2	0	0
ISEM	1	1	0	0
DIFEM	1	1	0	0
AMANALCO	8	8	0	0
ISEM	8	8	0	0
AMATEPEC	20	20	0	0
ISEM	15	15	0	0
DIFEM	2	2	0	0
ISSSTE	1	1	0	0
ISSEMyM	2	2	0	0
AMECAMECA	10	9	1	0
ISEM	5	4	1	0
DIFEM	2	2	0	0
IMSS	1	1	0	0
ISSSTE	1	1	0	0
ISSEMyM	1	1	0	0
APAXCO	5	5	0	0
ISEM	3	3	0	0
DIFEM	1	1	0	0
IMSS	1	1	0	0

(Continúa)

**UNIDADES MÉDICAS POR MUNICIPIO E INSTITUCIÓN
SEGÚN NIVEL DE ATENCIÓN
2006**

CUADRO 1.3

MUNICIPIO / INSTITUCIÓN	TOTAL	PRIMER NIVEL	SEGUNDO NIVEL	TERCER NIVEL
ATENCO	7	7	0	0
ISEM	5	5	0	0
DIFEM	1	1	0	0
IMSS	1	1	0	0
ATIZAPÁN	2	2	0	0
ISEM	1	1	0	0
DIFEM	1	1	0	0
ATIZAPÁN DE ZARAGOZA	27	26	1	0
ISEM	12	11	1	0
DIFEM	12	12	0	0
IMSS	2	2	0	0
ISSEMyM	1	1	0	0
ATLACOMULCO	19	17	2	0
ISEM	15	14	1	0
DIFEM	1	1	0	0
IMSS	1	1	0	0
ISSSTE	1	1	0	0
ISSEMyM	1	0	1	0
ATLAUTLA	5	5	0	0
ISEM	4	4	0	0
DIFEM	1	1	0	0
AXAPUSCO	6	6	0	0
ISEM	6	6	0	0
AYAPANGO	2	2	0	0
ISEM	2	2	0	0
CALIMAYA	7	7	0	0
ISEM	6	6	0	0
DIFEM	1	1	0	0
CAPULHUAC	5	5	0	0
ISEM	3	3	0	0
DIFEM	1	1	0	0
ISSSTE	1	1	0	0
COACALCO DE BERRIOZÁBAL	15	14	1	0
ISEM	2	2	0	0
DIFEM	10	10	0	0
IMSS	2	1	1	0
ISSEMyM	1	1	0	0
COATEPEC HARINAS	14	14	0	0
ISEM	12	12	0	0
DIFEM	1	1	0	0
ISSEMyM	1	1	0	0
COCOTITLÁN	3	3	0	0
ISEM	2	2	0	0
DIFEM	1	1	0	0
COYOTEPEC	3	3	0	0
ISEM	1	1	0	0
DIFEM	1	1	0	0
ISSEMyM	1	1	0	0

(Continúa)

**UNIDADES MÉDICAS POR MUNICIPIO E INSTITUCIÓN
SEGÚN NIVEL DE ATENCIÓN
2006**

CUADRO 1.3

MUNICIPIO / INSTITUCIÓN	TOTAL	PRIMER NIVEL	SEGUNDO NIVEL	TERCER NIVEL
CUAUTILÁN	16	15	1	0
ISEM	5	4	1	0
DIFEM	8	8	0	0
IMSS	1	1	0	0
ISSSTE	1	1	0	0
ISSEMyM	1	1	0	0
CUAUTILÁN IZCALLI	48	47	1	0
ISEM	6	6	0	0
DIFEM	35	35	0	0
IMSS	5	4	1	0
ISSSTE	1	1	0	0
ISSEMyM	1	1	0	0
CHALCO	22	20	2	0
ISEM	14	13	1	0
DIFEM	1	1	0	0
IMSS	5	4	1	0
ISSSTE	1	1	0	0
ISSEMyM	1	1	0	0
CHAPA DE MOTA	10	10	0	0
ISEM	9	9	0	0
DIFEM	1	1	0	0
CHAPULTEPEC	2	2	0	0
ISEM	1	1	0	0
DIFEM	1	1	0	0
CHIAUTLA	6	6	0	0
ISEM	5	5	0	0
DIFEM	1	1	0	0
CHICOLOAPAN	11	11	0	0
ISEM	9	9	0	0
DIFEM	1	1	0	0
IMSS	1	1	0	0
CHICONCUAC	2	2	0	0
ISEM	1	1	0	0
DIFEM	1	1	0	0
CHIMALHUACÁN	13	12	1	0
ISEM	9	8	1	0
DIFEM	1	1	0	0
IMSS	2	2	0	0
ISSEMyM	1	1	0	0
DONATO GUERRA	11	11	0	0
ISEM	10	10	0	0
DIFEM	1	1	0	0
ECATEPEC DE MORELOS	47	39	7	1
ISEM	25	22	3	0
DIFEM	8	8	0	0
IMSS	9	6	3	0
ISSSTE	3	3	0	0
ISSEMyM	2	0	1	1

(Continúa)

**UNIDADES MÉDICAS POR MUNICIPIO E INSTITUCIÓN
SEGÚN NIVEL DE ATENCIÓN
2006**

CUADRO 1.3

MUNICIPIO / INSTITUCIÓN	TOTAL	PRIMER NIVEL	SEGUNDO NIVEL	TERCER NIVEL
ECATZINGO	4	4	0	0
ISEM	3	3	0	0
DIFEM	1	1	0	0
EL ORO	13	13	0	0
ISEM	10	10	0	0
DIFEM	1	1	0	0
IMSS	1	1	0	0
ISSEMyM	1	1	0	0
HUEHUETOCA	9	8	1	0
ISEM	7	6	1	0
DIFEM	1	1	0	0
ISSEMyM	1	1	0	0
HUEYPOXTLA	6	6	0	0
ISEM	5	5	0	0
DIFEM	1	1	0	0
HUIXQUILUCAN	24	24	0	0
ISEM	9	9	0	0
DIFEM	13	13	0	0
IMSS	1	1	0	0
ISSEMyM	1	1	0	0
ISIDRO FABELA	1	1	0	0
ISEM	1	1	0	0
IXTAPALUCA	21	19	0	2
ISEM	17	15	0	2
DIFEM	1	1	0	0
IMSS	2	2	0	0
ISSEMyM	1	1	0	0
IXTAPAN DE LA SAL	10	8	2	0
ISEM	6	5	1	0
DIFEM	1	1	0	0
IMSS	1	1	0	0
ISSSTE	1	1	0	0
ISSEMyM	1	0	1	0
IXTAPAN DEL ORO	5	5	0	0
ISEM	4	4	0	0
DIFEM	1	1	0	0
IXTLAHUACA	33	32	1	0
ISEM	25	24	1	0
DIFEM	5	5	0	0
IMSS	1	1	0	0
ISSSTE	1	1	0	0
ISSEMyM	1	1	0	0
JALTENCO	2	2	0	0
ISEM	1	1	0	0
DIFEM	1	1	0	0
JILOTEPEC	25	24	1	0
ISEM	21	20	1	0
DIFEM	1	1	0	0
IMSS	1	1	0	0
ISSSTE	1	1	0	0
ISSEMyM	1	1	0	0

(Continúa)

**UNIDADES MÉDICAS POR MUNICIPIO E INSTITUCIÓN
SEGÚN NIVEL DE ATENCIÓN
2006**

CUADRO 1.3

MUNICIPIO / INSTITUCIÓN	TOTAL	PRIMER NIVEL	SEGUNDO NIVEL	TERCER NIVEL
JILOTZINGO	4	4	0	0
ISEM	3	3	0	0
IMSS	1	1	0	0
JIQUIPILCO	18	18	0	0
ISEM	15	15	0	0
DIFEM	2	2	0	0
ISSEMyM	1	1	0	0
JOCOTILÁN	18	18	0	0
ISEM	13	13	0	0
DIFEM	3	3	0	0
IMSS	1	1	0	0
ISSEMyM	1	1	0	0
JOQUICINGO	5	5	0	0
ISEM	5	5	0	0
JUCHITEPEC	3	3	0	0
ISEM	2	2	0	0
IMSS	1	1	0	0
LA PAZ	8	7	1	0
ISEM	5	5	0	0
DIFEM	1	1	0	0
IMSS	1	0	1	0
ISSEMyM	1	1	0	0
LERMA	17	17	0	0
ISEM	12	12	0	0
DIFEM	2	2	0	0
IMSS	1	1	0	0
ISSSTE	1	1	0	0
ISSEMyM	1	1	0	0
LUVIANOS	17	17	0	0
ISEM	15	15	0	0
DIFEM	1	1	0	0
ISSEMyM	1	1	0	0
MALINALCO	9	9	0	0
ISEM	6	6	0	0
DIFEM	1	1	0	0
IMSS	1	1	0	0
ISSEMyM	1	1	0	0
MELCHOR OCAMPO	4	4	0	0
ISEM	2	2	0	0
DIFEM	2	2	0	0
METEPEC	26	25	1	0
ISEM	6	6	0	0
DIFEM	16	16	0	0
IMSS	1	1	0	0
ISSSTE	1	0	1	0
ISSEMyM	2	2	0	0
MEXICALTZINGO	2	2	0	0
ISEM	1	1	0	0
DIFEM	1	1	0	0

(Continúa)

**UNIDADES MÉDICAS POR MUNICIPIO E INSTITUCIÓN
SEGÚN NIVEL DE ATENCIÓN
2006**

CUADRO 1.3

MUNICIPIO / INSTITUCIÓN	TOTAL	PRIMER NIVEL	SEGUNDO NIVEL	TERCER NIVEL
MORELOS	10	10	0	0
ISEM	10	10	0	0
NAUCALPAN DE JUÁREZ	61	57	3	1
ISEM	19	18	1	0
DIFEM	32	32	0	0
IMSS	6	4	1	1
ISSSTE	1	1	0	0
ISSEMyM	3	2	1	0
NEXTLALPAN	2	2	0	0
ISEM	2	2	0	0
NEZAHUALCÓYOTL	41	38	3	0
ISEM	20	18	2	0
DIFEM	12	12	0	0
IMSS	5	5	0	0
ISSSTE	2	2	0	0
ISSEMyM	2	1	1	0
NICOLÁS ROMERO	21	21	0	0
ISEM	12	12	0	0
DIFEM	4	4	0	0
IMSS	2	2	0	0
ISSSTE	1	1	0	0
ISSEMyM	2	2	0	0
NOPALTEPEC	4	4	0	0
ISEM	3	3	0	0
DIFEM	1	1	0	0
OCOYOACAC	9	9	0	0
ISEM	6	6	0	0
DIFEM	1	1	0	0
ISSSTE	1	1	0	0
ISSEMyM	1	1	0	0
OCUILAN	9	9	0	0
ISEM	8	8	0	0
DIFEM	1	1	0	0
OTUMBA	5	4	1	0
ISEM	4	3	1	0
IMSS	1	1	0	0
OTZOLOAPAN	4	4	0	0
ISEM	2	2	0	0
DIFEM	1	1	0	0
ISSEMyM	1	1	0	0
OTZOLOTEPEC	11	11	0	0
ISEM	8	8	0	0
DIFEM	1	1	0	0
ISSSTE	1	1	0	0
ISSEMyM	1	1	0	0
OZUMBA	4	4	0	0
ISEM	1	1	0	0
DIFEM	1	1	0	0
IMSS	1	1	0	0
ISSEMyM	1	1	0	0

(Continúa)

**UNIDADES MÉDICAS POR MUNICIPIO E INSTITUCIÓN
SEGÚN NIVEL DE ATENCIÓN
2006**

CUADRO 1.3

MUNICIPIO / INSTITUCIÓN	TOTAL	PRIMER NIVEL	SEGUNDO NIVEL	TERCER NIVEL
PAPALOTLA	2	2	0	0
ISEM	1	1	0	0
DIFEM	1	1	0	0
POLOTILÁN	9	9	0	0
ISEM	7	7	0	0
ISSSTE	1	1	0	0
ISSEMyM	1	1	0	0
RAYÓN	3	3	0	0
ISEM	2	2	0	0
DIFEM	1	1	0	0
SAN ANTONIO LA ISLA	3	3	0	0
ISEM	2	2	0	0
DIFEM	1	1	0	0
SAN FELIPE DEL PROGRESO	32	31	1	0
ISEM	29	28	1	0
DIFEM	1	1	0	0
ISSSTE	1	1	0	0
ISSEMyM	1	1	0	0
SAN JOSÉ DEL RINCÓN	31	31	0	0
ISEM	29	29	0	0
DIFEM	1	1	0	0
ISSEMyM	1	1	0	0
SAN MARTÍN DE LAS PIRÁMIDES	6	6	0	0
ISEM	4	4	0	0
DIFEM	1	1	0	0
ISSEMyM	1	1	0	0
SAN MATEO ATENCO	7	7	0	0
ISEM	6	6	0	0
DIFEM	1	1	0	0
SAN SIMÓN DE GUERRERO	5	5	0	0
ISEM	3	3	0	0
DIFEM	1	1	0	0
ISSEMyM	1	1	0	0
SANTO TOMÁS	7	7	0	0
ISEM	4	4	0	0
DIFEM	1	1	0	0
ISSSTE	1	1	0	0
ISSEMyM	1	1	0	0
SOYANIQUILPAN DE JUÁREZ	5	5	0	0
ISEM	5	5	0	0
SULTEPEC	18	18	0	0
ISEM	14	14	0	0
DIFEM	2	2	0	0
IMSS	1	1	0	0
ISSEMyM	1	1	0	0
TECÁMAC	16	15	1	0
ISEM	12	11	1	0
DIFEM	2	2	0	0
ISSSTE	1	1	0	0
ISSEMyM	1	1	0	0

(Continúa)

**UNIDADES MÉDICAS POR MUNICIPIO E INSTITUCIÓN
SEGÚN NIVEL DE ATENCIÓN
2006**

CUADRO 1.3

MUNICIPIO / INSTITUCIÓN	TOTAL	PRIMER NIVEL	SEGUNDO NIVEL	TERCER NIVEL
TEJUPILCO	26	25	1	0
ISEM	20	19	1	0
DIFEM	2	2	0	0
IMSS	1	1	0	0
ISSSTE	1	1	0	0
ISSEMyM	2	2	0	0
TEMAMATLA	2	2	0	0
ISEM	1	1	0	0
DIFEM	1	1	0	0
TEMASCALAPA	9	9	0	0
ISEM	8	8	0	0
DIFEM	1	1	0	0
TEMASCALCINGO	15	15	0	0
ISEM	13	13	0	0
DIFEM	1	1	0	0
ISSEMyM	1	1	0	0
TEMASCALTEPEC	15	15	0	0
ISEM	11	11	0	0
DIFEM	2	2	0	0
IMSS	1	1	0	0
ISSEMyM	1	1	0	0
TEMOAYA	20	19	1	0
ISEM	19	18	1	0
IMSS	1	1	0	0
TENANCINGO	13	11	2	0
ISEM	9	8	1	0
DIFEM	1	1	0	0
IMSS	1	1	0	0
ISSSTE	1	1	0	0
ISSEMyM	1	0	1	0
TENANGO DEL AIRE	2	2	0	0
ISEM	2	2	0	0
TENANGO DEL VALLE	14	14	0	0
ISEM	10	10	0	0
DIFEM	1	1	0	0
IMSS	2	2	0	0
ISSEMyM	1	1	0	0
TELOYUCÁN	5	5	0	0
ISEM	4	4	0	0
DIFEM	1	1	0	0
TEOTIHUACÁN	11	11	0	0
ISEM	9	9	0	0
DIFEM	1	1	0	0
ISSSTE	1	1	0	0
TEPETLAOXTOC	6	6	0	0
ISEM	5	5	0	0
DIFEM	1	1	0	0
TEPETLIXPA	3	2	1	0
ISEM	2	1	1	0
DIFEM	1	1	0	0

(Continúa)

**UNIDADES MÉDICAS POR MUNICIPIO E INSTITUCIÓN
SEGÚN NIVEL DE ATENCIÓN
2006**

CUADRO 1.3

MUNICIPIO / INSTITUCIÓN	TOTAL	PRIMER NIVEL	SEGUNDO NIVEL	TERCER NIVEL
TEPOTZOTLÁN	10	10	0	0
ISEM	5	5	0	0
DIFEM	5	5	0	0
TEQUIXQUIAC	4	4	0	0
ISEM	4	4	0	0
TEXCALTITLÁN	7	7	0	0
ISEM	5	5	0	0
DIFEM	1	1	0	0
ISSEMyM	1	1	0	0
TEXCALYACAC	2	2	0	0
ISEM	1	1	0	0
DIFEM	1	1	0	0
TEXCOCO	27	24	3	0
ISEM	21	20	1	0
DIFEM	1	1	0	0
IMSS	3	2	1	0
ISSSTE	1	1	0	0
ISSEMyM	1	0	1	0
TEZOYUCA	4	4	0	0
ISEM	2	2	0	0
DIFEM	1	1	0	0
IMSS	1	1	0	0
TIANGUISTENCO	14	14	0	0
ISEM	9	9	0	0
DIFEM	2	2	0	0
IMSS	1	1	0	0
ISSSTE	1	1	0	0
ISSEMyM	1	1	0	0
TIMILPAN	8	8	0	0
ISEM	6	6	0	0
DIFEM	1	1	0	0
ISSEMyM	1	1	0	0
TLALMANALCO	5	5	0	0
ISEM	3	3	0	0
DIFEM	1	1	0	0
IMSS	1	1	0	0
TLALNEPANTLA DE BAZ	56	52	4	0
ISEM	21	20	1	0
DIFEM	23	23	0	0
IMSS	8	5	3	0
ISSSTE	3	3	0	0
ISSEMyM	1	1	0	0
TLATLAYA	27	26	1	0
ISEM	20	19	1	0
DIFEM	1	1	0	0
ISSSTE	2	2	0	0
ISSEMyM	4	4	0	0

(Continúa)

**UNIDADES MÉDICAS POR MUNICIPIO E INSTITUCIÓN
SEGÚN NIVEL DE ATENCIÓN
2006**

CUADRO 1.3

MUNICIPIO / INSTITUCIÓN	TOTAL	PRIMER NIVEL	SEGUNDO NIVEL	TERCER NIVEL
TOLUCA	108	96	8	4
ISEM	38	35	2	1
DIFEM	47	47	0	0
IMIEM	3	0	3	0
IMSS	7	5	2	0
ISSEMyM	13	9	1	3
TONANITLA	1	1	0	0
ISEM	1	1	0	0
TONATICO	3	3	0	0
ISEM	2	2	0	0
DIFEM	1	1	0	0
TULTEPEC	3	3	0	0
ISEM	1	1	0	0
DIFEM	2	2	0	0
TULTILÁN	19	19	0	0
ISEM	5	5	0	0
DIFEM	12	12	0	0
IMSS	1	1	0	0
ISSEMyM	1	1	0	0
VALLE DE BRAVO	14	13	1	0
ISEM	7	6	1	0
DIFEM	3	3	0	0
IMSS	2	2	0	0
ISSSTE	1	1	0	0
ISSEMyM	1	1	0	0
VALLE DE CHALCO SOLIDARIDAD	15	14	1	0
ISEM	7	6	1	0
DIFEM	6	6	0	0
ISSEMyM	2	2	0	0
VILLA DE ALLENDE	12	12	0	0
ISEM	11	11	0	0
ISSSTE	1	1	0	0
VILLA DEL CARBÓN	10	10	0	0
ISEM	7	7	0	0
DIFEM	1	1	0	0
ISSSTE	1	1	0	0
ISSEMyM	1	1	0	0
VILLA GUERRERO	11	11	0	0
ISEM	9	9	0	0
IMSS	1	1	0	0
ISSEMyM	1	1	0	0
VILLA VICTORIA	23	23	0	0
ISEM	20	20	0	0
DIFEM	1	1	0	0
IMSS	1	1	0	0
ISSEMyM	1	1	0	0
XALATLACO	5	4	1	0
ISEM	3	2	1	0
DIFEM	1	1	0	0
ISSEMyM	1	1	0	0

(Continúa)

**UNIDADES MÉDICAS POR MUNICIPIO E INSTITUCIÓN
SEGÚN NIVEL DE ATENCIÓN
2006**

CUADRO 1.3

MUNICIPIO / INSTITUCIÓN	TOTAL	PRIMER NIVEL	SEGUNDO NIVEL	TERCER NIVEL
XONACATLÁN	5	5	0	0
ISEM	4	4	0	0
DIFEM	1	1	0	0
ZACAZONAPAN	1	1	0	0
ISEM	1	1	0	0
ZACUALPAN	11	11	0	0
ISEM	9	9	0	0
DIFEM	1	1	0	0
ISSEMyM	1	1	0	0
ZINACANTEPEC	19	19	0	0
ISEM	15	15	0	0
DIFEM	1	1	0	0
IMSS	1	1	0	0
ISSSTE	1	1	0	0
ISSEMyM	1	1	0	0
ZUMPAHUACÁN	8	8	0	0
ISEM	6	6	0	0
DIFEM	1	1	0	0
ISSEMyM	1	1	0	0
ZUMPANGO	13	11	2	0
ISEM	9	8	1	0
DIFEM	1	1	0	0
IMSS	1	1	0	0
ISSSTE	1	1	0	0
ISSEMyM	1	0	1	0

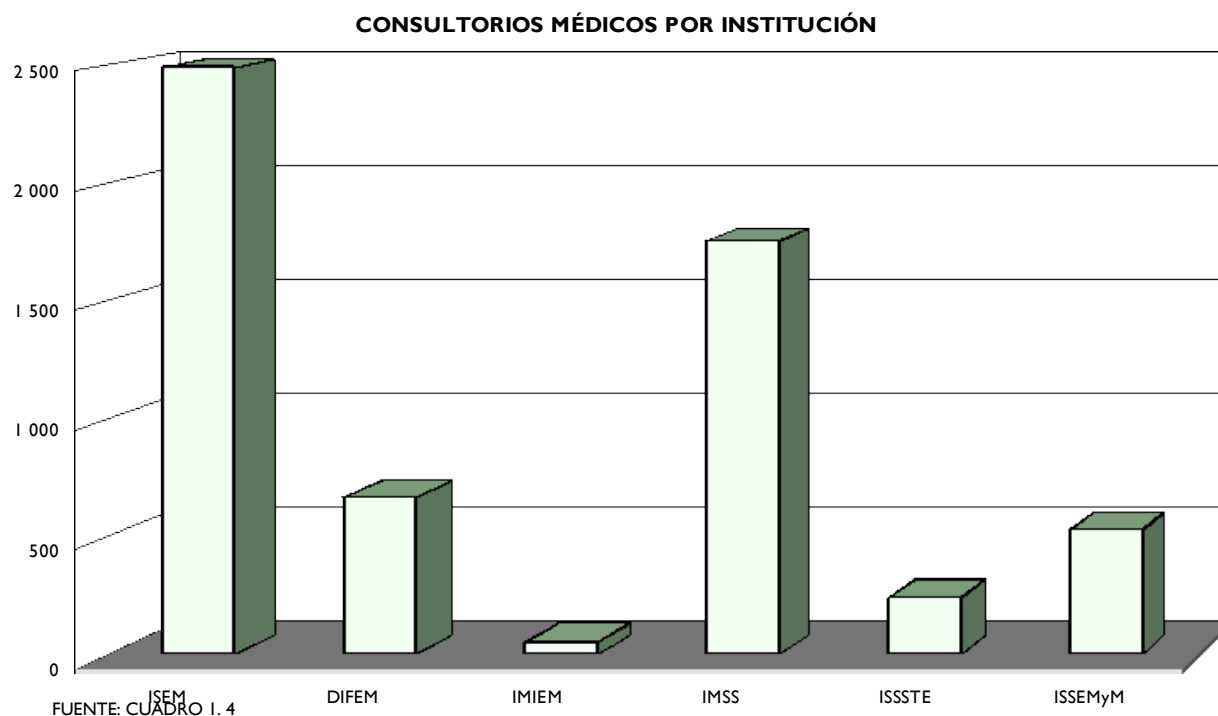
FUENTE: GEM. Secretaría de Salud. Unidad de Información, Programación, Planeación y Evaluación, 2007.

**CONSULTORIOS MÉDICOS POR INSTITUCIÓN
SEGÚN TIPO DE ATENCIÓN
2006**

CUADRO 1.4

INSTITUCIÓN	TOTAL	GENERALES	DENTALES	CIRUGÍA	GINECOBS- TETRICIA	MEDICINA INTERNA	PEDIATRÍA	TRAUMA- TOLOGÍA	OTROS
TOTAL	5 721	3 563	768	78	151	99	103	57	902
ISEM	2 490	1 701	297	36	48	34	44	14	316
DIFEM	665	271	244	1	8	1	4	1	135
IMIEM	49	0	17	1	7	1	6	0	17
IMSS	1 755	1 284	146	25	50	47	21	27	155
ISSSTE	237	145	21	0	5	1	2	2	61
ISSEMyM	525	162	43	15	33	15	26	13	218

FUENTE: GEM. Secretaría de Salud. Unidad de Información, Programación, Planeación y Evaluación, 2007.



**CONSULTORIOS MÉDICOS POR MUNICIPIO
SEGÚN TIPO DE ATENCIÓN
2006**

CUADRO I.5

MUNICIPIO	TOTAL	GENERALES	DENTALES	CIRUGÍA	GINECOBS- TETRICIA	MEDICINA INTERNA	PEDIATRÍA	TRAUMA- TOLOGÍA	OTROS
TOTAL	5 721	3 563	768	78	151	99	103	57	902
ACAMBAY	30	24	5	0	0	0	0	0	1
ACOLMAN	57	17	5	1	1	1	1	1	30
ACULCO	19	16	2	0	0	0	0	0	1
ALMOLOYA DE ALQUISIRAS	13	9	3	0	0	0	0	0	1
ALMOLOYA DE JUÁREZ	29	27	2	0	0	0	0	0	0
ALMOLOYA DEL RÍO	5	3	2	0	0	0	0	0	0
AMANALCO	11	9	2	0	0	0	0	0	0
AMATEPEC	22	19	3	0	0	0	0	0	0
AMECAMECA	28	14	5	1	1	1	2	0	4
APAXCO	11	8	3	0	0	0	0	0	0
ATENCO	9	8	1	0	0	0	0	0	0
ATIZAPÁN	8	4	2	0	0	0	1	0	1
ATIZAPÁN DE ZARAGOZA	113	63	25	1	2	2	2	0	18
ATLACOMULCO	50	26	7	2	2	2	2	1	8
ATLAUTLA	10	8	1	0	0	0	0	0	1
AXAPUSCO	7	6	1	0	0	0	0	0	0
AYAPANGO	3	2	1	0	0	0	0	0	0
CALIMAYA	8	6	2	0	0	0	0	0	0
CAPULHUAC	9	7	2	0	0	0	0	0	0
COACALCO DE BERRIOZÁBAL	62	37	13	1	2	3	1	2	3
COATEPEC HARINAS	20	14	2	1	1	0	1	0	1
COCOTITLÁN	4	3	1	0	0	0	0	0	0
COYOTEPEC	9	7	2	0	0	0	0	0	0
CUAUTITLÁN	75	43	11	1	2	1	1	1	15
CUAUTITLÁN IZCALLI	137	72	27	2	6	4	4	4	18
CHALCO	110	77	12	2	3	2	2	0	12
CHAPA DE MOTA	13	11	2	0	0	0	0	0	0
CHAPULTEPEC	3	2	1	0	0	0	0	0	0
CHIAUTLA	7	6	1	0	0	0	0	0	0
CHICOLOAPAN	29	24	3	0	0	0	0	0	2
CHICONCUAC	4	3	1	0	0	0	0	0	0
CHIMALHUACÁN	84	51	10	1	3	2	3	0	14
DONATO GUERRA	13	11	2	0	0	0	0	0	0
ECATEPEC DE MORELOS	488	282	52	8	16	14	10	9	97
ECATZINGO	4	3	1	0	0	0	0	0	0
EL ORO	20	16	3	0	0	0	0	0	1
HUEHUETOCA	19	9	4	1	1	1	1	0	2
HUEYPOXTLA	9	7	2	0	0	0	0	0	0
HUIXQUILUCAN	59	35	16	0	1	0	1	0	6
ISIDRO FABELA	3	2	1	0	0	0	0	0	0
IXTAPALUCA	105	66	12	1	2	1	1	0	22
IXTAPAN DE LA SAL	30	15	4	2	2	1	2	0	4
IXTAPAN DEL ORO	5	4	1	0	0	0	0	0	0
IXTLAHUACA	77	55	9	1	0	1	1	0	10
JALTENCO	5	3	2	0	0	0	0	0	0
JILOTEPEC	50	31	7	1	2	2	2	0	5
JILOTZINGO	6	6	0	0	0	0	0	0	0
JIQUIPILCO	20	18	2	0	0	0	0	0	0
JOCOTITLÁN	21	18	3	0	0	0	0	0	0
JOQUICINGO	7	6	1	0	0	0	0	0	0
JUCHITEPEC	5	4	1	0	0	0	0	0	0
LA PAZ	39	28	5	1	1	2	1	1	0
LERMA	54	49	4	0	0	0	0	0	1
LUVIANOS	20	18	1	0	0	0	0	0	1

(Continúa)

**CONSULTORIOS MÉDICOS POR MUNICIPIO
SEGÚN TIPO DE ATENCIÓN
2006**

CUADRO I.5

MUNICIPIO	TOTAL	GENERALES	DENTALES	CIRUGÍA	GINECOBS- TETRICIA	MEDICINA INTERNA	PEDIATRÍA	TRAUMA- TOLOGÍA	OTROS
MALINALCO	13	10	3	0	0	0	0	0	0
MELCHOR OCAMPO	11	7	4	0	0	0	0	0	0
METEPEC	137	54	12	2	1	3	2	3	60
MEXICALTZINGO	3	2	1	0	0	0	0	0	0
MORELOS	12	11	1	0	0	0	0	0	0
NAUCALPAN DE JUÁREZ	359	233	48	3	7	4	3	3	58
NEXTLALPAN	6	4	2	0	0	0	0	0	0
NEZAHUALCÓYOTL	426	215	41	4	5	4	5	4	148
NICOLÁS ROMERO	57	49	8	0	0	0	0	0	0
NOPALTEPEC	5	3	2	0	0	0	0	0	0
OCOYOACAC	12	10	2	0	0	0	0	0	0
OCUILAN	11	9	2	0	0	0	0	0	0
OTUMBA	16	8	2	1	1	1	1	0	2
OTZOLOAPAN	5	3	2	0	0	0	0	0	0
OTZOLOTEPEC	14	13	1	0	0	0	0	0	0
OZUMBA	9	8	1	0	0	0	0	0	0
PAPALOTLA	2	1	1	0	0	0	0	0	0
POLOTITLÁN	10	9	1	0	0	0	0	0	0
RAYÓN	3	2	1	0	0	0	0	0	0
SAN ANTONIO LA ISLA	4	3	1	0	0	0	0	0	0
SAN FELIPE DEL PROGRESO	52	39	5	1	1	1	1	0	4
SAN JOSÉ DEL RINCÓN	41	36	4	0	0	0	0	0	1
SAN MARTÍN DE LAS PIRÁMIDES	13	8	2	0	1	0	1	0	1
SAN MATEO ATENCO	13	9	4	0	0	0	0	0	0
SAN SIMÓN DE GUERRERO	6	5	1	0	0	0	0	0	0
SANTO TOMÁS	7	6	1	0	0	0	0	0	0
SOYANIQUILPAN DE JUÁREZ	6	5	1	0	0	0	0	0	0
SULTEPEC	20	18	2	0	0	0	0	0	0
TECÁMAC	24	16	2	1	1	0	1	0	3
TEJUPILCO	51	32	5	2	2	1	2	1	6
TEMAMATLA	5	3	2	0	0	0	0	0	0
TEMASCALAPA	10	8	2	0	0	0	0	0	0
TEMASCALCINGO	18	15	3	0	0	0	0	0	0
TEMASCALTEPEC	19	16	3	0	0	0	0	0	0
TEMOAYA	34	27	2	1	1	1	1	0	1
TENANCINGO	46	21	4	2	3	2	2	1	11
TENANGO DEL AIRE	4	3	1	0	0	0	0	0	0
TENANGO DEL VALLE	33	22	4	1	1	0	1	0	4
TEOLOYUCÁN	10	7	3	0	0	0	0	0	0
TEOTIHUACÁN	19	15	4	0	0	0	0	0	0
TEPETLAXTOC	7	6	1	0	0	0	0	0	0
TEPETLIXPA	9	2	2	1	1	0	1	0	2
TEPOTZOTLÁN	19	13	6	0	0	0	0	0	0
TEQUIXQUIAC	6	5	1	0	0	0	0	0	0
TEXCALTITLÁN	9	7	2	0	0	0	0	0	0
TEXCALYACAC	2	1	1	0	0	0	0	0	0
TEXCOCO	89	55	9	2	3	2	2	1	15
TEZOYUCA	6	4	2	0	0	0	0	0	0
TIANGUISTENCO	36	26	6	0	1	0	0	0	3
TIMILPAN	11	8	3	0	0	0	0	0	0
TLALMANALCO	15	11	4	0	0	0	0	0	0
TLALNEPANTLA DE BAZ	421	279	49	6	13	6	8	3	57
TLATLAYA	40	28	7	1	1	0	1	0	2
TOLUCA	512	191	73	7	31	11	14	9	176
TONANITLA	2	1	1	0	0	0	0	0	0

(Continúa)

**CONSULTORIOS MÉDICOS POR MUNICIPIO
SEGÚN TIPO DE ATENCIÓN
2006**

CUADRO I.5

MUNICIPIO	TOTAL	GENERALES	DENTALES	CIRUGÍA	GINECOBS- TETRICIA	MEDICINA INTERNA	PEDIATRÍA	TRAUMA- TOLOGÍA	OTROS
TONATICO	7	5	2	0	0	0	0	0	0
TULTEPEC	4	3	1	0	0	0	0	0	0
TULTITLÁN	609	435	63	10	21	19	9	11	41
VALLE DE BRAVO	36	16	7	1	3	1	3	0	5
VALLE DE CHALCO SOLIDARIDAD	78	45	13	2	3	2	2	1	10
VILLA DE ALLENDE	15	14	1	0	0	0	0	0	0
VILLA DEL CARBÓN	14	11	2	0	0	0	0	0	1
VILLA GUERRERO	20	14	4	0	0	0	0	0	2
VILLA VICTORIA	29	25	3	0	0	0	0	1	0
XALATLACO	11	5	3	1	0	0	1	0	1
XONACATLÁN	13	8	2	0	0	0	0	0	3
ZACAZONAPAN	2	2	0	0	0	0	0	0	0
ZACUALPAN	14	11	1	0	0	0	1	0	1
ZINACANTEPEC	35	26	7	0	0	0	0	0	2
ZUMPAHUACÁN	11	8	3	0	0	0	0	0	0
ZUMPANGO	35	21	5	1	2	1	2	0	3

FUENTE: GEM. Secretaría de Salud. Unidad de Información, Programación, Planeación y Evaluación, 2007.

**CONSULTORIOS MÉDICOS POR MUNICIPIO E INSTITUCIÓN
SEGÚN TIPO DE ATENCIÓN
2006**

CUADRO 1.6

MUNICIPIO / INSTITUCIÓN	TOTAL	GENERALES	DENTALES	CIRUGÍA	GINECOBS- TETRICIA	MEDICINA INTERNA	PEDIATRÍA	TRAUMA- TOLOGÍA	OTROS
TOTAL	5 721	3 563	768	78	151	99	103	57	902
ISEM	2 490	1 701	297	36	48	34	44	14	316
DIFEM	665	271	244	1	8	1	4	1	135
IMIEM	49	0	17	1	7	1	6	0	17
IMSS	1 755	1 284	146	25	50	47	21	27	155
ISSSTE	237	145	21	0	5	1	2	2	61
ISSEMyM	525	162	43	15	33	15	26	13	218
ACAMBAY	30	24	5	0	0	0	0	0	1
ISEM	25	21	3	0	0	0	0	0	1
DIFEM	2	1	1	0	0	0	0	0	0
ISSEMyM	3	2	1	0	0	0	0	0	0
ACOLMAN	57	17	5	1	1	1	1	1	30
ISEM	52	13	4	1	1	1	1	1	30
DIFEM	1	1	0	0	0	0	0	0	0
ISSSTE	4	3	1	0	0	0	0	0	0
ACULCO	19	16	2	0	0	0	0	0	1
ISEM	14	12	1	0	0	0	0	0	1
DIFEM	2	1	1	0	0	0	0	0	0
IMSS	1	1	0	0	0	0	0	0	0
ISSSTE	1	1	0	0	0	0	0	0	0
ISSEMyM	1	1	0	0	0	0	0	0	0
ALMOLOYA DE ALQUISIRAS	13	9	3	0	0	0	0	0	1
ISEM	8	7	1	0	0	0	0	0	0
DIFEM	1	0	1	0	0	0	0	0	0
ISSEMyM	4	2	1	0	0	0	0	0	1
ALMOLOYA DE JUÁREZ	29	27	2	0	0	0	0	0	0
ISEM	25	24	1	0	0	0	0	0	0
DIFEM	2	1	1	0	0	0	0	0	0
ISSEMyM	2	2	0	0	0	0	0	0	0
ALMOLOYA DEL RÍO	5	3	2	0	0	0	0	0	0
ISEM	3	2	1	0	0	0	0	0	0
DIFEM	2	1	1	0	0	0	0	0	0
AMANALCO	11	9	2	0	0	0	0	0	0
ISEM	11	9	2	0	0	0	0	0	0
AMATEPEC	22	19	3	0	0	0	0	0	0
ISEM	18	15	3	0	0	0	0	0	0
DIFEM	1	1	0	0	0	0	0	0	0
ISSSTE	1	1	0	0	0	0	0	0	0
ISSEMyM	2	2	0	0	0	0	0	0	0
AMECAMECA	28	14	5	1	1	1	2	0	4
ISEM	17	8	2	1	1	1	1	0	3
DIFEM	2	1	1	0	0	0	0	0	0
IMSS	4	3	1	0	0	0	0	0	0
ISSSTE	1	1	0	0	0	0	0	0	0
ISSEMyM	4	1	1	0	0	0	1	0	1
APAXCO	11	8	3	0	0	0	0	0	0
ISEM	4	3	1	0	0	0	0	0	0
DIFEM	3	2	1	0	0	0	0	0	0
IMSS	4	3	1	0	0	0	0	0	0

(Continúa)

**CONSULTORIOS MÉDICOS POR MUNICIPIO E INSTITUCIÓN
SEGÚN TIPO DE ATENCIÓN
2006**

CUADRO 1.6

MUNICIPIO / INSTITUCIÓN	TOTAL	GENERALES	DENTALES	CIRUGÍA	GINECOBS- TETRICIA	MEDICINA INTERNA	PEDIATRÍA	TRAUMA- TOLOGÍA	OTROS
ATENCO	9	8	1	0	0	0	0	0	0
ISEM	5	5	0	0	0	0	0	0	0
DIFEM	2	1	1	0	0	0	0	0	0
IMSS	2	2	0	0	0	0	0	0	0
ATIZAPÁN	8	4	2	0	0	0	1	0	1
ISEM	6	3	1	0	0	0	1	0	1
DIFEM	2	1	1	0	0	0	0	0	0
ATIZAPÁN DE ZARAGOZA	113	63	25	1	2	2	2	0	18
ISEM	64	35	7	1	2	2	2	0	15
DIFEM	28	14	14	0	0	0	0	0	0
IMSS	15	11	2	0	0	0	0	0	2
ISSEMyM	6	3	2	0	0	0	0	0	1
ATLACOMULCO	50	26	7	2	2	2	2	1	8
ISEM	27	16	3	1	1	1	1	0	4
DIFEM	3	1	2	0	0	0	0	0	0
IMSS	4	4	0	0	0	0	0	0	0
ISSSTE	3	2	1	0	0	0	0	0	0
ISSEMyM	13	3	1	1	1	1	1	1	4
ATLAUTLA	10	8	1	0	0	0	0	0	1
ISEM	8	7	0	0	0	0	0	0	1
DIFEM	2	1	1	0	0	0	0	0	0
AXAPUSCO	7	6	1	0	0	0	0	0	0
ISEM	7	6	1	0	0	0	0	0	0
AYAPANGO	3	2	1	0	0	0	0	0	0
ISEM	3	2	1	0	0	0	0	0	0
CALIMAYA	8	6	2	0	0	0	0	0	0
ISEM	7	6	1	0	0	0	0	0	0
DIFEM	1	0	1	0	0	0	0	0	0
CAPULHUAC	9	7	2	0	0	0	0	0	0
ISEM	5	4	1	0	0	0	0	0	0
DIFEM	2	1	1	0	0	0	0	0	0
ISSSTE	2	2	0	0	0	0	0	0	0
COACALCO DE BERRIOZÁBAL	62	37	13	1	2	3	1	2	3
ISEM	12	9	2	0	0	0	0	0	1
DIFEM	15	7	8	0	0	0	0	0	0
IMSS	33	19	3	1	2	3	1	2	2
ISSEMyM	2	2	0	0	0	0	0	0	0
COATEPEC HARINAS	20	14	2	1	1	0	1	0	1
ISEM	18	13	1	1	1	0	1	0	1
DIFEM	1	0	1	0	0	0	0	0	0
ISSEMyM	1	1	0	0	0	0	0	0	0
COCOTILÁN	4	3	1	0	0	0	0	0	0
ISEM	3	3	0	0	0	0	0	0	0
DIFEM	1	0	1	0	0	0	0	0	0
COYOTEPEC	9	7	2	0	0	0	0	0	0
ISEM	2	2	0	0	0	0	0	0	0
DIFEM	6	4	2	0	0	0	0	0	0
ISSEMyM	1	1	0	0	0	0	0	0	0

(Continúa)

**CONSULTORIOS MÉDICOS POR MUNICIPIO E INSTITUCIÓN
SEGÚN TIPO DE ATENCIÓN
2006**

CUADRO 1.6

MUNICIPIO / INSTITUCIÓN	TOTAL	GENERALES	DENTALES	CIRUGÍA	GINECOBS- TETRICIA	MEDICINA INTERNA	PEDIATRÍA	TRAUMA- TOLOGÍA	OTROS
CUAUTILÁN	75	43	11	1	2	1	1	1	15
ISEM	27	5	3	1	2	1	1	1	13
DIFEM	7	4	3	0	0	0	0	0	0
IMSS	37	30	5	0	0	0	0	0	2
ISSSTE	2	2	0	0	0	0	0	0	0
ISSEMyM	2	2	0	0	0	0	0	0	0
CUAUTILÁN IZCALLI	137	72	27	2	6	4	4	4	18
ISEM	20	17	3	0	0	0	0	0	0
DIFEM	53	18	18	0	2	1	2	0	12
IMSS	52	30	5	2	3	3	1	4	4
ISSSTE	3	3	0	0	0	0	0	0	0
ISSEMyM	9	4	1	0	1	0	1	0	2
CHALCO	110	77	12	2	3	2	2	0	12
ISEM	42	31	3	1	1	1	1	0	4
DIFEM	2	1	1	0	0	0	0	0	0
IMSS	51	38	6	1	1	1	1	0	3
ISSSTE	8	3	1	0	0	0	0	0	4
ISSEMyM	7	4	1	0	1	0	0	0	1
CHAPA DE MOTA	13	11	2	0	0	0	0	0	0
ISEM	11	10	1	0	0	0	0	0	0
DIFEM	2	1	1	0	0	0	0	0	0
CHAPULTEPEC	3	2	1	0	0	0	0	0	0
ISEM	3	2	1	0	0	0	0	0	0
CHIAUTLA	7	6	1	0	0	0	0	0	0
ISEM	5	5	0	0	0	0	0	0	0
DIFEM	2	1	1	0	0	0	0	0	0
CHICOLOAPAN	29	24	3	0	0	0	0	0	2
ISEM	21	17	2	0	0	0	0	0	2
DIFEM	1	0	1	0	0	0	0	0	0
IMSS	7	7	0	0	0	0	0	0	0
CHICONCUAC	4	3	1	0	0	0	0	0	0
ISEM	3	3	0	0	0	0	0	0	0
DIFEM	1	0	1	0	0	0	0	0	0
CHIMALHUACÁN	84	51	10	1	3	2	3	0	14
ISEM	59	33	6	1	2	2	2	0	13
DIFEM	2	1	1	0	0	0	0	0	0
IMSS	17	14	2	0	0	0	0	0	1
ISSEMyM	6	3	1	0	1	0	1	0	0
DONATO GUERRA	13	11	2	0	0	0	0	0	0
ISEM	11	10	1	0	0	0	0	0	0
DIFEM	2	1	1	0	0	0	0	0	0
ECATEPEC DE MORELOS	488	282	52	8	16	14	10	9	97
ISEM	164	101	22	2	3	3	3	2	28
DIFEM	40	16	9	1	2	0	1	0	11
IMSS	190	133	16	3	7	9	3	5	14
ISSSTE	42	26	4	0	2	0	0	0	10
ISSEMyM	52	6	1	2	2	2	3	2	34
ECATZINGO	4	3	1	0	0	0	0	0	0
ISEM	3	3	0	0	0	0	0	0	0
DIFEM	1	0	1	0	0	0	0	0	0

(Continúa)

**CONSULTORIOS MÉDICOS POR MUNICIPIO E INSTITUCIÓN
SEGÚN TIPO DE ATENCIÓN
2006**

CUADRO 1.6

MUNICIPIO / INSTITUCIÓN	TOTAL	GENERALES	DENTALES	CIRUGÍA	GINECOBS- TETRICIA	MEDICINA INTERNA	PEDIATRÍA	TRAUMA- TOLOGÍA	OTROS
EL ORO	20	16	3	0	0	0	0	0	1
ISEM	13	11	2	0	0	0	0	0	0
DIFEM	2	1	1	0	0	0	0	0	0
IMSS	2	2	0	0	0	0	0	0	0
ISSEMyM	3	2	0	0	0	0	0	0	1
HUEHUETOCA	19	9	4	1	1	1	1	0	2
ISEM	14	7	2	1	1	1	1	0	1
DIFEM	3	1	2	0	0	0	0	0	0
ISSEMyM	2	1	0	0	0	0	0	0	1
HUEYPOXTLA	9	7	2	0	0	0	0	0	0
ISEM	6	5	1	0	0	0	0	0	0
DIFEM	3	2	1	0	0	0	0	0	0
HUIXQUILUCAN	59	35	16	0	1	0	1	0	6
ISEM	24	18	4	0	0	0	0	0	2
DIFEM	21	10	11	0	0	0	0	0	0
IMSS	5	5	0	0	0	0	0	0	0
ISSEMyM	9	2	1	0	1	0	1	0	4
ISIDRO FABELA	3	2	1	0	0	0	0	0	0
ISEM	3	2	1	0	0	0	0	0	0
IXTAPALUCA	105	66	12	1	2	1	1	0	22
ISEM	70	41	5	1	1	1	1	0	20
DIFEM	5	1	4	0	0	0	0	0	0
IMSS	26	23	2	0	0	0	0	0	1
ISSEMyM	4	1	1	0	1	0	0	0	1
IXTAPAN DE LA SAL	30	15	4	2	2	1	2	0	4
ISEM	15	8	2	1	1	0	1	0	2
DIFEM	2	1	1	0	0	0	0	0	0
IMSS	2	2	0	0	0	0	0	0	0
ISSSTE	1	1	0	0	0	0	0	0	0
ISSEMyM	10	3	1	1	1	1	1	0	2
IXTAPAN DEL ORO	5	4	1	0	0	0	0	0	0
ISEM	5	4	1	0	0	0	0	0	0
IXTLAHUACA	77	55	9	1	0	1	1	0	10
ISEM	41	30	7	1	0	1	1	0	1
DIFEM	16	6	1	0	0	0	0	0	9
IMSS	12	12	0	0	0	0	0	0	0
ISSSTE	1	1	0	0	0	0	0	0	0
ISSEMyM	7	6	1	0	0	0	0	0	0
JALTENCO	5	3	2	0	0	0	0	0	0
ISEM	2	1	1	0	0	0	0	0	0
DIFEM	3	2	1	0	0	0	0	0	0
JILOTEPEC	50	31	7	1	2	2	2	0	5
ISEM	35	23	5	1	1	2	1	0	2
DIFEM	2	1	1	0	0	0	0	0	0
IMSS	4	4	0	0	0	0	0	0	0
ISSSTE	3	2	0	0	0	0	0	0	1
ISSEMyM	6	1	1	0	1	0	1	0	2
JILOTZINGO	6	6	0	0	0	0	0	0	0
ISEM	3	3	0	0	0	0	0	0	0
IMSS	3	3	0	0	0	0	0	0	0

(Continúa)

**CONSULTORIOS MÉDICOS POR MUNICIPIO E INSTITUCIÓN
SEGÚN TIPO DE ATENCIÓN
2006**

CUADRO 1.6

MUNICIPIO / INSTITUCIÓN	TOTAL	GENERALES	DENTALES	CIRUGÍA	GINECOBS- TETRICIA	MEDICINA INTERNA	PEDIATRÍA	TRAUMA- TOLOGÍA	OTROS
JIQUILCO	20	18	2	0	0	0	0	0	0
ISEM	18	17	1	0	0	0	0	0	0
DIFEM	2	1	1	0	0	0	0	0	0
JOCOTILÁN	21	18	3	0	0	0	0	0	0
ISEM	15	14	1	0	0	0	0	0	0
DIFEM	3	1	2	0	0	0	0	0	0
IMSS	2	2	0	0	0	0	0	0	0
ISSEMyM	1	1	0	0	0	0	0	0	0
JOQUICINGO	7	6	1	0	0	0	0	0	0
ISEM	7	6	1	0	0	0	0	0	0
JUCHITEPEC	5	4	1	0	0	0	0	0	0
ISEM	4	3	1	0	0	0	0	0	0
IMSS	1	1	0	0	0	0	0	0	0
LA PAZ	39	28	5	1	1	2	1	1	0
ISEM	29	25	4	0	0	0	0	0	0
DIFEM	2	1	1	0	0	0	0	0	0
IMSS	6	0		1	1	2	1	1	0
ISSEMyM	2	2	0	0	0	0	0	0	0
LERMA	54	49	4	0	0	0	0	0	1
ISEM	15	13	2	0	0	0	0	0	0
DIFEM	3	2	1	0	0	0	0	0	0
IMSS	30	30	0	0	0	0	0	0	0
ISSSTE	4	2	1	0	0	0	0	0	1
ISSEMyM	2	2	0	0	0	0	0	0	0
LUVIANOS	20	18	1	0	0	0	0	0	1
ISEM	18	16	1	0	0	0	0	0	1
DIFEM	1	1	0	0	0	0	0	0	0
ISSEMyM	1	1	0	0	0	0	0	0	0
MALINALCO	13	10	3	0	0	0	0	0	0
ISEM	10	8	2	0	0	0	0	0	0
DIFEM	2	1	1	0	0	0	0	0	0
ISSEMyM	1	1	0	0	0	0	0	0	0
MELCHOR OCAMPO	11	7	4	0	0	0	0	0	0
ISEM	5	4	1	0	0	0	0	0	0
DIFEM	6	3	3	0	0	0	0	0	0
METEPEC	137	54	12	2	1	3	2	3	60
ISEM	12	9	3	0	0	0	0	0	0
DIFEM	21	15	6	0	0	0	0	0	0
IMSS	19	19	0	0	0	0	0	0	0
ISSSTE	30	7	2	0	1	1	1	1	17
ISSEMyM	55	4	1	2	0	2	1	2	43
MEXICALTZINGO	3	2	1	0	0	0	0	0	0
ISEM	1	1	0	0	0	0	0	0	0
DIFEM	2	1	1	0	0	0	0	0	0
MORELOS	12	11	1	0	0	0	0	0	0
ISEM	12	11	1	0	0	0	0	0	0

(Continúa)

**CONSULTORIOS MÉDICOS POR MUNICIPIO E INSTITUCIÓN
SEGÚN TIPO DE ATENCIÓN
2006**

CUADRO 1.6

MUNICIPIO / INSTITUCIÓN	TOTAL	GENERALES	DENTALES	CIRUGÍA	GINECOBS- TETRICIA	MEDICINA INTERNA	PEDIATRÍA	TRAUMA- TOLOGÍA	OTROS
NAUCALPAN DE JUÁREZ	359	233	48	3	7	4	3	3	58
ISEM	121	74	16	1	2	2	1	1	24
DIFEM	59	30	29	0	0	0	0	0	0
IMSS	120	110	0	1	4	1	1	0	3
ISSSTE	16	10	2	0	0	0	0	0	4
ISSEMyM	43	9	1	1	1	1	1	2	27
NEXTLALPAN	6	4	2	0	0	0	0	0	0
ISEM	6	4	2	0	0	0	0	0	0
NEZAHUALCÓYOTL	426	215	41	4	5	4	5	4	148
ISEM	166	103	22	3	3	3	3	2	27
DIFEM	96	0	0	0	0	0	0	0	96
IMSS	92	75	12	0	0	0	0	0	5
ISSSTE	48	30	4	0	1	0	1	1	11
ISSEMyM	24	7	3	1	1	1	1	1	9
NICOLÁS ROMERO	57	49	8	0	0	0	0	0	0
ISEM	50	44	6	0	0	0	0	0	0
DIFEM	2	1	1	0	0	0	0	0	0
ISSSTE	1	1	0	0	0	0	0	0	0
ISSEMyM	4	3	1	0	0	0	0	0	0
NOPALTEPEC	5	3	2	0	0	0	0	0	0
ISEM	4	3	1	0	0	0	0	0	0
DIFEM	1	0	1	0	0	0	0	0	0
OCOYOACAC	12	10	2	0	0	0	0	0	0
ISEM	9	8	1	0	0	0	0	0	0
DIFEM	2	1	1	0	0	0	0	0	0
ISSSTE	1	1	0	0	0	0	0	0	0
OCUILAN	11	9	2	0	0	0	0	0	0
ISEM	9	8	1	0	0	0	0	0	0
DIFEM	2	1	1	0	0	0	0	0	0
OTUMBA	16	8	2	1	1	1	1	0	2
ISEM	11	4	1	1	1	1	1	0	2
IMSS	5	4	1	0	0	0	0	0	0
OTZOLOAPAN	5	3	2	0	0	0	0	0	0
ISEM	3	2	1	0	0	0	0	0	0
DIFEM	1	0	1	0	0	0	0	0	0
ISSEMyM	1	1	0	0	0	0	0	0	0
OTZOLOTEPEC	14	13	1	0	0	0	0	0	0
ISEM	11	10	1	0	0	0	0	0	0
ISSSTE	1	1	0	0	0	0	0	0	0
ISSEMyM	2	2	0	0	0	0	0	0	0
OZUMBA	9	8	1	0	0	0	0	0	0
ISEM	3	3	0	0	0	0	0	0	0
DIFEM	2	1	1	0	0	0	0	0	0
IMSS	2	2	0	0	0	0	0	0	0
ISSEMyM	2	2	0	0	0	0	0	0	0
PAPALOTLA	2	1	1	0	0	0	0	0	0
ISEM	1	1	0	0	0	0	0	0	0
DIFEM	1	0	1	0	0	0	0	0	0

(Continúa)

**CONSULTORIOS MÉDICOS POR MUNICIPIO E INSTITUCIÓN
SEGÚN TIPO DE ATENCIÓN
2006**

CUADRO 1.6

MUNICIPIO / INSTITUCIÓN	TOTAL	GENERALES	DENTALES	CIRUGÍA	GINECOBS- TETRICIA	MEDICINA INTERNA	PEDIATRÍA	TRAUMA- TOLOGÍA	OTROS
POLOTITLÁN	10	9	1	0	0	0	0	0	0
ISEM	8	7	1	0	0	0	0	0	0
ISSSTE	1	1	0	0	0	0	0	0	0
ISSEMyM	1	1	0	0	0	0	0	0	0
RAYÓN	3	2	1	0	0	0	0	0	0
ISEM	2	2	0	0	0	0	0	0	0
DIFEM	1	0	1	0	0	0	0	0	0
SAN ANTONIO LA ISLA	4	3	1	0	0	0	0	0	0
ISEM	3	2	1	0	0	0	0	0	0
DIFEM	1	1	0	0	0	0	0	0	0
SAN FELIPE DEL PROGRESO	52	39	5	1	1	1	1	0	4
ISEM	47	35	4	1	1	1	1	0	4
DIFEM	1	1	0	0	0	0	0	0	0
ISSSTE	1	1	0	0	0	0	0	0	0
ISSEMyM	3	2	1	0	0	0	0	0	0
SAN JOSÉ DEL RINCÓN	41	36	4	0	0	0	0	0	1
ISEM	39	34	4	0	0	0	0	0	1
DIFEM	1	1	0	0	0	0	0	0	0
ISSEMyM	1	1	0	0	0	0	0	0	0
SAN MARTÍN DE LAS PIRÁMIDES	13	8	2	0	1	0	1	0	1
ISEM	6	5	1	0	0	0	0	0	0
DIFEM	1	1	0	0	0	0	0	0	0
ISSEMyM	6	2	1	0	1	0	1	0	1
SAN MATEO ATENCO	13	9	4	0	0	0	0	0	0
ISEM	10	8	2	0	0	0	0	0	0
DIFEM	3	1	2	0	0	0	0	0	0
SAN SIMÓN DE GUERRERO	6	5	1	0	0	0	0	0	0
ISEM	4	3	1	0	0	0	0	0	0
DIFEM	1	1	0	0	0	0	0	0	0
ISSEMyM	1	1	0	0	0	0	0	0	0
SANTO TOMÁS	7	6	1	0	0	0	0	0	0
ISEM	4	4	0	0	0	0	0	0	0
DIFEM	1	0	1	0	0	0	0	0	0
ISSSTE	1	1	0	0	0	0	0	0	0
ISSEMyM	1	1	0	0	0	0	0	0	0
SOYANIQUELPAN DE JUÁREZ	6	5	1	0	0	0	0	0	0
ISEM	6	5	1	0	0	0	0	0	0
SULTEPEC	20	18	2	0	0	0	0	0	0
ISEM	16	15	1	0	0	0	0	0	0
DIFEM	1	0	1	0	0	0	0	0	0
IMSS	2	2	0	0	0	0	0	0	0
ISSEMyM	1	1	0	0	0	0	0	0	0
TECÁMAC	24	16	2	1	1	0	1	0	3
ISEM	21	13	2	1	1	0	1	0	3
DIFEM	1	1	0	0	0	0	0	0	0
ISSSTE	1	1	0	0	0	0	0	0	0
ISSEMyM	1	1	0	0	0	0	0	0	0

(Continúa)

**CONSULTORIOS MÉDICOS POR MUNICIPIO E INSTITUCIÓN
SEGÚN TIPO DE ATENCIÓN
2006**

CUADRO 1.6

MUNICIPIO / INSTITUCIÓN	TOTAL	GENERALES	DENTALES	CIRUGÍA	GINECOBS- TETRICIA	MEDICINA INTERNA	PEDIATRÍA	TRAUMA- TOLOGÍA	OTROS
TEJUPILCO	51	32	5	2	2	1	2	1	6
ISEM	32	23	2	1	1	1	1	0	3
DIFEM	4	2	2	0	0	0	0	0	0
IMSS	1	1	0	0	0	0	0	0	0
ISSSTE	3	2	0	0	0	0	0	0	1
ISSEMyM	11	4	1	1	1	0	1	1	2
TEMAMATLA	5	3	2	0	0	0	0	0	0
ISEM	3	2	1	0	0	0	0	0	0
DIFEM	2	1	1	0	0	0	0	0	0
TEMASCALAPA	10	8	2	0	0	0	0	0	0
ISEM	9	8	1	0	0	0	0	0	0
DIFEM	1	0	1	0	0	0	0	0	0
TEMASCALCINGO	18	15	3	0	0	0	0	0	0
ISEM	17	14	3	0	0	0	0	0	0
ISSEMyM	1	1	0	0	0	0	0	0	0
TEMASCALTEPEC	19	16	3	0	0	0	0	0	0
ISEM	13	12	1	0	0	0	0	0	0
DIFEM	4	2	2	0	0	0	0	0	0
IMSS	1	1	0	0	0	0	0	0	0
ISSEMyM	1	1	0	0	0	0	0	0	0
TEMOAYA	34	27	2	1	1	1	1	0	1
ISEM	32	25	2	1	1	1	1	0	1
IMSS	2	2	0	0	0	0	0	0	0
TENANCINGO	46	21	4	2	3	2	2	1	11
ISEM	27	14	2	1	2	1	1	1	5
DIFEM	1	1	0	0	0	0	0	0	0
IMSS	5	2	1	0	0	0	0	0	2
ISSSTE	2	2	0	0	0	0	0	0	0
ISSEMyM	11	2	1	1	1	1	1	0	4
TENANGO DEL AIRE	4	3	1	0	0	0	0	0	0
ISEM	4	3	1	0	0	0	0	0	0
TENANGO DEL VALLE	33	22	4	1	1	0	1	0	4
ISEM	18	13	1	1	1	0	1	0	1
DIFEM	1	1	0	0	0	0	0	0	0
IMSS	10	6	2	0	0	0	0	0	2
ISSEMyM	4	2	1	0	0	0	0	0	1
TEOLOYUCÁN	10	7	3	0	0	0	0	0	0
ISEM	6	5	1	0	0	0	0	0	0
DIFEM	4	2	2	0	0	0	0	0	0
TEOTIHUACÁN	19	15	4	0	0	0	0	0	0
ISEM	14	12	2	0	0	0	0	0	0
DIFEM	1	0	1	0	0	0	0	0	0
ISSSTE	4	3	1	0	0	0	0	0	0
TEPETLAOXTOC	7	6	1	0	0	0	0	0	0
ISEM	5	5	0	0	0	0	0	0	0
DIFEM	2	1	1	0	0	0	0	0	0
TEPETLIXPA	9	2	2	1	1	0	1	0	2
ISEM	8	2	1	1	1	0	1	0	2
DIFEM	1	0	1	0	0	0	0	0	0

(Continúa)

**CONSULTORIOS MÉDICOS POR MUNICIPIO E INSTITUCIÓN
SEGÚN TIPO DE ATENCIÓN
2006**

CUADRO 1.6

MUNICIPIO / INSTITUCIÓN	TOTAL	GENERALES	DENTALES	CIRUGÍA	GINECOBS- TETRICIA	MEDICINA INTERNA	PEDIATRÍA	TRAUMA- TOLOGÍA	OTROS
TEPOTZOTLÁN	19	13	6	0	0	0	0	0	0
ISEM	8	7	1	0	0	0	0	0	0
DIFEM	11	6	5	0	0	0	0	0	0
TEQUIXQUIAC	6	5	1	0	0	0	0	0	0
ISEM	6	5	1	0	0	0	0	0	0
TEXCALTILÁN	9	7	2	0	0	0	0	0	0
ISEM	7	6	1	0	0	0	0	0	0
DIFEM	1	0	1	0	0	0	0	0	0
ISSEMyM	1	1	0	0	0	0	0	0	0
TEXCALYACAC	2	1	1	0	0	0	0	0	0
ISEM	2	1	1	0	0	0	0	0	0
TEXCOCO	89	55	9	2	3	2	2	1	15
ISEM	29	24	2	0	0	0	0	0	3
DIFEM	2	1	1	0	0	0	0	0	0
IMSS	25	17	3	1	1	1	1	0	1
ISSSTE	17	8	2	0	1	0	0	0	6
ISSEMyM	16	5	1	1	1	1	1	1	5
TEZOYUCA	6	4	2	0	0	0	0	0	0
ISEM	3	2	1	0	0	0	0	0	0
DIFEM	2	1	1	0	0	0	0	0	0
IMSS	1	1	0	0	0	0	0	0	0
TIANGUISTENCO	36	26	6	0	1	0	0	0	3
ISEM	11	9	2	0	0	0	0	0	0
DIFEM	3	1	2	0	0	0	0	0	0
IMSS	14	11	1	0	0	0	0	0	2
ISSSTE	2	2	0	0	0	0	0	0	0
ISSEMyM	6	3	1	0	1	0	0	0	1
TIMILPAN	11	8	3	0	0	0	0	0	0
ISEM	8	7	1	0	0	0	0	0	0
DIFEM	2	0	2	0	0	0	0	0	0
ISSEMyM	1	1	0	0	0	0	0	0	0
TLALMANALCO	15	11	4	0	0	0	0	0	0
ISEM	6	5	1	0	0	0	0	0	0
DIFEM	3	1	2	0	0	0	0	0	0
IMSS	6	5	1	0	0	0	0	0	0
TLALNEPANTLA DE BAZ	421	279	49	6	13	6	8	3	57
ISEM	151	103	19	2	5	1	5	0	16
DIFEM	34	21	13	0	0	0	0	0	0
IMSS	202	135	14	4	7	5	2	3	32
ISSSTE	25	17	2	0	0	0	0	0	6
ISSEMyM	9	3	1	0	1	0	1	0	3
TLATLAYA	40	28	7	1	1	0	1	0	2
ISEM	32	21	6	1	1	0	1	0	2
ISSSTE	2	2	0	0	0	0	0	0	0
ISSEMyM	6	5	1	0	0	0	0	0	0
TOLUCA	512	191	73	7	31	11	14	9	176
ISEM	142	55	11	3	5	4	2	5	57
DIFEM	71	37	28	0	3	0	0	0	3
IMIEM	49	0	17	1	7	1	6	0	17
IMSS	136	81	8	1	4	3	1	2	36
ISSEMyM	114	18	9	2	12	3	5	2	63

(Continúa)

**CONSULTORIOS MÉDICOS POR MUNICIPIO E INSTITUCIÓN
SEGÚN TIPO DE ATENCIÓN
2006**

CUADRO 1.6

MUNICIPIO / INSTITUCIÓN	TOTAL	GENERALES	DENTALES	CIRUGÍA	GINECOBS- TETRICIA	MEDICINA INTERNA	PEDIATRÍA	TRAUMA- TOLOGÍA	OTROS
TONANITLA	2	1	1	0	0	0	0	0	0
ISEM	2	1	1	0	0	0	0	0	0
TONATICO	7	5	2	0	0	0	0	0	0
ISEM	5	4	1	0	0	0	0	0	0
DIFEM	2	1	1	0	0	0	0	0	0
TULTEPEC	4	3	1	0	0	0	0	0	0
ISEM	3	2	1	0	0	0	0	0	0
ISSEMyM	1	1	0	0	0	0	0	0	0
TULTITLÁN	609	435	63	10	21	19	9	11	41
ISEM	17	15	2	0	0	0	0	0	0
DIFEM	19	6	6	0	1	0	1	1	4
IMSS	571	412	55	10	20	19	8	10	37
ISSEMyM	2	2	0	0	0	0	0	0	0
VALLE DE BRAVO	36	16	7	1	3	1	3	0	5
ISEM	19	8	3	1	2	1	1	0	3
DIFEM	3	2	1	0	0	0	0	0	0
IMSS	7	3	2	0	0	0	1	0	1
ISSSTE	1	1	0	0	0	0	0	0	0
ISSEMyM	6	2	1	0	1	0	1	0	1
VALLE DE CHALCO SOLIDARIDAD	78	45	13	2	3	2	2	1	10
ISEM	57	37	7	1	2	1	1	0	8
DIFEM	10	5	5	0	0	0	0	0	0
ISSEMyM	11	3	1	1	1	1	1	1	2
VILLA DE ALLENDE	15	14	1	0	0	0	0	0	0
ISEM	13	12	1	0	0	0	0	0	0
ISSSTE	1	1	0	0	0	0	0	0	0
ISSEMyM	1	1	0	0	0	0	0	0	0
VILLA DEL CARBÓN	14	11	2	0	0	0	0	0	1
ISEM	12	9	2	0	0	0	0	0	1
ISSSTE	1	1	0	0	0	0	0	0	0
ISSEMyM	1	1	0	0	0	0	0	0	0
VILLA GUERRERO	20	14	4	0	0	0	0	0	2
ISEM	14	12	2	0	0	0	0	0	0
IMSS	4	1	1	0	0	0	0	0	2
ISSEMyM	2	1	1	0	0	0	0	0	0
VILLA VICTORIA	29	25	3	0	0	0	0	1	0
ISEM	25	22	2	0	0	0	0	1	0
DIFEM	2	1	1	0	0	0	0	0	0
IMSS	1	1	0	0	0	0	0	0	0
ISSEMyM	1	1	0	0	0	0	0	0	0
XALATLACO	11	5	3	1	0	0	1	0	1
ISEM	9	4	2	1	0	0	1	0	1
DIFEM	2	1	1	0	0	0	0	0	0
XONACATLÁN	13	8	2	0	0	0	0	0	3
ISEM	11	7	1	0	0	0	0	0	3
DIFEM	2	1	1	0	0	0	0	0	0
ZACAZONAPAN	2	2	0	0	0	0	0	0	0
ISEM	1	1	0	0	0	0	0	0	0
ISSEMyM	1	1	0	0	0	0	0	0	0

(Continúa)

**CONSULTORIOS MÉDICOS POR MUNICIPIO E INSTITUCIÓN
SEGÚN TIPO DE ATENCIÓN
2006**

CUADRO I.6

MUNICIPIO / INSTITUCIÓN	TOTAL	GENERALES	DENTALES	CIRUGÍA	GINECOBS- TETRICIA	MEDICINA INTERNA	PEDIATRÍA	TRAUMA- TOLOGÍA	OTROS
ZACUALPAN	14	11	1	0	0	0	1	0	1
ISEM	13	10	1	0	0	0	1	0	1
ISSEMyM	1	1	0	0	0	0	0	0	0
ZINACANTEPEC	35	26	7	0	0	0	0	0	2
ISEM	21	17	4	0	0	0	0	0	0
DIFEM	3	1	2	0	0	0	0	0	0
IMSS	10	7	1	0	0	0	0	0	2
ISSSTE	1	1	0	0	0	0	0	0	0
ZUMPAHUACÁN	11	8	3	0	0	0	0	0	0
ISEM	10	8	2	0	0	0	0	0	0
DIFEM	1	0	1	0	0	0	0	0	0
ZUMPANGO	35	21	5	1	2	1	2	0	3
ISEM	15	10	2	0	1	0	1	0	1
DIFEM	2	1	1	0	0	0	0	0	0
IMSS	9	7	1	0	0	0	0	0	1
ISSSTE	1	1	0	0	0	0	0	0	0
ISSEMyM	8	2	1	1	1	1	1	0	1

FUENTE: GEM. Secretaría de Salud. Unidad de Información, Programación, Planeación y Evaluación, 2007.

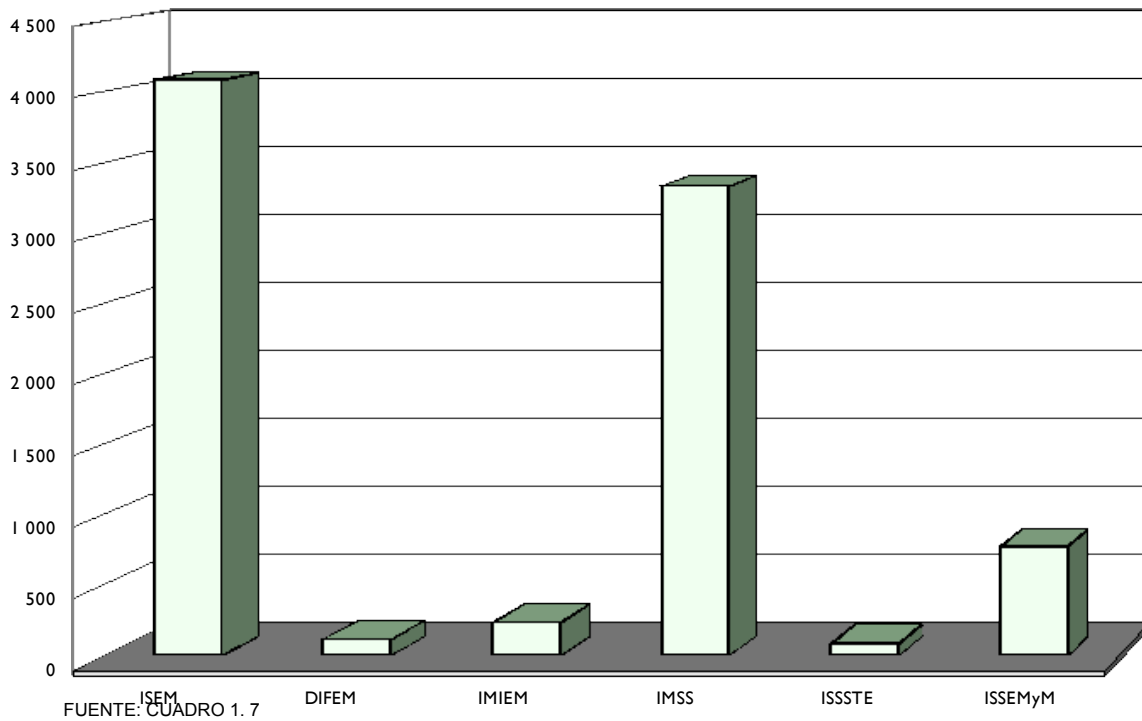
**CAMAS CENSABLES POR INSTITUCIÓN SEGÚN TIPO DE ATENCIÓN
2006**

CUADRO 1.7

INSTITUCIÓN	TOTAL	CIRUGÍA	GINECOBS- TETRICIA	MEDICINA INTERNA	PEDIATRÍA	TRAUMA- TOLOGÍA	OTROS
TOTAL	8 602	1 581	1 751	1 517	1 320	80	2 353
ISEM	4 082	458	604	416	447	24	2 133
DIFEM	112	8	37	0	1	0	66
IMIEM	228	26	90	9	36	5	62
IMSS	3 332	917	836	927	652	0	0
ISSSTE	80	28	25	16	11	0	0
ISSEMyM	768	144	159	149	173	51	92

FUENTE: GEM. Secretaría de Salud. Unidad de Información, Programación, Planeación y Evaluación, 2007.

CAMAS CENSABLES POR INSTITUCIÓN



FUENTE: CUADRO 1.7

**CAMAS CENSABLES POR MUNICIPIO SEGÚN TIPO DE ATENCIÓN
2006**

CUADRO 1.8

MUNICIPIO	TOTAL	CIRUGÍA	GINECOBS- TETRICIA	MEDICINA INTERNA	PEDIATRÍA	TRAUMA- TOLOGÍA	OTROS
TOTAL	8 602	1 581	1 751	1 517	1 320	80	2 353
ACAMBAY	8	0	0	0	0	0	8
ACOLMAN	1 325	9	16	10	5	0	1 285
ALMOLOYA DE ALQUISIRAS	6	0	3	2	1	0	0
AMECAMECA	36	6	15	9	6	0	0
ATIZAPÁN	12	0	0	0	0	0	12
ATIZAPÁN DE ZARAGOZA	159	42	42	33	33	0	9
ATLACOMULCO	63	11	21	10	12	0	9
COACALCO DE BERRIOZÁBAL	93	20	30	27	16	0	0
COATEPEC HARINAS	12	3	6	0	3	0	0
COYOTEPEC	7	0	7	0	0	0	0
CUAUTITLÁN	144	38	39	39	28	0	0
CUAUTITLÁN IZCALLI	161	51	11	48	30	0	21
CHALCO	122	20	51	21	30	0	0
CHIMALHUACÁN	90	20	31	20	19	0	0
ECATEPEC DE MORELOS	845	161	227	216	218	2	21
EL ORO	12	0	0	0	0	0	12
HUEHUETOCA	18	5	5	5	3	0	0
HUIXQUILUCAN	15	0	0	0	0	0	15
IXTAPALUCA	372	6	12	10	12	0	332
IXTAPAN DE LA SAL	43	4	4	15	8	0	12
IXTLAHUACA	28	6	9	3	2	0	8
JILOTEPEC	36	5	13	5	11	0	2
LA PAZ	147	26	38	51	32	0	0
LUVIANOS	10	0	0	0	0	0	10
MALINALCO	12	0	0	0	0	0	12
MELCHOR OCAMPO	6	0	6	0	0	0	0
METEPEC	224	72	25	66	11	25	25
NAUCALPAN DE JUÁREZ	650	357	97	85	72	12	27
NEZAHUALCÓYOTL	378	40	47	46	58	3	184
OTUMBA	18	3	9	3	3	0	0
SAN FELIPE DEL PROGRESO	60	7	18	8	22	0	5
SULTEPEC	12	0	0	0	0	0	12
TECÁMAC	18	3	9	3	3	0	0
TEJUPILCO	53	10	19	11	13	0	0
TEMASCALTEPEC	12	0	0	0	0	0	12
TEMOAYA	18	0	0	0	0	0	18
TENANCINGO	83	17	26	12	25	2	1
TENANGO DEL VALLE	12	0	0	0	0	0	12
TEOTIHUACÁN	8	0	0	0	0	0	8
TEPETLIXPA	15	4	6	2	3	0	0
TEXCOCO	127	36	29	35	16	1	10
TIANGUISTENCO	6	1	3	1	1	0	0
TLALNEPANTLA DE BAZ	504	99	165	130	85	0	25
TLATLAYA	18	6	9	0	3	0	0
TOLUCA	1 178	221	283	212	237	29	196
TULTEPEC	3	0	3	0	0	0	0
TULTITLÁN	1 199	238	353	347	261	0	0
VALLE DE BRAVO	50	12	20	7	11	0	0
VALLE DE CHALCO SOLIDARIDAD	75	12	30	15	16	2	0
VILLA DEL CARBÓN	12	0	0	0	0	0	12
VILLA VICTORIA	12	0	0	0	0	0	12
XALATLACO	15	3	5	3	4	0	0
XONACATLÁN	8	0	0	0	0	0	8
ZACUALPAN	10	0	0	0	0	0	10
ZUMPANGO	42	7	9	7	7	4	8

FUENTE: GEM. Secretaría de Salud. Unidad de Información, Programación, Planeación y Evaluación, 2007.

**CAMAS CENSABLES POR MUNICIPIO E INSTITUCIÓN
SEGÚN TIPO DE ATENCIÓN
2006**

CUADRO I.9

MUNICIPIO / INSTITUCIÓN	TOTAL	CIRUGÍA	GINECOBS- TETRICIA	MEDICINA INTERNA	PEDIATRÍA	TRAUMA- TOLOGÍA	OTROS
TOTAL	8 602	1 581	1 751	1 517	1 320	80	2 353
ISEM	4 082	458	604	416	447	24	2 133
DIFEM	112	8	37	0	1	0	66
IMIEM	228	26	90	9	36	5	62
IMSS	3 332	917	836	927	652	0	0
ISSSTE	80	28	25	16	11	0	0
ISSEMyM	768	144	159	149	173	51	92
ACAMBAY	8	0	0	0	0	0	8
ISEM	8	0	0	0	0	0	8
ACOLMAN	1 325	9	16	10	5	0	1 285
ISEM	1 325	9	16	10	5	0	1 285
ALMOLOYA DE ALQUISIRAS	6	0	3	2	1	0	0
ISSEMyM	6	0	3	2	1	0	0
AMECAMECA	36	6	15	9	6	0	0
ISEM	30	6	12	6	6	0	0
ISSEMyM	6	0	3	3	0	0	0
ATIZAPÁN	12	0	0	0	0	0	12
ISEM	12	0	0	0	0	0	12
ATIZAPÁN DE ZARAGOZA	159	42	42	33	33	0	9
ISEM	153	39	39	33	33	0	9
DIFEM	6	3	3	0	0	0	0
ATLACOMULCO	63	11	21	10	12	0	9
ISEM	39	6	12	6	6	0	9
ISSEMyM	24	5	9	4	6	0	0
COACALCO DE BERRIOZÁBAL	93	20	30	27	16	0	0
DIFEM	3	3	0	0	0	0	0
IMSS	90	17	30	27	16	0	0
COATEPEC HARINAS	12	3	6	0	3	0	0
ISEM	12	3	6	0	3	0	0
COYOTEPEC	7	0	7	0	0	0	0
DIFEM	7	0	7	0	0	0	0
CUAUTILÁN	144	38	39	39	28	0	0
ISEM	144	38	39	39	28	0	0
CUAUTILÁN IZCALLI	161	51	11	48	30	0	21
DIFEM	18	0	0	0	0	0	18
IMSS	134	51	8	48	27	0	0
ISSEMyM	9	0	3	0	3	0	3
CHALCO	122	20	51	21	30	0	0
ISEM	60	9	24	9	18	0	0
IMSS	62	11	27	12	12	0	0
CHIMALHUACÁN	90	20	31	20	19	0	0
ISEM	90	20	31	20	19	0	0
ECATEPEC DE MORELOS	845	161	227	216	218	2	21
ISEM	250	60	66	52	64	0	8
DIFEM	15	2	12	0	1	0	0
IMSS	476	80	132	139	125	0	0
ISSEMyM	104	19	17	25	28	2	13
EL ORO	12	0	0	0	0	0	12
ISEM	12	0	0	0	0	0	12

(Continúa)

**CAMAS CENSABLES POR MUNICIPIO E INSTITUCIÓN
SEGÚN TIPO DE ATENCIÓN
2006**

CUADRO I.9

MUNICIPIO / INSTITUCIÓN	TOTAL	CIRUGÍA	GINECOBS- TETRICIA	MEDICINA INTERNA	PEDIATRÍA	TRAUMA- TOLOGÍA	OTROS
HUEHUETOCA	18	5	5	5	3	0	0
ISEM	18	5	5	5	3	0	0
HUIXQUILUCAN	15	0	0	0	0	0	15
ISEM	15	0	0	0	0	0	15
IXTAPALUCA	372	6	12	10	12	0	332
ISEM	372	6	12	10	12	0	332
IXTAPAN DE LA SAL	43	4	4	15	8	0	12
ISEM	30	1	0	12	5	0	12
ISSEMyM	13	3	4	3	3	0	0
IXTLAHUACA	28	6	9	3	2	0	8
ISEM	20	6	9	3	2	0	0
DIFEM	8	0	0	0	0	0	8
JILOTEPEC	36	5	13	5	11	0	2
ISEM	30	5	10	5	8	0	2
ISSEMyM	6	0	3	0	3	0	0
LA PAZ	147	26	38	51	32	0	0
IMSS	147	26	38	51	32	0	0
LUVIANOS	10	0	0	0	0	0	10
ISEM	10	0	0	0	0	0	10
MALINALCO	12	0	0	0	0	0	12
ISEM	12	0	0	0	0	0	12
MELCHOR OCAMPO	6	0	6	0	0	0	0
DIFEM	6	0	6	0	0	0	0
METEPEC	224	72	25	66	11	25	25
ISSSTE	80	28	25	16	11	0	0
ISSEMyM	144	44	0	50	0	25	25
NAUCALPAN DE JUÁREZ	650	357	97	85	72	12	27
ISEM	150	38	51	28	27	0	6
IMSS	381	286	31	42	22	0	0
ISSEMyM	119	33	15	15	23	12	21
NEZAHUALCÓYOTL	378	40	47	46	58	3	184
ISEM	288	32	34	40	38	0	144
DIFEM	40	0	0	0	0	0	40
ISSEMyM	50	8	13	6	20	3	0
OTUMBA	18	3	9	3	3	0	0
ISEM	18	3	9	3	3	0	0
SAN FELIPE DEL PROGRESO	60	7	18	8	22	0	5
ISEM	60	7	18	8	22	0	5
SULTEPEC	12	0	0	0	0	0	12
ISEM	12	0	0	0	0	0	12
TECÁMAC	18	3	9	3	3	0	0
ISEM	18	3	9	3	3	0	0
TEJUPILCO	53	10	19	11	13	0	0
ISEM	40	8	14	8	10	0	0
ISSEMyM	13	2	5	3	3	0	0
TEMASCALTEPEC	12	0	0	0	0	0	12
ISEM	12	0	0	0	0	0	12
TEMOAYA	18	0	0	0	0	0	18
ISEM	18	0	0	0	0	0	18

(Continúa)

**CAMAS CENSABLES POR MUNICIPIO E INSTITUCIÓN
SEGÚN TIPO DE ATENCIÓN
2006**

CUADRO 1.9

MUNICIPIO / INSTITUCIÓN	TOTAL	CIRUGÍA	GINECOBS- TETRICIA	MEDICINA INTERNA	PEDIATRÍA	TRAUMA- TOLOGÍA	OTROS
TENANCINGO	83	17	26	12	25	2	1
ISEM	60	12	21	8	19	0	0
ISSEMyM	23	5	5	4	6	2	1
TENANGO DEL VALLE	12	0	0	0	0	0	12
ISEM	12	0	0	0	0	0	12
TEOTIHUACÁN	8	0	0	0	0	0	8
ISEM	8	0	0	0	0	0	8
TEPETLIXPA	15	4	6	2	3	0	0
ISEM	15	4	6	2	3	0	0
TEXCOCO	127	36	29	35	16	1	10
ISEM	18	2	4	2	2	0	8
IMSS	90	30	20	30	10	0	0
ISSEMyM	19	4	5	3	4	1	2
TIANGUISTENCO	6	1	3	1	1	0	0
ISSEMyM	6	1	3	1	1	0	0
TLALNEPANTLA DE BAZ	504	99	165	130	85	0	25
ISEM	110	19	43	13	10	0	25
IMSS	394	80	122	117	75	0	0
TLATLAYA	18	6	9	0	3	0	0
ISEM	18	6	9	0	3	0	0
TOLUCA	1 178	221	283	212	237	29	196
ISEM	404	85	52	69	67	24	107
IMIEM	228	26	90	9	36	5	62
IMSS	365	98	81	114	72	0	0
ISSEMyM	181	12	60	20	62	0	27
TULTEPEC	3	0	3	0	0	0	0
DIFEM	3	0	3	0	0	0	0
TULTITLÁN	1 199	238	353	347	261	0	0
DIFEM	6	0	6	0	0	0	0
IMSS	1 193	238	347	347	261	0	0
VALLE DE BRAVO	50	12	20	7	11	0	0
ISEM	44	11	18	6	9	0	0
ISSEMyM	6	1	2	1	2	0	0
VALLE DE CHALCO SOLIDARIDAD	75	12	30	15	16	2	0
ISEM	60	10	26	11	13	0	0
ISSEMyM	15	2	4	4	3	2	0
VILLA DEL CARBÓN	12	0	0	0	0	0	12
ISEM	12	0	0	0	0	0	12
VILLA VICTORIA	12	0	0	0	0	0	12
ISEM	12	0	0	0	0	0	12
XALATLACO	15	3	5	3	4	0	0
ISEM	15	3	5	3	4	0	0
XONACATLÁN	8	0	0	0	0	0	8
ISEM	8	0	0	0	0	0	8
ZACUALPAN	10	0	0	0	0	0	10
ISEM	10	0	0	0	0	0	10
ZUMPANGO	42	7	9	7	7	4	8
ISEM	18	2	4	2	2	0	8
ISSEMyM	24	5	5	5	5	4	0

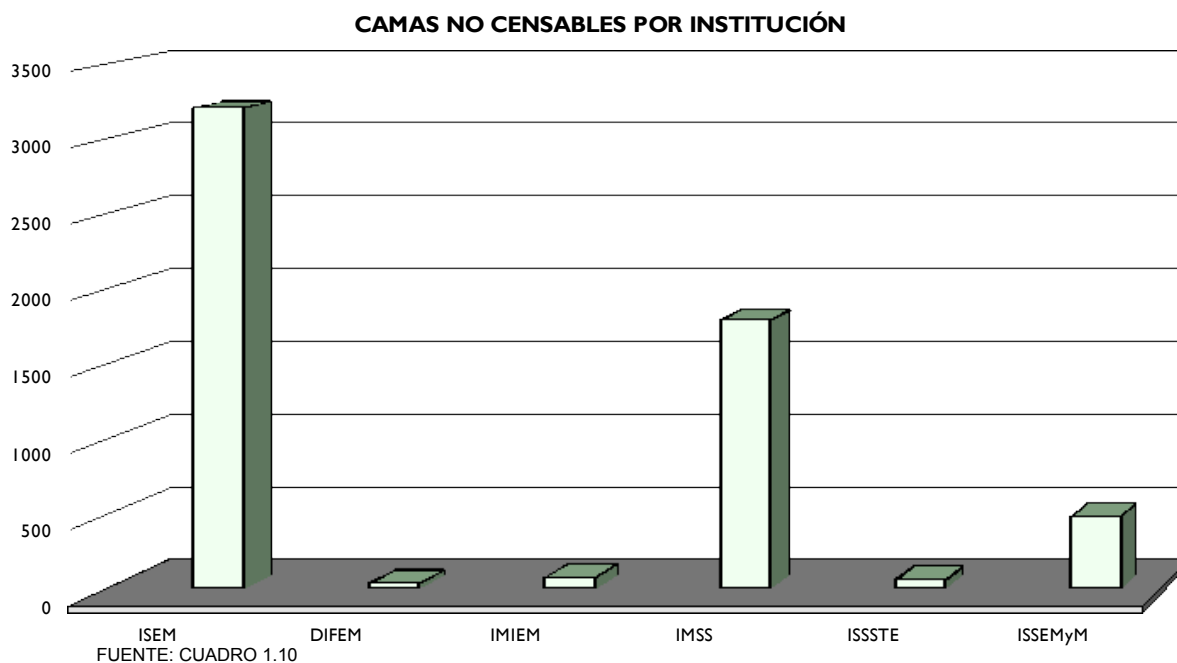
FUENTE: GEM. Secretaría de Salud. Unidad de Información, Programación, Planeación y Evaluación, 2007.

**CAMAS NO CENSABLES E INCUBADORAS POR INSTITUCIÓN
SEGÚN TIPO DE ATENCIÓN
2006**

CUADRO 1.10

INSTITUCIÓN	CAMAS NO CENSABLES							INCUBA- DORAS
	TOTAL	APLICACIÓN DE TRATAMIENTO	CAMAS Y CAMILLAS DE URGENCIAS	CUNAS DE RECIÉN NACIDOS	RECUPE- RACIÓN	TERAPIA INTENSIVA	OTROS	
TOTAL	5 643	212	1 835	1 141	481	277	1 697	530
ISEM	3 198	0	1 021	808	132	137	1 100	150
DIFEM	35	26	0	0	6	0	3	4
IMIEM	76	8	17	0	15	20	16	4
IMSS	1 790	64	681	281	264	74	426	265
ISSSTE	59	6	29	12	6	4	2	3
ISSEMyM	485	108	87	40	58	42	150	104

FUENTE: GEM. Secretaría de Salud. Unidad de Información, Programación, Planeación y Evaluación, 2007.



**CAMAS NO CENSABLES E INCUBADORAS POR MUNICIPIO
SEGÚN TIPO DE ATENCIÓN
2006**

CUADRO 1.11

MUNICIPIO	CAMAS NO CENSABLES							INCUBA- DORAS
	TOTAL	APLICACIÓN DE TRATAMIENTO	CAMAS Y CAMILLAS DE URGENCIAS	CUNAS DE RECIÉN NACIDOS	RECUPE- RACIÓN	TERAPIA INTENSIVA	OTROS	
TOTAL	5 643	212	1 835	1 141	481	277	1 697	530
ACAMBAY	58	0	0	14	2	0	42	0
ACOLMAN	47	0	15	5	4	0	23	2
ACULCO	24	0	13	2	0	0	9	0
ALMOLOYA DE ALQUISIRAS	11	0	6	2	0	0	3	1
ALMOLOYA DE JUÁREZ	37	0	4	12	0	0	21	0
ALMOLOYA DEL RÍO	12	0	8	4	0	0	0	0
AMANALCO	13	0	13	0	0	0	0	0
AMATEPEC	50	0	0	16	0	0	34	0
AMECAMECA	32	0	8	7	6	0	11	5
APAXCO	17	0	7	8	0	0	2	0
ATENCO	20	0	3	9	0	0	8	0
ATIZAPÁN	5	0	3	2	0	0	0	0
ATIZAPÁN DE ZARAGOZA	63	0	12	0	7	7	37	5
ATLACOMULCO	97	0	17	37	5	4	34	7
ATLAUTLA	15	0	0	6	0	0	9	0
AXAPUSCO	16	0	5	3	0	0	8	0
AYAPANGO	5	0	0	1	0	0	4	0
CALIMAYA	30	0	18	12	0	0	0	0
CAPULHUAC	12	0	8	4	0	0	0	0
COACALCO DE BERRIOZÁBAL	45	0	12	6	9	0	18	7
COATEPEC HARINAS	32	0	22	10	0	0	0	3
COCOTITLÁN	8	0	0	2	0	0	6	1
COYOTEPEC	2	0	0	0	0	0	2	0
CUAUTITLÁN	66	0	9	13	6	10	28	0
CUAUTITLÁN IZCALLI	59	1	40	0	16	0	2	24
CHALCO	92	0	42	16	6	0	28	7
CHAPA DE MOTA	22	0	9	0	0	0	13	0
CHAPULTEPEC	8	0	6	2	0	0	0	0
CHIAUTLA	9	0	6	3	0	0	0	0
CHICOLOAPAN	4	0	4	0	0	0	0	0
CHICONCUAC	6	0	0	2	0	0	4	0
CHIMALHUACÁN	36	0	20	1	7	0	8	7
DONATO GUERRA	32	0	14	11	0	0	7	0
ECATEPEC DE MORELOS	410	29	112	70	61	51	87	87
ECATZINGO	11	0	0	3	0	0	8	0
EL ORO	31	0	2	10	0	0	19	0
HUEHUETOCA	34	0	18	12	3	0	1	2
HUEYPOXTLA	27	0	16	11	0	0	0	0
HUIXQUILUCAN	46	0	32	14	0	0	0	1
ISIDRO FABELA	6	0	5	0	0	0	1	0
IXTAPALUCA	78	0	18	28	4	0	28	2
IXTAPAN DE LA SAL	25	0	13	10	2	0	0	6
IXTAPAN DEL ORO	10	0	4	5	0	0	1	0
IXTLAHUACA	71	8	11	13	3	0	36	3
JALTENCO	5	0	2	1	0	0	2	0
JILOTEPEC	61	3	31	3	4	0	20	8
JILOTZINGO	15	0	8	5	0	0	2	0
JQUIPILCO	44	0	0	9	0	0	35	0
JOCOTITLÁN	32	0	0	4	0	0	28	0
JOQUICINGO	12	0	12	0	0	0	0	0
JUCHITEPEC	13	0	0	5	0	0	8	0
LA PAZ	95	0	31	23	18	0	23	23

(Continúa)

**CAMAS NO CENSABLES E INCUBADORAS POR MUNICIPIO
SEGÚN TIPO DE ATENCIÓN
2006**

CUADRO 1.11

MUNICIPIO	CAMAS NO CENSABLES							INCUBA- DORAS
	TOTAL	APLICACIÓN DE TRATAMIENTO	CAMAS Y CAMILLAS DE URGENCIAS	CUNAS DE RECIÉN NACIDOS	RECUPE- RACIÓN	TERAPIA INTENSIVA	OTROS	
LERMA	38	0	13	16	0	0	9	0
LUVIANOS	35	0	4	11	2	0	18	0
MALINALCO	22	0	8	4	0	0	10	0
MELCHOR OCAMPO	5	0	0	0	0	0	5	0
METEPEC	128	31	24	14	13	16	30	3
MEXICALTZINGO	5	0	2	1	0	0	2	0
MORELOS	28	0	0	4	0	0	24	0
NAUCALPAN DE JUÁREZ	326	6	108	22	40	37	113	16
NEXTLALPAN	12	0	4	4	0	0	4	0
NEZAHUALCÓYOTL	118	11	41	38	7	17	4	20
NICOLÁS ROMERO	14	0	0	3	0	0	11	0
NOPALTEPEC	5	0	1	1	0	0	3	0
OCOYOACAC	17	0	8	9	0	0	0	0
OCUILAN	17	0	15	1	0	0	1	0
OTUMBA	6	0	2	0	2	0	2	1
OTZOLOAPAN	7	0	3	1	0	0	3	0
OTZOLOTEPEC	28	0	19	9	0	0	0	0
PAPALOTLA	5	0	0	0	0	0	5	0
POLOTITLÁN	16	0	10	2	0	0	4	0
RAYÓN	7	0	5	2	0	0	0	0
SAN ANTONIO LA ISLA	12	0	8	4	0	0	0	0
SAN FELIPE DEL PROGRESO	57	0	23	17	2	0	15	2
SAN JOSÉ DEL RINCÓN	79	0	6	34	0	0	39	0
SAN MARTÍN DE LAS PIRÁMIDES	7	0	0	2	0	0	5	0
SAN MATEO ATENCO	15	0	7	5	0	0	3	0
SAN SIMÓN DE GUERRERO	7	0	0	2	0	0	5	0
SANTO TOMÁS	10	0	6	3	0	0	1	0
SOYANIQUELIPAN DE JUÁREZ	10	0	9	0	0	0	1	0
SULTEPEC	34	0	21	13	0	0	0	1
TECÁMAC	38	0	24	3	2	0	9	2
TEJUPILCO	80	2	11	30	3	0	34	12
TEMAMATLA	12	0	0	6	0	0	6	0
TEMASCALAPA	32	0	0	4	0	0	28	0
TEMASCALCINGO	43	0	0	12	1	0	30	0
TEMASCALTEPEC	44	0	0	13	0	0	31	0
TEMOAYA	44	0	28	11	2	0	3	1
TENANCINGO	40	0	21	0	6	0	13	12
TENANGO DEL AIRE	8	0	0	2	0	0	6	0
TENANGO DEL VALLE	32	2	20	10	0	0	0	0
TEOLOYUCÁN	5	0	0	0	0	0	5	0
TEOTIHUACÁN	22	0	7	5	0	0	10	1
TEPETLAOXTOC	19	0	4	0	0	0	15	0
TEPETLIXPA	7	0	4	2	1	0	0	3
TEPOTZOTLÁN	9	1	4	4	0	0	0	0
TEQUIXQUIAC	26	0	15	11	0	0	0	0
TEXCALTITLÁN	12	0	4	4	0	0	4	0
TEXCALYACAC	4	0	2	2	0	0	0	0
TEXCOCO	109	6	47	10	16	0	30	10
TEZOYUCA	4	0	1	1	0	0	2	0
TIANGUISTENCO	36	0	18	10	0	0	8	2
TIMILPAN	18	0	9	2	0	0	7	0
TLALMANALCO	13	0	5	3	0	0	5	0
TLALNEPANTLA DE BAZ	312	25	67	72	35	29	84	29
TLATLAYA	64	0	6	17	2	0	39	2

(Continúa)

**CAMAS NO CENSABLES E INCUBADORAS POR MUNICIPIO
SEGÚN TIPO DE ATENCIÓN
2006**

CUADRO 1.11

MUNICIPIO	CAMAS NO CENSABLES							INCUBA- DORAS
	TOTAL	APLICACIÓN DE TRATAMIENTO	CAMAS Y CAMILLAS DE URGENCIAS	CUNAS DE RECIÉN NACIDOS	RECUPE- RACIÓN	TERAPIA INTENSIVA	OTROS	
TOLUCA	497	64	152	29	74	71	107	85
TONANITLA	3	0	2	1	0	0	0	0
TONATICO	4	0	2	0	0	0	2	0
TULTITLÁN	620	0	248	126	91	16	139	116
VALLE DE BRAVO	85	14	13	7	3	19	29	2
VALLE DE CHALCO SOLIDARIDAD	40	7	13	5	8	0	7	7
VILLA DE ALLENDE	21	0	14	6	0	0	1	0
VILLA DEL CARBÓN	14	0	12	2	0	0	0	0
VILLA GUERRERO	32	0	21	10	0	0	1	0
VILLA VICTORIA	52	0	20	18	1	0	13	0
XALATLACO	10	0	9	1	0	0	0	1
XONACATLÁN	10	0	3	6	0	0	1	0
ZACAZONAPAN	22	0	16	6	0	0	0	0
ZACUALPAN	28	0	0	10	3	0	15	0
ZINACANTEPEC	39	2	0	10	0	0	27	0
ZUMPAHUACÁN	11	0	7	3	0	0	1	0
ZUMPANGO	41	0	20	9	4	0	8	1

FUENTE: GEM. Secretaría de Salud. Unidad de Información, Programación, Planeación y Evaluación, 2007.

**CAMAS NO CENSABLES E INCUBADORAS POR MUNICIPIO E INSTITUCIÓN
SEGÚN TIPO DE ATENCIÓN
2006**

CUADRO 1.12

MUNICIPIO / INSTITUCIÓN	CAMAS NO CENSABLES							INCUBA- DORAS
	TOTAL	APLICACIÓN DE TRATAMIENTO	CAMAS Y CAMILLAS DE URGENCIAS	CUNAS DE RECIÉN NACIDOS	RECUPE- RACIÓN	TERAPIA INTENSIVA	OTROS	
TOTAL	5 643	212	1 835	1 141	481	277	1 697	530
ISEM	3 198	0	1 021	808	132	137	1 100	150
DIFEM	35	26	0	0	6	0	3	4
IMIEM	76	8	17	0	15	20	16	4
IMSS	1 790	64	681	281	264	74	426	265
ISSSTE	59	6	29	12	6	4	2	3
ISSEMyM	485	108	87	40	58	42	150	104
ACAMBAY	58	0	0	14	2	0	42	0
ISEM	58	0	0	14	2	0	42	0
ACOLMAN	47	0	15	5	4	0	23	2
ISEM	47	0	15	5	4	0	23	2
ACULCO	24	0	13	2	0	0	9	0
ISEM	24	0	13	2	0	0	9	0
ALMOLOYA DE ALQUISIRAS	11	0	6	2	0	0	3	1
ISEM	11	0	6	2	0	0	3	0
ALMOLOYA DE JUÁREZ	37	0	4	12	0	0	21	0
ISEM	37	0	4	12	0	0	21	0
ALMOLOYA DEL RÍO	12	0	8	4	0	0	0	0
ISEM	12	0	8	4	0	0	0	0
AMANALCO	13	0	13	0	0	0	0	0
ISEM	13	0	13	0	0	0	0	0
AMATEPEC	50	0	0	16	0	0	34	0
ISEM	50	0	0	16	0	0	34	0
AMECAMECA	32	0	8	7	6	0	11	5
ISEM	26	0	7	7	4	0	8	3
ISSEMyM	6	0	1	0	2	0	3	2
APAXCO	17	0	7	8	0	0	2	0
ISEM	17	0	7	8	0	0	2	0
ATENCO	20	0	3	9	0	0	8	0
ISEM	17	0	1	8	0	0	8	0
IMSS	3	0	2	1	0	0	0	0
ATIZAPÁN	5	0	3	2	0	0	0	0
ISEM	5	0	3	2	0	0	0	0
ATIZAPÁN DE ZARAGOZA	63	0	12	0	7	7	37	5
ISEM	60	0	9	0	7	7	37	5
IMSS	3	0	3	0	0	0	0	0
ATLACOMULCO	97	0	17	37	5	4	34	7
ISEM	74	0	10	33	3	4	24	3
ISSSTE	3	0	3	0	0	0	0	0
ISSEMyM	20	0	4	4	2	0	10	4
ATLAUTLA	15	0	0	6	0	0	9	0
ISEM	15	0	0	6	0	0	9	0
AXAPUSCO	16	0	5	3	0	0	8	0
ISEM	16	0	5	3	0	0	8	0
AYAPANGO	5	0	0	1	0	0	4	0
ISEM	5	0	0	1	0	0	4	0

(Continúa)

**CAMAS NO CENSABLES E INCUBADORAS POR MUNICIPIO E INSTITUCIÓN
SEGÚN TIPO DE ATENCIÓN
2006**

CUADRO 1.12

MUNICIPIO / INSTITUCIÓN	CAMAS NO CENSABLES							INCUBA- DORAS
	TOTAL	APLICACIÓN DE TRATAMIENTO	CAMAS Y CAMILLAS DE URGENCIAS	CUNAS DE RECIÉN NACIDOS	RECUPE- RACIÓN	TERAPIA INTENSIVA	OTROS	
CALIMAYA	30	0	18	12	0	0	0	0
ISEM	30	0	18	12	0	0	0	0
CAPULHUAC	12	0	8	4	0	0	0	0
ISEM	12	0	8	4	0	0	0	0
COACALCO DE BERRIOZÁBAL	45	0	12	6	9	0	18	7
IMSS	45	0	12	6	9	0	18	7
COATEPEC HARINAS	32	0	22	10	0	0	0	3
ISEM	32	0	22	10	0	0	0	3
COCOTITLÁN	8	0	0	2	0	0	6	1
ISEM	8	0	0	2	0	0	6	1
COYOTEPEC	2	0	0	0	0	0	2	0
ISEM	2	0	0	0	0	0	2	0
CUAUTITLÁN	66	0	9	13	6	10	28	0
ISEM	65	0	8	13	6	10	28	0
IMSS	1	0	1	0	0	0	0	0
CUAUTITLÁN IZCALLI	59	1	40	0	16	0	2	24
ISEM	6	0	4	0	0	0	2	0
IMSS	52	0	36	0	16	0	0	21
ISSEMyM	1	1	0	0	0	0	0	3
CHALCO	92	0	42	16	6	0	28	7
ISEM	42	0	8	12	2	0	20	4
IMSS	47	0	31	4	4	0	8	3
ISSSTE	3	0	3	0	0	0	0	0
CHAPA DE MOTA	22	0	9	0	0	0	13	0
ISEM	22	0	9	0	0	0	13	0
CHAPULTEPEC	8	0	6	2	0	0	0	0
ISEM	8	0	6	2	0	0	0	0
CHIAUTLA	9	0	6	3	0	0	0	0
ISEM	9	0	6	3	0	0	0	0
CHICOLOAPAN	4	0	4	0	0	0	0	0
ISEM	4	0	4	0	0	0	0	0
CHICONCUAC	6	0	0	2	0	0	4	0
ISEM	6	0	0	2	0	0	4	0
CHIMALHUACÁN	36	0	20	1	7	0	8	7
ISEM	32	0	17	0	7	0	8	7
IMSS	4	0	3	1	0	0	0	0
DONATO GUERRA	32	0	14	11	0	0	7	0
ISEM	32	0	14	11	0	0	7	0
ECATEPEC DE MORELOS	410	29	112	70	61	51	87	87
ISEM	80	0	25	6	13	24	12	4
DIFEM	9	0	0	0	6	0	3	4
IMSS	211	0	72	56	32	8	43	65
ISSSTE	5	0	5	0	0	0	0	0
ISSEMyM	105	29	10	8	10	19	29	14
ECATZINGO	11	0	0	3	0	0	8	0
ISEM	11	0	0	3	0	0	8	0

(Continúa)

**CAMAS NO CENSABLES E INCUBADORAS POR MUNICIPIO E INSTITUCIÓN
SEGÚN TIPO DE ATENCIÓN
2006**

CUADRO 1.12

MUNICIPIO / INSTITUCIÓN	CAMAS NO CENSABLES							INCUBADORAS
	TOTAL	APLICACIÓN DE TRATAMIENTO	CAMAS Y CAMILLAS DE URGENCIAS	CUNAS DE RECIÉN NACIDOS	RECUPERACIÓN	TERAPIA INTENSIVA	OTROS	
EL ORO	31	0	2	10	0	0	19	0
ISEM	29	0	0	10	0	0	19	0
IMSS	2	0	2	0	0	0	0	0
HUEHUETOCA	34	0	18	12	3	0	1	2
ISEM	34	0	18	12	3	0	1	2
HUEYPOXTLA	27	0	16	11	0	0	0	0
ISEM	27	0	16	11	0	0	0	0
HUIXQUILUCAN	46	0	32	14	0	0	0	1
ISEM	44	0	31	13	0	0	0	1
IMSS	2	0	1	1	0	0	0	0
ISIDRO FABELA	6	0	5	0	0	0	1	0
ISEM	6	0	5	0	0	0	1	0
IXTAPALUCA	78	0	18	28	4	0	28	2
ISEM	68	0	12	25	4	0	27	2
IMSS	10	0	6	3	0	0	1	0
IXTAPAN DE LA SAL	25	0	13	10	2	0	0	6
ISEM	24	0	12	10	2	0	0	5
ISSEMyM	1	0	1	0	0	0	0	1
IXTAPAN DEL ORO	10	0	4	5	0	0	1	0
ISEM	10	0	4	5	0	0	1	0
IXTLAHUACA	71	8	11	13	3	0	36	3
ISEM	60	0	8	13	3	0	36	3
DIFEM	8	8	0	0	0	0	0	0
ISSSTE	3	0	3	0	0	0	0	0
JALTENCO	5	0	2	1	0	0	2	0
ISEM	5	0	2	1	0	0	2	0
JILOTEPEC	61	3	31	3	4	0	20	8
ISEM	51	0	28	3	4	0	16	4
IMSS	3	0	3	0	0	0	0	0
ISSEMyM	7	3	0	0	0	0	4	4
JILOTZINGO	15	0	8	5	0	0	2	0
ISEM	15	0	8	5	0	0	2	0
JIQIPILCO	44	0	0	9	0	0	35	0
ISEM	44	0	0	9	0	0	35	0
JOCOTILÁN	32	0	0	4	0	0	28	0
ISEM	32	0	0	4	0	0	28	0
JOQUICINGO	12	0	12	0	0	0	0	0
ISEM	12	0	12	0	0	0	0	0
JUCHITEPEC	13	0	0	5	0	0	8	0
ISEM	13	0	0	5	0	0	8	0
LA PAZ	95	0	31	23	18	0	23	23
ISEM	4	0	0	3	0	0	1	0
IMSS	91	0	31	20	18	0	22	23
LERMA	38	0	13	16	0	0	9	0
ISEM	34	0	9	16	0	0	9	0
IMSS	4	0	4	0	0	0	0	0

(Continúa)

**CAMAS NO CENSABLES E INCUBADORAS POR MUNICIPIO E INSTITUCIÓN
SEGÚN TIPO DE ATENCIÓN
2006**

CUADRO 1.12

MUNICIPIO / INSTITUCIÓN	CAMAS NO CENSABLES							INCUBA- DORAS
	TOTAL	APLICACIÓN DE TRATAMIENTO	CAMAS Y CAMILLAS DE URGENCIAS	CUNAS DE RECIÉN NACIDOS	RECUPE- RACIÓN	TERAPIA INTENSIVA	OTROS	
LUVIANOS	35	0	4	11	2	0	18	0
ISEM	35	0	4	11	2	0	18	0
MALINALCO	22	0	8	4	0	0	10	0
ISEM	22	0	8	4	0	0	10	0
MELCHOR OCAMPO	5	0	0	0	0	0	5	0
ISEM	5	0	0	0	0	0	5	0
METEPEC	128	31	24	14	13	16	30	3
ISEM	18	0	0	2	0	0	16	0
IMSS	2	2	0	0	0	0	0	0
ISSSTE	39	6	9	12	6	4	2	3
ISSEMyM	69	23	15	0	7	12	12	0
MEXICALTZINGO	5	0	2	1	0	0	2	0
ISEM	5	0	2	1	0	0	2	0
MORELOS	28	0	0	4	0	0	24	0
ISEM	28	0	0	4	0	0	24	0
NAUCALPAN DE JUÁREZ	326	6	108	22	40	37	113	16
ISEM	49	0	17	4	4	4	20	2
IMSS	216	0	74	18	27	27	70	2
ISSEMyM	61	6	17	0	9	6	23	12
NEXTLALPAN	12	0	4	4	0	0	4	0
ISEM	12	0	4	4	0	0	4	0
NEZAHUALCÓYOTL	118	11	41	38	7	17	4	20
ISEM	80	0	25	34	4	17	0	16
IMSS	7	0	7	0	0	0	0	0
ISSEMyM	31	11	9	4	3	0	4	4
NICOLÁS ROMERO	14	0	0	3	0	0	11	0
ISEM	14	0	0	3	0	0	11	0
NOPALTEPEC	5	0	1	1	0	0	3	0
ISEM	5	0	1	1	0	0	3	0
OCOYOACAC	17	0	8	9	0	0	0	0
ISEM	17	0	8	9	0	0	0	0
OCUILAN	17	0	15	1	0	0	1	0
ISEM	17	0	15	1	0	0	1	0
OTUMBA	6	0	2	0	2	0	2	1
ISEM	6	0	2	0	2	0	2	1
OTZOLOAPAN	7	0	3	1	0	0	3	0
ISEM	7	0	3	1	0	0	3	0
OTZOLOTEPEC	28	0	19	9	0	0	0	0
ISEM	28	0	19	9	0	0	0	0
PAPALOTLA	5	0	0	0	0	0	5	0
ISEM	5	0	0	0	0	0	5	0
POLOTITLÁN	16	0	10	2	0	0	4	0
ISEM	16	0	10	2	0	0	4	0
RAYÓN	7	0	5	2	0	0	0	0
ISEM	7	0	5	2	0	0	0	0

(Continúa)

**CAMAS NO CENSABLES E INCUBADORAS POR MUNICIPIO E INSTITUCIÓN
SEGÚN TIPO DE ATENCIÓN
2006**

CUADRO 1.12

MUNICIPIO / INSTITUCIÓN	CAMAS NO CENSABLES							INCUBA- DORAS
	TOTAL	APLICACIÓN DE TRATAMIENTO	CAMAS Y CAMILLAS DE URGENCIAS	CUNAS DE RECIÉN NACIDOS	RECUPE- RACIÓN	TERAPIA INTENSIVA	OTROS	
SAN ANTONIO LA ISLA	12	0	8	4	0	0	0	0
ISEM	12	0	8	4	0	0	0	0
SAN FELIPE DEL PROGRESO	57	0	23	17	2	0	15	2
ISEM	57	0	23	17	2	0	15	2
SAN JOSÉ DEL RINCÓN	79	0	6	34	0	0	39	0
ISEM	79	0	6	34	0	0	39	0
SAN MARTÍN DE LAS PIRÁMIDES	7	0	0	2	0	0	5	0
ISEM	7	0	0	2	0	0	5	0
SAN MATEO ATENCO	15	0	7	5	0	0	3	0
ISEM	15	0	7	5	0	0	3	0
SAN SIMÓN DE GUERRERO	7	0	0	2	0	0	5	0
ISEM	7	0	0	2	0	0	5	0
SANTO TOMÁS	10	0	6	3	0	0	1	0
ISEM	10	0	6	3	0	0	1	0
SOYANIQUILPAN DE JUÁREZ	10	0	9	0	0	0	1	0
ISEM	10	0	9	0	0	0	1	0
SULTEPEC	34	0	21	13	0	0	0	1
ISEM	31	0	19	12	0	0	0	1
IMSS	3	0	2	1	0	0	0	0
TECÁMAC	38	0	24	3	2	0	9	2
ISEM	38	0	24	3	2	0	9	2
TEJUPILCO	80	2	11	30	3	0	34	12
ISEM	70	0	6	28	3	0	33	9
ISSSTE	3	0	3	0	0	0	0	0
ISSEMyM	7	2	2	2	0	0	1	3
TEMAMATLA	12	0	0	6	0	0	6	0
ISEM	12	0	0	6	0	0	6	0
TEMASCALAPA	32	0	0	4	0	0	28	0
ISEM	32	0	0	4	0	0	28	0
TEMASCALCINGO	43	0	0	12	1	0	30	0
ISEM	43	0	0	12	1	0	30	0
TEMASCALTEPEC	44	0	0	13	0	0	31	0
ISEM	44	0	0	13	0	0	31	0
TEMOAYA	44	0	28	11	2	0	3	1
ISEM	42	0	27	10	2	0	3	1
IMSS	2	0	1	1	0	0	0	0
TENANCINGO	40	0	21	0	6	0	13	12
ISEM	27	0	16	0	4	0	7	10
IMSS	2	0	0	0	0	0	2	0
ISSEMyM	11	0	5	0	2	0	4	2
TENANGO DEL AIRE	8	0	0	2	0	0	6	0
ISEM	8	0	0	2	0	0	6	0
TENANGO DEL VALLE	32	2	20	10	0	0	0	0
ISEM	30	0	20	10	0	0	0	0
IMSS	2	2	0	0	0	0	0	0
TEOLOYUCÁN	5	0	0	0	0	0	5	0
ISEM	5	0	0	0	0	0	5	0

(Continúa)

**CAMAS NO CENSABLES E INCUBADORAS POR MUNICIPIO E INSTITUCIÓN
SEGÚN TIPO DE ATENCIÓN
2006**

CUADRO 1.12

MUNICIPIO / INSTITUCIÓN	CAMAS NO CENSABLES							INCUBA- DORAS
	TOTAL	APLICACIÓN DE TRATAMIENTO	CAMAS Y CAMILLAS DE URGENCIAS	CUNAS DE RECIÉN NACIDOS	RECUPE- RACIÓN	TERAPIA INTENSIVA	OTROS	
TEOTIHUACÁN	22	0	7	5	0	0	10	1
ISEM	22	0	7	5	0	0	10	1
TEPETLAOXTOC	19	0	4	0	0	0	15	0
ISEM	19	0	4	0	0	0	15	0
TEPETLIXPA	7	0	4	2	1	0	0	3
ISEM	7	0	4	2	1	0	0	3
TEPOTZOTLÁN	9	1	4	4	0	0	0	0
ISEM	8	0	4	4	0	0	0	0
DIFEM	1	1	0	0	0	0	0	0
TEQUIXQUIAC	26	0	15	11	0	0	0	0
ISEM	26	0	15	11	0	0	0	0
TEXCALTITLÁN	12	0	4	4	0	0	4	0
ISEM	12	0	4	4	0	0	4	0
TEXCALYACAC	4	0	2	2	0	0	0	0
ISEM	4	0	2	2	0	0	0	0
TEXCOCO	109	6	47	10	16	0	30	10
ISEM	39	0	18	6	4	0	11	4
IMSS	45	0	23	4	6	0	12	4
ISSSTE	3	0	3	0	0	0	0	0
ISSEMyM	22	6	3	0	6	0	7	2
TEZOYUCA	4	0	1	1	0	0	2	0
ISEM	2	0	0	0	0	0	2	0
IMSS	2	0	1	1	0	0	0	0
TIANGUISTENCO	36	0	18	10	0	0	8	2
ISEM	32	0	18	10	0	0	4	0
IMSS	2	0	0	0	0	0	2	0
ISSEMyM	2	0	0	0	0	0	2	2
TIMILPAN	18	0	9	2	0	0	7	0
ISEM	18	0	9	2	0	0	7	0
TLALMANALCO	13	0	5	3	0	0	5	0
ISEM	8	0	0	3	0	0	5	0
IMSS	5	0	5	0	0	0	0	0
TLALNEPANTLA DE BAZ	312	25	67	72	35	29	84	29
ISEM	90	0	10	35	12	16	17	20
DIFEM	17	17	0	0	0	0	0	0
IMSS	205	8	57	37	23	13	67	9
TLATLAYA	64	0	6	17	2	0	39	2
ISEM	64	0	6	17	2	0	39	2
TOLUCA	497	64	152	29	74	71	107	85
ISEM	132	0	65	14	9	36	8	20
IMIEM	76	8	17	0	15	20	16	4
IMSS	186	39	56	0	38	10	43	14
ISSEMyM	103	17	14	15	12	5	40	47
TONANITLA	3	0	2	1	0	0	0	0
ISEM	3	0	2	1	0	0	0	0
TONATICO	4	0	2	0	0	0	2	0
ISEM	4	0	2	0	0	0	2	0

(Continúa)

**CAMAS NO CENSABLES E INCUBADORAS POR MUNICIPIO E INSTITUCIÓN
SEGÚN TIPO DE ATENCIÓN
2006**

CUADRO 1.12

MUNICIPIO / INSTITUCIÓN	CAMAS NO CENSABLES							INCUBA- DORAS
	TOTAL	APLICACIÓN DE TRATAMIENTO	CAMAS Y CAMILLAS DE URGENCIAS	CUNAS DE RECIÉN NACIDOS	RECUPE- RACIÓN	TERAPIA INTENSIVA	OTROS	
TULTITLÁN	620	0	248	126	91	16	139	116
ISEM	5	0	1	0	0	0	4	0
IMSS	615	0	247	126	91	16	135	116
VALLE DE BRAVO	85	14	13	7	3	19	29	2
ISEM	68	0	13	4	3	19	29	0
IMSS	12	11	0	1	0	0	0	1
ISSEMyM	5	3	0	2	0	0	0	1
VALLE DE CHALCO SOLIDARIDAD	40	7	13	5	8	0	7	7
ISEM	17	0	12	0	5	0	0	6
ISSEMyM	23	7	1	5	3	0	7	1
VILLA DE ALLENDE	21	0	14	6	0	0	1	0
ISEM	21	0	14	6	0	0	1	0
VILLA DEL CARBÓN	14	0	12	2	0	0	0	0
ISEM	14	0	12	2	0	0	0	0
VILLA GUERRERO	32	0	21	10	0	0	1	0
ISEM	31	0	21	10	0	0	0	0
IMSS	1	0	0	0	0	0	1	0
VILLA VICTORIA	52	0	20	18	1	0	13	0
ISEM	50	0	20	18	1	0	11	0
IMSS	2	0	0	0	0	0	2	0
XALATLACO	10	0	9	1	0	0	0	1
ISEM	10	0	9	1	0	0	0	1
XONACATLÁN	10	0	3	6	0	0	1	0
ISEM	10	0	3	6	0	0	1	0
ZACAZONAPAN	22	0	16	6	0	0	0	0
ISEM	22	0	16	6	0	0	0	0
ZACUALPAN	28	0	0	10	3	0	15	0
ISEM	28	0	0	10	3	0	15	0
ZINACANTEPEC	39	2	0	10	0	0	27	0
ISEM	37	0	0	10	0	0	27	0
IMSS	2	2	0	0	0	0	0	0
ZUMPAHUACÁN	11	0	7	3	0	0	1	0
ISEM	11	0	7	3	0	0	1	0
ZUMPANGO	41	0	20	9	4	0	8	1
ISEM	29	0	14	9	2	0	4	0
IMSS	1	0	1	0	0	0	0	0
ISSEMyM	11	0	5	0	2	0	4	1

FUENTE: GEM. Secretaría de Salud. Unidad de Información, Programación, Planeación y Evaluación, 2007.



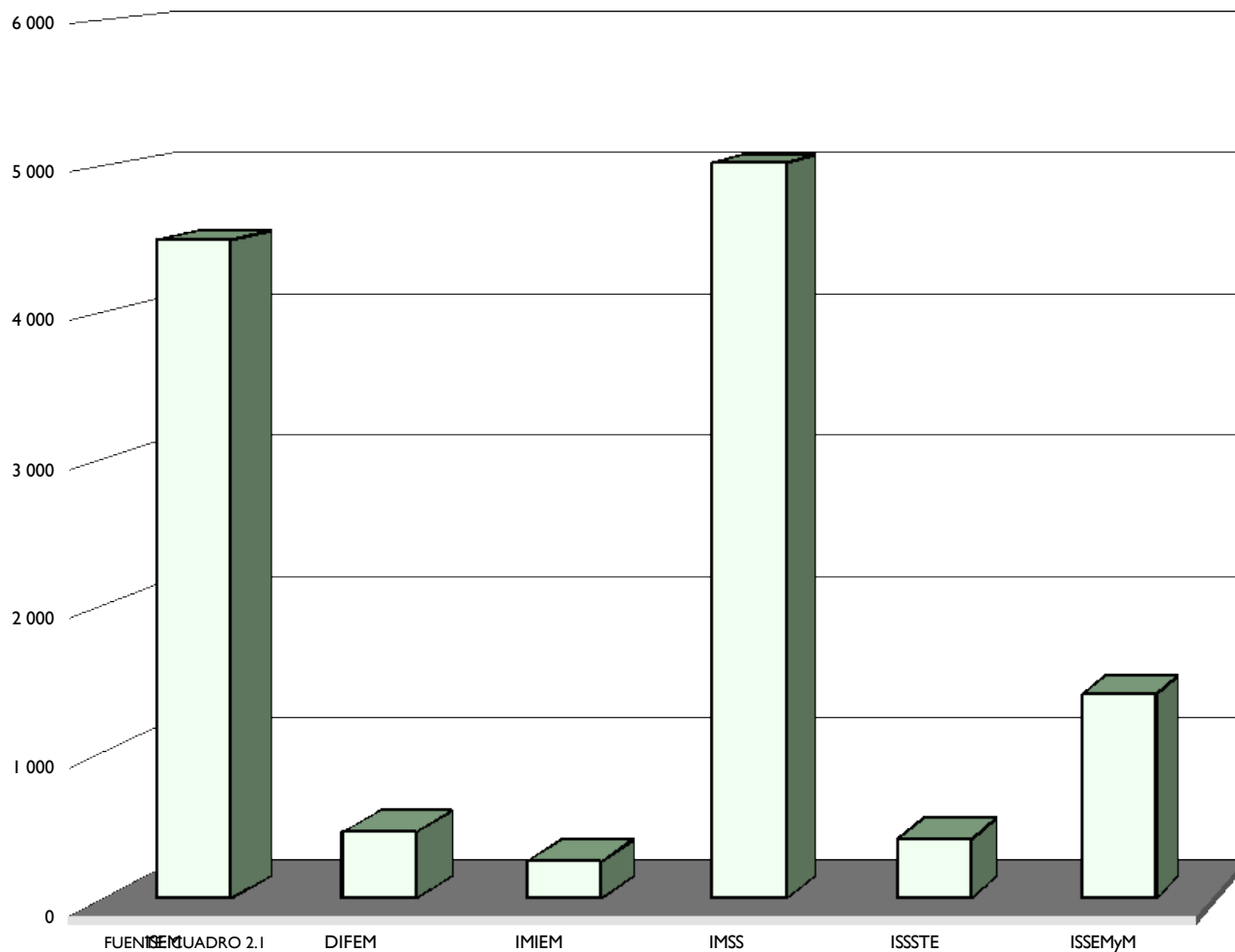
2. RECURSOS HUMANOS

**PERSONAL MÉDICO POR INSTITUCIÓN
SEGÚN TIPO DE ATENCIÓN
2006**

CUADRO 2.1

INSTITUCIÓN	TOTAL	GENERALES	GINECOBS- TETRAS	PEDIATRAS	CIRUJANOS	INTERNISTAS	RESIDENTES	PASANTES	INTERNOS DE PREGRADO	OTROS
TOTAL	12 019	4 021	771	727	508	521	714	783	787	3 187
ISEM	4 493	1 321	239	218	200	155	195	759	421	985
DIFEM	452	316	25	19	17	5	0	0	0	70
IMIEM	252	3	42	34	8	3	90	0	0	72
IMSS	5 024	1 763	368	359	201	289	167	24	299	1 554
ISSSTE	401	291	15	11	13	9	0	0	0	62
ISSEMyM	1 397	327	82	86	69	60	262	0	67	444

PERSONAL MÉDICO POR INSTITUCIÓN



**PERSONAL MÉDICO POR MUNICIPIO
SEGÚN TIPO DE ATENCIÓN
2006**

**CUADRO 2.2
(1a Parte)**

MUNICIPIO	TOTAL	GENERALES	GINECOBS- TETRAS	PEDIATRAS	CIRUJANOS
TOTAL	12 019	4 021	771	727	508
ACAMBAY	30	11	0	0	0
ACOLMAN	129	48	6	3	4
ACULCO	32	17	0	0	0
ALMOLOYA DE ALQUISIRAS	9	2	0	0	0
ALMOLOYA DE JUÁREZ	39	17	0	0	0
ALMOLOYA DEL RÍO	2	2	0	0	0
AMANALCO	10	3	0	0	0
AMATEPEC	27	20	0	0	0
AMECAMECA	58	22	5	5	5
APAXCO	18	14	0	0	1
ATENCO	11	5	0	0	0
ATIZAPÁN	15	9	1	1	0
ATIZAPÁN DE ZARAGOZA	258	95	14	15	11
ATLACOMULCO	109	36	9	7	7
ATLAUTLA	11	6	0	0	0
AXAPUSCO	7	0	0	0	0
AYAPANGO	3	2	0	0	0
CALIMAYA	8	2	0	0	0
CAPULHUAC	7	3	0	0	0
COACALCO DE BERRIOZÁBAL	227	66	24	20	14
COATEPEC HARINAS	30	5	1	1	1
COCOTILÁN	7	4	0	0	0
COYOTEPEC	14	10	2	0	1
CUAUTILÁN	192	85	8	10	11
CUAUTILÁN IZCALLI	271	82	10	28	23
CHALCO	289	134	23	14	12
CHAPA DE MOTA	17	7	0	0	0
CHAPULTEPEC	2	0	0	0	0
CHIAUTLA	6	1	0	0	0
CHICOLOAPAN	34	28	0	0	0
CHICONCUAC	4	3	0	0	0
CHIMALHUACÁN	156	69	12	11	8
DONATO GUERRA	17	7	0	0	0
ECATEPEC DE MORELOS	1 619	502	118	113	68
ECATZINGO	5	3	0	0	0
EL ORO	25	13	0	0	0
HUEHUETOCA	27	9	3	3	1
HUEYPOXTLA	12	6	0	0	0
HUIXQUILUCAN	64	46	2	2	1
ISIDRO FABELA	3	2	0	0	0
IXTAPALUCA	145	95	5	3	1
IXTAPAN DE LA SAL	55	15	7	5	5
IXTAPAN DEL ORO	6	2	0	0	0
IXTLAHUACA	109	45	5	3	4
JALTENCO	3	2	0	0	0
JILOTEPEC	81	39	8	2	1
JILOTZINGO	6	3	0	0	0
JIQUIPILCO	21	5	0	0	0
JOCOTILÁN	22	6	0	0	0
JOQUICINGO	6	2	0	0	0
JUCHITEPEC	8	3	0	0	0
LA PAZ	240	18	31	25	23

(Continúa)

**PERSONAL MÉDICO POR MUNICIPIO
SEGÚN TIPO DE ATENCIÓN
2006**

**CUADRO 2.2
(1a Parte)**

MUNICIPIO	TOTAL	GENERALES	GINECOBS- TETRAS	PEDIATRAS	CIRUJANOS
LERMA	60	44	0	0	0
LUVIANOS	27	20	0	0	0
MALINALCO	15	7	0	0	0
MELCHOR OCAMPO	9	7	1	1	0
METEPEC	469	89	11	10	24
MEXICALTZINGO	2	1	0	0	0
MORELOS	14	3	0	0	0
NAUCALPAN DE JUÁREZ	1 202	331	47	48	45
NEXTLALPAN	5	2	0	0	0
NEZAHUALCÓYOTL	724	313	35	48	36
NICOLÁS ROMERO	147	90	7	8	5
NOPALTEPEC	4	1	0	0	0
OCOYOACAC	11	4	0	0	0
OCUILAN	12	1	0	0	0
OTUMBA	32	11	3	2	1
OTZOLOAPAN	4	3	0	0	0
OTZOLOTEPEC	17	9	0	0	0
OZUMBA	17	15	0	0	0
PAPALOTLA	1	0	0	0	0
POLOTITLÁN	10	3	0	0	0
RAYÓN	2	0	0	0	0
SAN ANTONIO LA ISLA	4	2	0	0	0
SAN FELIPE DEL PROGRESO	91	33	3	4	2
SAN JOSÉ DEL RINCÓN	50	27	0	0	0
SAN MARTÍN DE LAS PIRÁMIDES	11	3	2	1	0
SAN MATEO ATENCO	17	10	0	0	0
SAN SIMÓN DE GUERRERO	5	2	0	0	0
SANTO TOMÁS	9	5	0	0	0
SOYANIQUILPAN DE JUÁREZ	6	0	0	0	0
SULTEPEC	30	16	0	0	1
TECÁMAC	33	13	3	1	1
TEJUPILCO	110	45	10	7	8
TEMAMATLA	4	3	0	0	0
TEMASCALAPA	9	0	0	0	0
TEMASCALCINGO	25	13	0	0	0
TEMASCALTEPEC	22	11	0	0	0
TEMOAYA	41	20	0	0	0
TENANCINGO	94	24	9	9	9
TENANGO DEL AIRE	3	0	0	0	0
TENANGO DEL VALLE	58	33	2	1	1
TELOYUCÁN	10	6	0	0	0
TEOTIHUACÁN	20	12	0	0	0
TEPETLAOXTOC	6	1	0	0	0
TEPETLIXPA	17	6	2	2	2
TEPOTZOTLÁN	19	8	2	2	0
TEQUIXQUIAC	7	2	0	0	0
TEXCALTITLÁN	12	5	0	0	0
TEXCALYACAC	3	1	0	0	0
TEXCOCO	255	87	29	19	14
TEZOYUCA	6	4	0	0	0
TIANGUISTENCO	38	18	2	0	0
TIMILPAN	9	3	0	0	0
TLALMANALCO	19	16	0	0	0
TLALNEPANTLA DE BAZ	1 375	423	131	129	50

(Continúa)

**PERSONAL MÉDICO POR MUNICIPIO
SEGÚN TIPO DE ATENCIÓN
2006**

**CUADRO 2.2
(1a Parte)**

MUNICIPIO	TOTAL	GENERALES	GINECOBS- TETRAS	PEDIATRAS	CIRUJANOS
TLATLAYA	45	22	2	2	2
TOLUCA	1 719	316	145	132	83
TONANITLA	1	0	0	0	0
TONATICO	4	1	0	0	0
TULTEPEC	9	7	1	0	0
TULTITLÁN	60	48	2	1	1
VALLE DE BRAVO	87	22	9	10	6
VALLE DE CHALCO SOLIDARIDAD	118	41	11	11	9
VILLA DE ALLENDE	15	5	0	0	0
VILLA DEL CARBÓN	18	11	0	0	0
VILLA GUERRERO	26	10	0	0	0
VILLA VICTORIA	42	25	0	0	0
XALATLACO	13	3	0	1	1
XONACATLÁN	17	10	1	1	0
ZACAZONAPAN	2	1	0	0	0
ZACUALPAN	17	12	0	0	0
ZINACANTEPEC	29	15	0	0	0
ZUMPAHUACÁN	9	3	0	0	0
ZUMPANGO	80	32	7	6	5

**PERSONAL MÉDICO POR MUNICIPIO
SEGÚN TIPO DE ATENCIÓN
2006**

**CUADRO 2.2
(2a Parte y última)**

MUNICIPIO	INTERNISTAS	RESIDENTES	PASANTES	INTERNOS DE PREGRADO	OTROS
TOTAL	521	714	783	787	3 187
ACAMBAY	0	0	17	0	2
ACOLMAN	6	0	7	0	55
ACULCO	0	0	10	0	5
ALMOLOYA DE ALQUISIRAS	0	0	7	0	0
ALMOLOYA DE JUÁREZ	0	0	20	0	2
ALMOLOYA DEL RÍO	0	0	0	0	0
AMANALCO	0	0	6	0	1
AMATEPEC	0	0	4	0	3
AMECAMECA	3	0	2	6	10
APAXCO	0	0	3	0	0
ATENCO	0	0	5	0	1
ATIZAPÁN	0	0	0	0	4
ATIZAPÁN DE ZARAGOZA	14	23	3	32	51
ATLACOMULCO	5	3	12	5	25
ATLAUTLA	0	0	4	0	1
AXAPUSCO	0	0	6	0	1
AYAPANGO	0	0	1	0	0
CALIMAYA	0	0	6	0	0
CAPULHUAC	0	0	3	0	1
COACALCO DE BERRIOZÁBAL	23	0	0	22	58
COATEPEC HARINAS	0	0	15	0	7
COCOTITLÁN	0	0	2	0	1
COYOTEPEC	0	0	0	0	1
CUAUTITLÁN	10	9	3	29	27
CUAUTITLÁN IZCALLI	34	0	2	0	92
CHALCO	9	5	10	22	60
CHAPA DE MOTA	0	0	9	0	1
CHAPULTEPEC	0	0	1	0	1
CHIAUTLA	0	0	4	0	1
CHICOLOAPAN	0	0	5	0	1
CHICONCUAC	0	0	0	0	1
CHIMALHUACÁN	6	0	0	18	32
DONATO GUERRA	0	0	8	0	2
ECATEPEC DE MORELOS	88	24	7	179	520
ECATZINGO	0	0	2	0	0
EL ORO	0	0	9	0	3
HUEHUETOCA	1	0	6	0	4
HUEYPOXTLA	0	0	5	0	1
HUIXQUILUCAN	0	0	9	0	4
ISIDRO FABELA	0	0	1	0	0
IXTAPALUCA	1	0	11	0	29
IXTAPAN DE LA SAL	2	0	4	0	17
IXTAPAN DEL ORO	0	0	4	0	0
IXTLAHUACA	1	0	24	0	27
JALTENCO	0	0	1	0	0
JILOTEPEC	1	0	19	0	11
JILOTZINGO	0	0	2	0	1
JIQUIPILCO	0	0	15	0	1
JOCOTITLÁN	0	0	14	0	2
JOQUICINGO	0	0	4	0	0
JUCHITEPEC	0	0	3	0	2
LA PAZ	24	0	2	22	95

(Continúa)

**PERSONAL MÉDICO POR MUNICIPIO
SEGÚN TIPO DE ATENCIÓN
2006**

**CUADRO 2.2
(2a Parte y última)**

MUNICIPIO	INTERNISTAS	RESIDENTES	PASANTES	INTERNOS DE PREGRADO	OTROS
LERMA	0	0	13	0	3
LUVIANOS	0	0	5	0	2
MALINALCO	0	0	7	0	1
MELCHOR OCAMPO	0	0	0	0	0
METEPEC	24	76	5	39	191
MEXICALTZINGO	0	0	1	0	0
MORELOS	0	0	10	0	1
NAUCALPAN DE JUÁREZ	37	154	12	83	445
NEXTLALPAN	0	0	2	0	1
NEZAHUALCÓYOTL	39	1	6	33	213
NICOLÁS ROMERO	3	0	6	0	28
NOPALTEPEC	0	0	3	0	0
OCOYOACAC	0	0	6	0	1
OCUILAN	0	0	10	0	1
OTUMBA	2	0	3	0	10
OTZOLOAPAN	0	0	1	0	0
OTZOLOTEPEC	0	0	7	0	1
OZUMBA	0	0	1	0	1
PAPALOTLA	0	0	1	0	0
POLOTILÁN	0	0	7	0	0
RAYÓN	0	0	2	0	0
SAN ANTONIO LA ISLA	0	0	2	0	0
SAN FELIPE DEL PROGRESO	1	4	23	13	8
SAN JOSÉ DEL RINCÓN	0	0	22	0	1
SAN MARTÍN DE LAS PIRÁMIDES	0	0	4	0	1
SAN MATEO ATENCO	0	0	6	0	1
SAN SIMÓN DE GUERRERO	0	0	3	0	0
SANTO TOMÁS	0	0	3	0	1
SOYANIQUILPAN DE JUÁREZ	0	0	5	0	1
SULTEPEC	0	0	8	0	5
TECÁMAC	0	0	10	0	5
TEJUPILCO	2	3	11	5	19
TEMAMATLA	0	0	1	0	0
TEMASCALAPA	0	0	8	0	1
TEMASCALCINGO	0	0	11	0	1
TEMASCALTEPEC	0	0	10	0	1
TEMOAYA	0	0	18	0	3
TENANCINGO	2	1	5	12	23
TENANGO DEL AIRE	0	0	2	0	1
TENANGO DEL VALLE	0	0	9	0	12
TELOYUCÁN	0	0	3	0	1
TEOTIHUACÁN	0	0	7	0	1
TEPETLAOXTOC	0	0	5	0	0
TEPETLIXPA	0	0	1	0	4
TEPOTZOTLÁN	0	0	4	0	3
TEQUIXQUIAC	0	0	4	0	1
TEXCALTITLÁN	0	0	5	0	2
TEXCALYACAC	0	0	1	0	1
TEXCOCO	11	0	21	0	74
TEZOYUCA	0	0	2	0	0
TIANGUISTENCO	0	0	9	0	9
TIMILPAN	0	0	6	0	0
TLALMANALCO	0	0	2	0	1
TLALNEPANTLA DE BAZ	91	117	12	80	342

(Continúa)

**PERSONAL MÉDICO POR MUNICIPIO
SEGÚN TIPO DE ATENCIÓN
2006**

**CUADRO 2.2
(2a Parte y última)**

MUNICIPIO	INTERNISTAS	RESIDENTES	PASANTES	INTERNOS DE PREGRADO	OTROS
TLATLAYA	0	0	8	0	9
TOLUCA	69	292	23	168	491
TONANITLA	0	0	1	0	0
TONATICO	0	0	2	0	1
TULTEPEC	0	0	0	0	1
TULTITLÁN	0	0	1	0	7
VALLE DE BRAVO	3	2	7	7	21
VALLE DE CHALCO SOLIDARIDAD	7	0	0	12	27
VILLA DE ALLENDE	0	0	9	0	1
VILLA DEL CARBÓN	0	0	6	0	1
VILLA GUERRERO	0	0	11	0	5
VILLA VICTORIA	0	0	13	0	4
XALATLACO	0	0	2	0	6
XONACATLÁN	0	0	3	0	2
ZACAZONAPAN	0	0	1	0	0
ZACUALPAN	0	0	3	0	2
ZINACANTEPEC	0	0	12	0	2
ZUMPAHUACÁN	0	0	6	0	0
ZUMPANGO	2	0	7	0	21

FUENTE: GEM. Secretaría de Salud. Unidad de Información, Programación, Planeación y Evaluación, 2007.

**PERSONAL MÉDICO POR MUNICIPIO E INSTITUCIÓN
SEGÚN TIPO DE ATENCIÓN
2006**

**CUADRO 2.3
(1ª Parte)**

MUNICIPIO / INSTITUCIÓN	TOTAL	GENERALES	GINECOBS- TETRAS	PEDIATRAS	CIRUJANOS
TOTAL	12 019	4 021	771	727	508
ISEM	4 493	1 321	239	218	200
DIFEM	452	316	25	19	17
IMIEM	252	3	42	34	8
IMSS	5 024	1 763	368	359	201
ISSSTE	401	291	15	11	13
ISSEMyM	1 397	327	82	86	69
ACAMBAY	30	11	0	0	0
ISEM	27	8	0	0	0
DIFEM	1	1	0	0	0
ISSEMyM	2	2	0	0	0
ACOLMAN	129	48	6	3	4
ISEM	124	44	6	3	4
ISSSTE	5	4	0	0	0
ACULCO	32	17	0	0	0
ISEM	23	10	0	0	0
DIFEM	2	1	0	0	0
IMSS	4	4	0	0	0
ISSSTE	1	1	0	0	0
ISSEMyM	2	1	0	0	0
ALMOLOYA DE ALQUISIRAS	9	2	0	0	0
ISEM	7	0	0	0	0
ISSEMyM	2	2	0	0	0
ALMOLOYA DE JUÁREZ	39	17	0	0	0
ISEM	35	13	0	0	0
DIFEM	1	1	0	0	0
ISSEMyM	3	3	0	0	0
ALMOLOYA DEL RÍO	2	2	0	0	0
ISEM	1	1	0	0	0
DIFEM	1	1	0	0	0
AMANALCO	10	3	0	0	0
ISEM	10	3	0	0	0
AMATEPEC	27	20	0	0	0
ISEM	22	15	0	0	0
DIFEM	2	2	0	0	0
ISSSTE	1	1	0	0	0
ISSEMyM	2	2	0	0	0
AMECAMECA	58	22	5	5	5
ISEM	39	5	5	4	5
DIFEM	2	2	0	0	0
IMSS	8	8	0	0	0
ISSSTE	3	3	0	0	0
ISSEMyM	6	4	0	1	0
APAXCO	18	14	0	0	1
ISEM	4	1	0	0	0
DIFEM	3	2	0	0	1
IMSS	11	11	0	0	0
ATENCO	11	5	0	0	0
ISEM	5	0	0	0	0
DIFEM	1	1	0	0	0
IMSS	5	4	0	0	0

(Continúa)

**PERSONAL MÉDICO POR MUNICIPIO E INSTITUCIÓN
SEGÚN TIPO DE ATENCIÓN
2006**

**CUADRO 2.3
(1ª Parte)**

MUNICIPIO / INSTITUCIÓN	TOTAL	GENERALES	GINECOBS- TETRAS	PEDIATRAS	CIRUJANOS
ATIZAPÁN	15	9	1	1	0
ISEM	15	9	1	1	0
ATIZAPÁN DE ZARAGOZA	258	95	14	15	11
ISEM	192	42	13	14	10
DIFEM	26	21	1	1	1
IMSS	36	28	0	0	0
ISSEMyM	4	4	0	0	0
ATLACOMULCO	109	36	9	7	7
ISEM	60	5	5	4	3
DIFEM	1	1	0	0	0
IMSS	10	10	0	0	0
ISSSTE	10	9	0	0	0
ISSEMyM	28	11	4	3	4
ATLAUTLA	11	6	0	0	0
ISEM	10	5	0	0	0
DIFEM	1	1	0	0	0
AXAPUSCO	7	0	0	0	0
ISEM	7	0	0	0	0
AYAPANGO	3	2	0	0	0
ISEM	3	2	0	0	0
CALIMAYA	8	2	0	0	0
ISEM	8	2	0	0	0
CAPULHUAC	7	3	0	0	0
ISEM	5	1	0	0	0
DIFEM	1	1	0	0	0
ISSSTE	1	1	0	0	0
COACALCO DE BERRIOZÁBAL	227	66	24	20	14
ISEM	13	10	0	0	0
DIFEM	10	9	0	0	1
IMSS	201	44	24	20	13
ISSEMyM	3	3	0	0	0
COATEPEC HARINAS	30	5	1	1	1
ISEM	29	4	1	1	1
ISSEMyM	1	1	0	0	0
COCOTILÁN	7	4	0	0	0
ISEM	6	3	0	0	0
DIFEM	1	1	0	0	0
COYOTEPEC	14	10	2	0	1
ISEM	4	3	0	0	0
DIFEM	9	6	2	0	1
ISSEMyM	1	1	0	0	0
CUAUTILÁN	192	85	8	10	11
ISEM	108	5	8	10	11
DIFEM	4	4	0	0	0
IMSS	76	72	0	0	0
ISSSTE	2	2	0	0	0
ISSEMyM	2	2	0	0	0

(Continúa)

**PERSONAL MÉDICO POR MUNICIPIO E INSTITUCIÓN
SEGÚN TIPO DE ATENCIÓN
2006**

**CUADRO 2.3
(1ª Parte)**

MUNICIPIO / INSTITUCIÓN	TOTAL	GENERALES	GINECOBS- TETRAS	PEDIATRAS	CIRUJANOS
CUAUTILÁN IZCALLI	271	82	10	28	23
ISEM	15	10	0	0	0
DIFEM	12	5	1	0	1
IMSS	219	52	6	25	22
ISSSTE	3	3	0	0	0
ISSEMyM	22	12	3	3	0
CHALCO	289	134	23	14	12
ISEM	74	16	6	5	6
DIFEM	1	1	0	0	0
IMSS	189	94	16	8	6
ISSSTE	13	13	0	0	0
ISSEMyM	12	10	1	1	0
CHAPA DE MOTA	17	7	0	0	0
ISEM	16	6	0	0	0
DIFEM	1	1	0	0	0
CHAPULTEPEC	2	0	0	0	0
ISEM	2	0	0	0	0
CHIAUTLA	6	1	0	0	0
ISEM	5	0	0	0	0
DIFEM	1	1	0	0	0
CHICOLOAPAN	34	28	0	0	0
ISEM	18	12	0	0	0
DIFEM	1	1	0	0	0
IMSS	15	15	0	0	0
CHICONCUAC	4	3	0	0	0
ISEM	3	2	0	0	0
DIFEM	1	1	0	0	0
CHIMALHUACÁN	156	69	12	11	8
ISEM	113	29	12	10	8
DIFEM	1	1	0	0	0
IMSS	35	34	0	0	0
ISSEMyM	7	5	0	1	0
DONATO GUERRA	17	7	0	0	0
ISEM	16	6	0	0	0
DIFEM	1	1	0	0	0
ECATEPEC DE MORELOS	1 619	502	118	113	68
ISEM	343	95	24	18	17
DIFEM	32	25	2	1	1
IMSS	1 013	310	84	82	43
ISSSTE	63	52	2	0	2
ISSEMyM	168	20	6	12	5
ECATZINGO	5	3	0	0	0
ISEM	5	3	0	0	0
EL ORO	25	13	0	0	0
ISEM	17	7	0	0	0
DIFEM	1	1	0	0	0
IMSS	6	4	0	0	0
ISSEMyM	1	1	0	0	0

(Continúa)

**PERSONAL MÉDICO POR MUNICIPIO E INSTITUCIÓN
SEGÚN TIPO DE ATENCIÓN
2006**

**CUADRO 2.3
(1ª Parte)**

MUNICIPIO / INSTITUCIÓN	TOTAL	GENERALES	GINECOBS- TETRAS	PEDIATRAS	CIRUJANOS
HUEHUETOCA	27	9	3	3	1
ISEM	25	7	3	3	1
DIFEM	1	1	0	0	0
ISSEMyM	1	1	0	0	0
HUEYPOXTLA	12	6	0	0	0
ISEM	7	1	0	0	0
DIFEM	5	5	0	0	0
HUIXQUILUCAN	64	46	2	2	1
ISEM	26	15	0	0	0
DIFEM	12	9	1	1	1
IMSS	19	17	0	0	0
ISSEMyM	7	5	1	1	0
ISIDRO FABELA	3	2	0	0	0
ISEM	3	2	0	0	0
IXTAPALUCA	145	95	5	3	1
ISEM	73	30	3	2	1
DIFEM	1	1	0	0	0
IMSS	66	61	1	0	0
ISSEMyM	5	3	1	1	0
IXTAPAN DE LA SAL	55	15	7	5	5
ISEM	38	6	5	3	3
DIFEM	1	1	0	0	0
IMSS	2	2	0	0	0
ISSSTE	1	1	0	0	0
ISSEMyM	13	5	2	2	2
IXTAPAN DEL ORO	6	2	0	0	0
ISEM	5	1	0	0	0
DIFEM	1	1	0	0	0
IXTLAHUACA	109	45	5	3	4
ISEM	70	15	5	2	4
DIFEM	7	5	0	1	0
IMSS	24	18	0	0	0
ISSSTE	2	2	0	0	0
ISSEMyM	6	5	0	0	0
JALTENCO	3	2	0	0	0
ISEM	1	0	0	0	0
DIFEM	2	2	0	0	0
JILOTEPEC	81	39	8	2	1
ISEM	48	12	6	1	1
DIFEM	1	1	0	0	0
IMSS	13	12	0	0	0
ISSSTE	6	6	0	0	0
ISSEMyM	13	8	2	1	0
JILOTZINGO	6	3	0	0	0
ISEM	2	0	0	0	0
IMSS	4	3	0	0	0
JIQUIPILCO	21	5	0	0	0
ISEM	21	5	0	0	0

(Continúa)

**PERSONAL MÉDICO POR MUNICIPIO E INSTITUCIÓN
SEGÚN TIPO DE ATENCIÓN
2006**

**CUADRO 2.3
(1ª Parte)**

MUNICIPIO / INSTITUCIÓN	TOTAL	GENERALES	GINECOBS- TETRAS	PEDIATRAS	CIRUJANOS
JOCOTITLÁN	22	6	0	0	0
ISEM	15	0	0	0	0
DIFEM	3	3	0	0	0
IMSS	3	2	0	0	0
ISSEMyM	1	1	0	0	0
JOQUICINGO	6	2	0	0	0
ISEM	6	2	0	0	0
JUCHITEPEC	8	3	0	0	0
ISEM	4	1	0	0	0
IMSS	4	2	0	0	0
LA PAZ	240	18	31	25	23
ISEM	21	12	0	1	0
DIFEM	1	1	0	0	0
IMSS	215	2	31	24	23
ISSEMyM	3	3	0	0	0
LERMA	60	44	0	0	0
ISEM	20	6	0	0	0
DIFEM	2	2	0	0	0
IMSS	32	30	0	0	0
ISSSTE	4	4	0	0	0
ISSEMyM	2	2	0	0	0
LUVIANOS	27	20	0	0	0
ISEM	25	18	0	0	0
DIFEM	1	1	0	0	0
ISSEMyM	1	1	0	0	0
MALINALCO	15	7	0	0	0
ISEM	11	3	0	0	0
DIFEM	1	1	0	0	0
IMSS	2	2	0	0	0
ISSEMyM	1	1	0	0	0
MELCHOR OCAMPO	9	7	1	1	0
ISEM	3	3	0	0	0
DIFEM	6	4	1	1	0
METEPEC	469	89	11	10	24
ISEM	16	8	0	0	0
DIFEM	15	15	0	0	0
IMSS	24	19	0	0	0
ISSSTE	109	27	11	9	11
ISSEMyM	305	20	0	1	13
MEXICALTZINGO	2	1	0	0	0
ISEM	1	0	0	0	0
DIFEM	1	1	0	0	0
MORELOS	14	3	0	0	0
ISEM	14	3	0	0	0
NAUCALPAN DE JUÁREZ	1 202	331	47	48	45
ISEM	218	72	13	13	9
DIFEM	53	47	2	2	2
IMSS	667	168	22	24	26
ISSSTE	29	24	0	0	0
ISSEMyM	235	20	10	9	8

(Continúa)

**PERSONAL MÉDICO POR MUNICIPIO E INSTITUCIÓN
SEGÚN TIPO DE ATENCIÓN
2006**

**CUADRO 2.3
(1ª Parte)**

MUNICIPIO / INSTITUCIÓN	TOTAL	GENERALES	GINECOBS- TETRAS	PEDIATRAS	CIRUJANOS
NEXTLALPAN	5	2	0	0	0
ISEM	5	2	0	0	0
NEZAHUALCÓYOTL	724	313	35	48	36
ISEM	395	99	28	41	31
DIFEM	58	0	0	0	0
IMSS	147	137	0	0	0
ISSSTE	68	60	1	1	0
ISSEMyM	56	17	6	6	5
NICOLÁS ROMERO	147	90	7	8	5
ISEM	33	22	0	0	0
DIFEM	30	8	7	7	5
IMSS	77	55	0	0	0
ISSSTE	1	1	0	0	0
ISSEMyM	6	4	0	1	0
NOPALTEPEC	4	1	0	0	0
ISEM	4	1	0	0	0
OCOYOACAC	11	4	0	0	0
ISEM	9	2	0	0	0
DIFEM	1	1	0	0	0
ISSSTE	1	1	0	0	0
OCUILAN	12	1	0	0	0
ISEM	11	0	0	0	0
DIFEM	1	1	0	0	0
OTUMBA	32	11	3	2	1
ISEM	21	2	3	2	1
IMSS	11	9	0	0	0
OTZOLOAPAN	4	3	0	0	0
ISEM	3	2	0	0	0
ISSEMyM	1	1	0	0	0
OTZOLOTEPEC	17	9	0	0	0
ISEM	15	7	0	0	0
ISSSTE	1	1	0	0	0
ISSEMyM	1	1	0	0	0
OZUMBA	17	15	0	0	0
ISEM	8	6	0	0	0
DIFEM	1	1	0	0	0
IMSS	4	4	0	0	0
ISSEMyM	4	4	0	0	0
PAPALOTLA	1	0	0	0	0
ISEM	1	0	0	0	0
POLOTILÁN	10	3	0	0	0
ISEM	8	1	0	0	0
ISSSTE	1	1	0	0	0
ISSEMyM	1	1	0	0	0
RAYÓN	2	0	0	0	0
ISEM	2	0	0	0	0
SAN ANTONIO LA ISLA	4	2	0	0	0
ISEM	3	1	0	0	0
DIFEM	1	1	0	0	0

(Continúa)

**PERSONAL MÉDICO POR MUNICIPIO E INSTITUCIÓN
SEGÚN TIPO DE ATENCIÓN
2006**

**CUADRO 2.3
(1ª Parte)**

MUNICIPIO / INSTITUCIÓN	TOTAL	GENERALES	GINECOBS- TETRAS	PEDIATRAS	CIRUJANOS
SAN FELIPE DEL PROGRESO	91	33	3	4	2
ISEM	86	28	3	4	2
DIFEM	1	1	0	0	0
ISSSTE	1	1	0	0	0
ISSEMyM	3	3	0	0	0
SAN JOSÉ DEL RINCÓN	50	27	0	0	0
ISEM	48	25	0	0	0
DIFEM	1	1	0	0	0
ISSEMyM	1	1	0	0	0
SAN MARTÍN DE LAS PIRÁMIDES	11	3	2	1	0
ISEM	4	0	0	0	0
ISSEMyM	7	3	2	1	0
SAN MATEO ATENCO	17	10	0	0	0
ISEM	16	9	0	0	0
DIFEM	1	1	0	0	0
SAN SIMÓN DE GUERRERO	5	2	0	0	0
ISEM	3	0	0	0	0
DIFEM	1	1	0	0	0
ISSEMyM	1	1	0	0	0
SANTO TOMÁS	9	5	0	0	0
ISEM	7	3	0	0	0
ISSSTE	1	1	0	0	0
ISSEMyM	1	1	0	0	0
SOYANIQUILPAN DE JUÁREZ	6	0	0	0	0
ISEM	6	0	0	0	0
SULTEPEC	30	16	0	0	1
ISEM	25	13	0	0	1
IMSS	4	2	0	0	0
ISSEMyM	1	1	0	0	0
TECÁMAC	33	13	3	1	1
ISEM	29	9	3	1	1
DIFEM	1	1	0	0	0
ISSSTE	1	1	0	0	0
ISSEMyM	2	2	0	0	0
TEJUPILCO	110	45	10	7	8
ISEM	72	23	6	6	5
IMSS	6	4	0	0	0
ISSSTE	6	6	0	0	0
ISSEMyM	26	12	4	1	3
TEMAMATLA	4	3	0	0	0
ISEM	2	1	0	0	0
DIFEM	2	2	0	0	0
TEMASCALAPA	9	0	0	0	0
ISEM	9	0	0	0	0
TEMASCALCINGO	25	13	0	0	0
ISEM	23	11	0	0	0
DIFEM	1	1	0	0	0
ISSEMyM	1	1	0	0	0

(Continúa)

**PERSONAL MÉDICO POR MUNICIPIO E INSTITUCIÓN
SEGÚN TIPO DE ATENCIÓN
2006**

**CUADRO 2.3
(1ª Parte)**

MUNICIPIO / INSTITUCIÓN	TOTAL	GENERALES	GINECOBS- TETRAS	PEDIATRAS	CIRUJANOS
TEMASCALTEPEC	22	11	0	0	0
ISEM	17	6	0	0	0
DIFEM	2	2	0	0	0
IMSS	2	2	0	0	0
ISSEMyM	1	1	0	0	0
TEMOAYA	41	20	0	0	0
ISEM	37	16	0	0	0
IMSS	4	4	0	0	0
TENANCINGO	94	24	9	9	9
ISEM	68	11	7	7	7
DIFEM	1	1	0	0	0
IMSS	10	4	0	0	0
ISSSTE	4	4	0	0	0
ISSEMyM	11	4	2	2	2
TENANGO DEL AIRE	3	0	0	0	0
ISEM	3	0	0	0	0
TENANGO DEL VALLE	58	33	2	1	1
ISEM	36	18	2	1	1
DIFEM	1	1	0	0	0
IMSS	18	11	0	0	0
ISSEMyM	3	3	0	0	0
TEOLOYUCÁN	10	6	0	0	0
ISEM	7	3	0	0	0
DIFEM	3	3	0	0	0
TEOTIHUACÁN	20	12	0	0	0
ISEM	17	9	0	0	0
ISSSTE	3	3	0	0	0
TEPETLAOXTOC	6	1	0	0	0
ISEM	5	0	0	0	0
DIFEM	1	1	0	0	0
TEPETLIXPA	17	6	2	2	2
ISEM	14	6	1	1	1
DIFEM	3	0	1	1	1
TEPOTZOTLÁN	19	8	2	2	0
ISEM	8	2	0	0	0
DIFEM	11	6	2	2	0
TEQUIXQUIAC	7	2	0	0	0
ISEM	7	2	0	0	0
TEXCALTITLÁN	12	5	0	0	0
ISEM	11	4	0	0	0
ISSEMyM	1	1	0	0	0
TEXCALYACAC	3	1	0	0	0
ISEM	2	0	0	0	0
DIFEM	1	1	0	0	0
TEXCOCO	255	87	29	19	14
ISEM	55	18	2	2	1
DIFEM	2	2	0	0	0
IMSS	143	39	20	10	9
ISSSTE	24	22	1	1	0
ISSEMyM	31	6	6	6	4

(Continúa)

**PERSONAL MÉDICO POR MUNICIPIO E INSTITUCIÓN
SEGÚN TIPO DE ATENCIÓN
2006**

**CUADRO 2.3
(1ª Parte)**

MUNICIPIO / INSTITUCIÓN	TOTAL	GENERALES	GINECOBS- TETRAS	PEDIATRAS	CIRUJANOS
TEZOYUCA	6	4	0	0	0
ISEM	3	1	0	0	0
DIFEM	1	1	0	0	0
IMSS	2	2	0	0	0
TIANGUISTENCO	38	18	2	0	0
ISEM	14	4	0	0	0
DIFEM	1	1	0	0	0
IMSS	17	11	0	0	0
ISSEMyM	6	2	2	0	0
TIMILPAN	9	3	0	0	0
ISEM	8	2	0	0	0
ISSEMyM	1	1	0	0	0
TLALMANALCO	19	16	0	0	0
ISEM	6	3	0	0	0
IMSS	13	13	0	0	0
TLALNEPANTLA DE BAZ	1 375	423	131	129	50
ISEM	282	99	14	13	9
DIFEM	29	25	2	1	1
IMSS	1 005	263	114	114	39
ISSSTE	29	29	0	0	0
ISSEMyM	30	7	1	1	1
TLATLAYA	45	22	2	2	2
ISEM	38	16	2	2	2
ISSSTE	2	2	0	0	0
ISSEMyM	5	4	0	0	0
TOLUCA	1 719	316	145	132	83
ISEM	579	105	32	24	37
DIFEM	30	29	0	0	0
IMIEM	252	3	42	34	8
IMSS	584	122	50	51	20
ISSEMyM	274	57	21	23	18
TONANITLA	1	0	0	0	0
ISEM	1	0	0	0	0
TONATICO	4	1	0	0	0
ISEM	3	0	0	0	0
DIFEM	1	1	0	0	0
TULTEPEC	9	7	1	0	0
ISEM	3	2	0	0	0
DIFEM	5	4	1	0	0
ISSEMyM	1	1	0	0	0
TULTILÁN	60	48	2	1	1
ISEM	17	14	0	0	0
DIFEM	14	10	2	1	1
IMSS	27	22	0	0	0
ISSEMyM	2	2	0	0	0
VALLE DE BRAVO	87	22	9	10	6
ISEM	54	8	7	6	5
DIFEM	2	2	0	0	0
IMSS	16	6	0	1	0
ISSSTE	1	1	0	0	0
ISSEMyM	14	5	2	3	1

(Continúa)

**PERSONAL MÉDICO POR MUNICIPIO E INSTITUCIÓN
SEGÚN TIPO DE ATENCIÓN
2006**

**CUADRO 2.3
(1ª Parte)**

MUNICIPIO / INSTITUCIÓN	TOTAL	GENERALES	GINECOBS- TETRAS	PEDIATRAS	CIRUJANOS
VALLE DE CHALCO SOLIDARIDAD	118	41	11	11	9
ISEM	88	25	7	8	7
DIFEM	6	6	0	0	0
ISSEMyM	24	10	4	3	2
VILLA DE ALLENDE	15	5	0	0	0
ISEM	13	3	0	0	0
ISSSTE	1	1	0	0	0
ISSEMyM	1	1	0	0	0
VILLA DEL CARBÓN	18	11	0	0	0
ISEM	15	8	0	0	0
DIFEM	1	1	0	0	0
ISSSTE	1	1	0	0	0
ISSEMyM	1	1	0	0	0
VILLA GUERRERO	26	10	0	0	0
ISEM	19	6	0	0	0
IMSS	5	2	0	0	0
ISSEMyM	2	2	0	0	0
VILLA VICTORIA	42	25	0	0	0
ISEM	38	21	0	0	0
DIFEM	1	1	0	0	0
IMSS	2	2	0	0	0
ISSEMyM	1	1	0	0	0
XALATLACO	13	3	0	1	1
ISEM	12	2	0	1	1
DIFEM	1	1	0	0	0
XONACATLÁN	17	10	1	1	0
ISEM	16	9	1	1	0
DIFEM	1	1	0	0	0
ZACAZONAPAN	2	1	0	0	0
ISEM	1	0	0	0	0
ISSEMyM	1	1	0	0	0
ZACUALPAN	17	12	0	0	0
ISEM	16	11	0	0	0
ISSEMyM	1	1	0	0	0
ZINACANTEPEC	29	15	0	0	0
ISEM	27	13	0	0	0
DIFEM	1	1	0	0	0
ISSSTE	1	1	0	0	0
ZUMPAHUACÁN	9	3	0	0	0
ISEM	9	3	0	0	0
ZUMPANGO	80	32	7	6	5
ISEM	39	5	5	3	4
DIFEM	1	1	0	0	0
IMSS	24	21	0	0	0
ISSSTE	1	1	0	0	0
ISSEMyM	15	4	2	3	1

**PERSONAL MÉDICO POR MUNICIPIO E INSTITUCIÓN
SEGÚN TIPO DE ATENCIÓN
2006**

**CUADRO 2.3
(2ª Parte y última)**

MUNICIPIO / INSTITUCIÓN	INTERNISTAS	RESIDENTES	PASANTES	INTERNOS DE PREGRADO	OTROS
TOTAL	521	714	783	787	1 115
ISEM	155	195	759	421	506
DIFEM	5	0	0	0	4
IMIEM	3	90	0	0	9
IMSS	289	167	24	299	452
ISSSTE	9	0	0	0	28
ISSEMyM	60	262	0	67	116
ACAMBAY	0	0	17	0	2
ISEM	0	0	17	0	2
DIFEM	0	0	0	0	0
ISSEMyM	0	0	0	0	0
ACOLMAN	6	0	7	0	17
ISEM	6	0	7	0	16
ISSSTE	0	0	0	0	1
ACULCO	0	0	10	0	5
ISEM	0	0	10	0	3
DIFEM	0	0	0	0	1
IMSS	0	0	0	0	0
ISSSTE	0	0	0	0	0
ISSEMyM	0	0	0	0	1
ALMOLOYA DE ALQUISIRAS	0	0	7	0	0
ISEM	0	0	7	0	0
ISSEMyM	0	0	0	0	0
ALMOLOYA DE JUÁREZ	0	0	20	0	2
ISEM	0	0	20	0	2
DIFEM	0	0	0	0	0
ISSEMyM	0	0	0	0	0
ALMOLOYA DEL RÍO	0	0	0	0	0
ISEM	0	0	0	0	0
DIFEM	0	0	0	0	0
AMANALCO	0	0	6	0	1
ISEM	0	0	6	0	1
AMATEPEC	0	0	4	0	3
ISEM	0	0	4	0	3
DIFEM	0	0	0	0	0
ISSSTE	0	0	0	0	0
ISSEMyM	0	0	0	0	0
AMECAMECA	3	0	2	6	4
ISEM	3	0	2	6	3
DIFEM	0	0	0	0	0
IMSS	0	0	0	0	0
ISSSTE	0	0	0	0	0
ISSEMyM	0	0	0	0	1
APAXCO	0	0	3	0	0
ISEM	0	0	3	0	0
DIFEM	0	0	0	0	0
IMSS	0	0	0	0	0
ATENCO	0	0	5	0	1
ISEM	0	0	5	0	0
DIFEM	0	0	0	0	0
IMSS	0	0	0	0	1

(Continúa)

**PERSONAL MÉDICO POR MUNICIPIO E INSTITUCIÓN
SEGÚN TIPO DE ATENCIÓN
2006**

**CUADRO 2.3
(2ª Parte y última)**

MUNICIPIO / INSTITUCIÓN	INTERNISTAS	RESIDENTES	PASANTES	INTERNOS DE PREGRADO	OTROS
ATIZAPÁN	0	0	0	0	3
ISEM	0	0	0	0	3
ATIZAPÁN DE ZARAGOZA	14	23	3	32	26
ISEM	13	23	2	32	19
DIFEM	1	0	0	0	0
IMSS	0	0	1	0	7
ISSEMyM	0	0	0	0	0
ATLACOMULCO	5	3	12	5	10
ISEM	2	3	12	5	8
DIFEM	0	0	0	0	0
IMSS	0	0	0	0	0
ISSSTE	0	0	0	0	1
ISSEMyM	3	0	0	0	1
ATLAUTLA	0	0	4	0	1
ISEM	0	0	4	0	1
DIFEM	0	0	0	0	0
AXAPUSCO	0	0	6	0	1
ISEM	0	0	6	0	1
AYAPANGO	0	0	1	0	0
ISEM	0	0	1	0	0
CALIMAYA	0	0	6	0	0
ISEM	0	0	6	0	0
CAPULHUAC	0	0	3	0	1
ISEM	0	0	3	0	1
DIFEM	0	0	0	0	0
ISSSTE	0	0	0	0	0
COACALCO DE BERRIOZÁBAL	23	0	0	22	8
ISEM	0	0	0	0	3
DIFEM	0	0	0	0	0
IMSS	23	0	0	22	5
ISSEMyM	0	0	0	0	0
COATEPEC HARINAS	0	0	15	0	2
ISEM	0	0	15	0	2
ISSEMyM	0	0	0	0	0
COCOTITLÁN	0	0	2	0	1
ISEM	0	0	2	0	1
DIFEM	0	0	0	0	0
COYOTEPEC	0	0	0	0	1
ISEM	0	0	0	0	1
DIFEM	0	0	0	0	0
ISSEMyM	0	0	0	0	0
CUAUTITLÁN	10	9	3	29	13
ISEM	10	9	0	29	12
DIFEM	0	0	0	0	0
IMSS	0	0	3	0	1
ISSSTE	0	0	0	0	0
ISSEMyM	0	0	0	0	0

(Continúa)

**PERSONAL MÉDICO POR MUNICIPIO E INSTITUCIÓN
SEGÚN TIPO DE ATENCIÓN
2006**

**CUADRO 2.3
(2ª Parte y última)**

MUNICIPIO / INSTITUCIÓN	INTERNISTAS	RESIDENTES	PASANTES	INTERNOS DE PREGRADO	OTROS
CUAUTILÁN IZCALLI	34	0	2	0	24
ISEM	0	0	1	0	4
DIFEM	1	0	0	0	2
IMSS	33	0	1	0	15
ISSSTE	0	0	0	0	0
ISSEMyM	0	0	0	0	3
CHALCO	9	5	10	22	30
ISEM	2	5	10	10	8
DIFEM	0	0	0	0	0
IMSS	7	0	0	12	22
ISSSTE	0	0	0	0	0
ISSEMyM	0	0	0	0	0
CHAPA DE MOTA	0	0	9	0	1
ISEM	0	0	9	0	1
DIFEM	0	0	0	0	0
CHAPULTEPEC	0	0	1	0	1
ISEM	0	0	1	0	1
CHIAUTLA	0	0	4	0	1
ISEM	0	0	4	0	1
DIFEM	0	0	0	0	0
CHICOLOAPAN	0	0	5	0	1
ISEM	0	0	5	0	1
DIFEM	0	0	0	0	0
IMSS	0	0	0	0	0
CHICONCUAC	0	0	0	0	1
ISEM	0	0	0	0	1
DIFEM	0	0	0	0	0
CHIMALHUACÁN	6	0	0	18	16
ISEM	6	0	0	18	14
DIFEM	0	0	0	0	0
IMSS	0	0	0	0	1
ISSEMyM	0	0	0	0	1
DONATO GUERRA	0	0	8	0	2
ISEM	0	0	8	0	2
DIFEM	0	0	0	0	0
ECATEPEC DE MORELOS	88	24	7	179	134
ISEM	19	9	3	80	47
DIFEM	0	0	0	0	1
IMSS	60	0	4	99	64
ISSSTE	0	0	0	0	5
ISSEMyM	9	15	0	0	17
ECATZINGO	0	0	2	0	0
ISEM	0	0	2	0	0
EL ORO	0	0	9	0	3
ISEM	0	0	9	0	1
DIFEM	0	0	0	0	0
IMSS	0	0	0	0	2
ISSEMyM	0	0	0	0	0

(Continúa)

**PERSONAL MÉDICO POR MUNICIPIO E INSTITUCIÓN
SEGÚN TIPO DE ATENCIÓN
2006**

**CUADRO 2.3
(2ª Parte y última)**

MUNICIPIO / INSTITUCIÓN	INTERNISTAS	RESIDENTES	PASANTES	INTERNOS DE PREGRADO	OTROS
HUEHUETOCA	1	0	6	0	2
ISEM	1	0	6	0	2
DIFEM	0	0	0	0	0
ISSEMyM	0	0	0	0	0
HUEYPOXTLA	0	0	5	0	1
ISEM	0	0	5	0	1
DIFEM	0	0	0	0	0
HUIXQUILUCAN	0	0	9	0	4
ISEM	0	0	9	0	2
DIFEM	0	0	0	0	0
IMSS	0	0	0	0	2
ISSEMyM	0	0	0	0	0
ISIDRO FABELA	0	0	1	0	0
ISEM	0	0	1	0	0
IXTAPALUCA	1	0	11	0	12
ISEM	1	0	11	0	10
DIFEM	0	0	0	0	0
IMSS	0	0	0	0	2
ISSEMyM	0	0	0	0	0
IXTAPAN DE LA SAL	2	0	4	0	3
ISEM	1	0	4	0	2
DIFEM	0	0	0	0	0
IMSS	0	0	0	0	0
ISSSTE	0	0	0	0	0
ISSEMyM	1	0	0	0	1
IXTAPAN DEL ORO	0	0	4	0	0
ISEM	0	0	4	0	0
DIFEM	0	0	0	0	0
IXTLAHUACA	1	0	24	0	7
ISEM	1	0	24	0	5
DIFEM	0	0	0	0	0
IMSS	0	0	0	0	1
ISSSTE	0	0	0	0	0
ISSEMyM	0	0	0	0	1
JALTENCO	0	0	1	0	0
ISEM	0	0	1	0	0
DIFEM	0	0	0	0	0
JILOTEPEC	1	0	19	0	5
ISEM	1	0	18	0	4
DIFEM	0	0	0	0	0
IMSS	0	0	1	0	0
ISSSTE	0	0	0	0	0
ISSEMyM	0	0	0	0	1
JILOTZINGO	0	0	2	0	1
ISEM	0	0	2	0	0
IMSS	0	0	0	0	1
JIQUIPILCO	0	0	15	0	1
ISEM	0	0	15	0	1

(Continúa)

**PERSONAL MÉDICO POR MUNICIPIO E INSTITUCIÓN
SEGÚN TIPO DE ATENCIÓN
2006**

**CUADRO 2.3
(2ª Parte y última)**

MUNICIPIO / INSTITUCIÓN	INTERNISTAS	RESIDENTES	PASANTES	INTERNOS DE PREGRADO	OTROS
JOCOTILÁN	0	0	14	0	2
ISEM	0	0	14	0	1
DIFEM	0	0	0	0	0
IMSS	0	0	0	0	1
ISSEMyM	0	0	0	0	0
JOQUICINGO	0	0	4	0	0
ISEM	0	0	4	0	0
JUCHITEPEC	0	0	3	0	2
ISEM	0	0	2	0	1
IMSS	0	0	1	0	1
LA PAZ	24	0	2	22	19
ISEM	0	0	2	0	6
DIFEM	0	0	0	0	0
IMSS	24	0	0	22	13
ISSEMyM	0	0	0	0	0
LERMA	0	0	13	0	3
ISEM	0	0	13	0	1
DIFEM	0	0	0	0	0
IMSS	0	0	0	0	2
ISSSTE	0	0	0	0	0
ISSEMyM	0	0	0	0	0
LUVIANOS	0	0	5	0	2
ISEM	0	0	5	0	2
DIFEM	0	0	0	0	0
ISSEMyM	0	0	0	0	0
MALINALCO	0	0	7	0	1
ISEM	0	0	7	0	1
DIFEM	0	0	0	0	0
IMSS	0	0	0	0	0
ISSEMyM	0	0	0	0	0
MELCHOR OCAMPO	0	0	0	0	0
ISEM	0	0	0	0	0
DIFEM	0	0	0	0	0
METEPEC	24	76	5	39	52
ISEM	0	0	5	0	3
DIFEM	0	0	0	0	0
IMSS	0	0	0	0	5
ISSSTE	9	0	0	0	10
ISSEMyM	15	76	0	39	34
MEXICALTZINGO	0	0	1	0	0
ISEM	0	0	1	0	0
DIFEM	0	0	0	0	0
MORELOS	0	0	10	0	1
ISEM	0	0	10	0	1
NAUCALPAN DE JUÁREZ	37	154	12	83	147
ISEM	8	6	11	27	30
DIFEM	0	0	0	0	0
IMSS	15	46	1	28	108
ISSSTE	0	0	0	0	5
ISSEMyM	14	102	0	28	4

(Continúa)

**PERSONAL MÉDICO POR MUNICIPIO E INSTITUCIÓN
SEGÚN TIPO DE ATENCIÓN
2006**

**CUADRO 2.3
(2ª Parte y última)**

MUNICIPIO / INSTITUCIÓN	INTERNISTAS	RESIDENTES	PASANTES	INTERNOS DE PREGRADO	OTROS
NEXTLALPAN	0	0	2	0	1
ISEM	0	0	2	0	1
NEZAHUALCÓYOTL	39	1	6	33	76
ISEM	37	1	5	32	63
DIFEM	0	0	0	0	0
IMSS	0	0	1	1	5
ISSSTE	0	0	0	0	6
ISSEMyM	2	0	0	0	2
NICOLÁS ROMERO	3	0	6	0	25
ISEM	0	0	6	0	5
DIFEM	3	0	0	0	0
IMSS	0	0	0	0	19
ISSSTE	0	0	0	0	0
ISSEMyM	0	0	0	0	1
NOPALTEPEC	0	0	3	0	0
ISEM	0	0	3	0	0
OCOYOACAC	0	0	6	0	1
ISEM	0	0	6	0	1
DIFEM	0	0	0	0	0
ISSSTE	0	0	0	0	0
OCUILAN	0	0	10	0	1
ISEM	0	0	10	0	1
DIFEM	0	0	0	0	0
OTUMBA	2	0	3	0	5
ISEM	2	0	3	0	3
IMSS	0	0	0	0	2
OTZOLOAPAN	0	0	1	0	0
ISEM	0	0	1	0	0
ISSEMyM	0	0	0	0	0
OTZOLOTEPEC	0	0	7	0	1
ISEM	0	0	7	0	1
ISSSTE	0	0	0	0	0
ISSEMyM	0	0	0	0	0
OZUMBA	0	0	1	0	1
ISEM	0	0	1	0	1
DIFEM	0	0	0	0	0
IMSS	0	0	0	0	0
ISSEMyM	0	0	0	0	0
PAPALOTLA	0	0	1	0	0
ISEM	0	0	1	0	0
POLOTILÁN	0	0	7	0	0
ISEM	0	0	7	0	0
ISSSTE	0	0	0	0	0
ISSEMyM	0	0	0	0	0
RAYÓN	0	0	2	0	0
ISEM	0	0	2	0	0
SAN ANTONIO LA ISLA	0	0	2	0	0
ISEM	0	0	2	0	0
DIFEM	0	0	0	0	0

(Continúa)

**PERSONAL MÉDICO POR MUNICIPIO E INSTITUCIÓN
SEGÚN TIPO DE ATENCIÓN
2006**

**CUADRO 2.3
(2ª Parte y última)**

MUNICIPIO / INSTITUCIÓN	INTERNISTAS	RESIDENTES	PASANTES	INTERNOS DE PREGRADO	OTROS
SAN FELIPE DEL PROGRESO	1	4	23	13	5
ISEM	1	4	23	13	5
DIFEM	0	0	0	0	0
ISSSTE	0	0	0	0	0
ISSEMyM	0	0	0	0	0
SAN JOSÉ DEL RINCÓN	0	0	22	0	1
ISEM	0	0	22	0	1
DIFEM	0	0	0	0	0
ISSEMyM	0	0	0	0	0
SAN MARTÍN DE LAS PIRÁMIDES	0	0	4	0	1
ISEM	0	0	4	0	0
ISSEMyM	0	0	0	0	1
SAN MATEO ATENCO	0	0	6	0	1
ISEM	0	0	6	0	1
DIFEM	0	0	0	0	0
SAN SIMÓN DE GUERRERO	0	0	3	0	0
ISEM	0	0	3	0	0
DIFEM	0	0	0	0	0
ISSEMyM	0	0	0	0	0
SANTO TOMÁS	0	0	3	0	1
ISEM	0	0	3	0	1
ISSSTE	0	0	0	0	0
ISSEMyM	0	0	0	0	0
SOYANIQUILPAN DE JUÁREZ	0	0	5	0	1
ISEM	0	0	5	0	1
SULTEPEC	0	0	8	0	4
ISEM	0	0	8	0	2
IMSS	0	0	0	0	2
ISSEMyM	0	0	0	0	0
TECÁMAC	0	0	10	0	3
ISEM	0	0	10	0	3
DIFEM	0	0	0	0	0
ISSSTE	0	0	0	0	0
ISSEMyM	0	0	0	0	0
TEJUPILCO	2	3	11	5	9
ISEM	2	3	11	5	5
IMSS	0	0	0	0	2
ISSSTE	0	0	0	0	0
ISSEMyM	0	0	0	0	2
TEMAMATLA	0	0	1	0	0
ISEM	0	0	1	0	0
DIFEM	0	0	0	0	0
TEMASCALAPA	0	0	8	0	1
ISEM	0	0	8	0	1
TEMASCALCINGO	0	0	11	0	1
ISEM	0	0	11	0	1
DIFEM	0	0	0	0	0
ISSEMyM	0	0	0	0	0

(Continúa)

**PERSONAL MÉDICO POR MUNICIPIO E INSTITUCIÓN
SEGÚN TIPO DE ATENCIÓN
2006**

**CUADRO 2.3
(2ª Parte y última)**

MUNICIPIO / INSTITUCIÓN	INTERNISTAS	RESIDENTES	PASANTES	INTERNOS DE PREGRADO	OTROS
TEMASCALTEPEC	0	0	10	0	1
ISEM	0	0	10	0	1
DIFEM	0	0	0	0	0
IMSS	0	0	0	0	0
ISSEMyM	0	0	0	0	0
TEMOAYA	0	0	18	0	3
ISEM	0	0	18	0	3
IMSS	0	0	0	0	0
TENANCINGO	2	1	5	12	10
ISEM	2	0	5	12	4
DIFEM	0	0	0	0	0
IMSS	0	1	0	0	5
ISSSTE	0	0	0	0	0
ISSEMyM	0	0	0	0	1
TENANGO DEL AIRE	0	0	2	0	1
ISEM	0	0	2	0	1
TENANGO DEL VALLE	0	0	9	0	11
ISEM	0	0	9	0	4
DIFEM	0	0	0	0	0
IMSS	0	0	0	0	7
ISSEMyM	0	0	0	0	0
TEOLOYUCÁN	0	0	3	0	1
ISEM	0	0	3	0	1
DIFEM	0	0	0	0	0
TEOTIHUACÁN	0	0	7	0	1
ISEM	0	0	7	0	1
ISSSTE	0	0	0	0	0
TEPETLAOXTOC	0	0	5	0	0
ISEM	0	0	5	0	0
DIFEM	0	0	0	0	0
TEPETLIXPA	0	0	1	0	1
ISEM	0	0	1	0	1
DIFEM	0	0	0	0	0
TEPOTZOTLÁN	0	0	4	0	2
ISEM	0	0	4	0	2
DIFEM	0	0	0	0	0
TEQUIXQUIAC	0	0	4	0	1
ISEM	0	0	4	0	1
TEXCALTILÁN	0	0	5	0	2
ISEM	0	0	5	0	2
ISSEMyM	0	0	0	0	0
TEXCALYACAC	0	0	1	0	1
ISEM	0	0	1	0	1
DIFEM	0	0	0	0	0
TEXCOCO	11	0	21	0	11
ISEM	1	0	20	0	6
DIFEM	0	0	0	0	0
IMSS	9	0	1	0	4
ISSSTE	0	0	0	0	0
ISSEMyM	1	0	0	0	1

(Continúa)

**PERSONAL MÉDICO POR MUNICIPIO E INSTITUCIÓN
SEGÚN TIPO DE ATENCIÓN
2006**

**CUADRO 2.3
(2ª Parte y última)**

MUNICIPIO / INSTITUCIÓN	INTERNISTAS	RESIDENTES	PASANTES	INTERNOS DE PREGRADO	OTROS
TEZOYUCA	0	0	2	0	0
ISEM	0	0	2	0	0
DIFEM	0	0	0	0	0
IMSS	0	0	0	0	0
TIANGUISTENCO	0	0	9	0	8
ISEM	0	0	9	0	1
DIFEM	0	0	0	0	0
IMSS	0	0	0	0	6
ISSEMyM	0	0	0	0	1
TIMILPAN	0	0	6	0	0
ISEM	0	0	6	0	0
ISSEMyM	0	0	0	0	0
TLALMANALCO	0	0	2	0	1
ISEM	0	0	2	0	1
IMSS	0	0	0	0	0
TLALNEPANTLA DE BAZ	91	117	12	80	138
ISEM	9	48	8	24	37
DIFEM	0	0	0	0	0
IMSS	81	69	4	56	82
ISSSTE	0	0	0	0	0
ISSEMyM	1	0	0	0	19
TLATLAYA	0	0	8	0	3
ISEM	0	0	8	0	2
ISSSTE	0	0	0	0	0
ISSEMyM	0	0	0	0	1
TOLUCA	69	292	23	168	144
ISEM	20	82	21	109	67
DIFEM	0	0	0	0	0
IMIEM	3	90	0	0	9
IMSS	37	51	2	59	49
ISSEMyM	9	69	0	0	19
TONANITLA	0	0	1	0	0
ISEM	0	0	1	0	0
TONATICO	0	0	2	0	1
ISEM	0	0	2	0	1
DIFEM	0	0	0	0	0
TULTEPEC	0	0	0	0	1
ISEM	0	0	0	0	1
DIFEM	0	0	0	0	0
ISSEMyM	0	0	0	0	0
TULTITLÁN	0	0	1	0	6
ISEM	0	0	0	0	3
DIFEM	0	0	0	0	0
IMSS	0	0	1	0	3
ISSEMyM	0	0	0	0	0
VALLE DE BRAVO	3	2	7	7	12
ISEM	2	2	5	7	4
DIFEM	0	0	0	0	0
IMSS	0	0	2	0	7
ISSSTE	0	0	0	0	0
ISSEMyM	1	0	0	0	1

(Continúa)

**PERSONAL MÉDICO POR MUNICIPIO E INSTITUCIÓN
SEGÚN TIPO DE ATENCIÓN
2006**

**CUADRO 2.3
(2ª Parte y última)**

MUNICIPIO / INSTITUCIÓN	INTERNISTAS	RESIDENTES	PASANTES	INTERNOS DE PREGRADO	OTROS
VALLE DE CHALCO SOLIDARIDAD	7	0	0	12	14
ISEM	4	0	0	12	13
DIFEM	0	0	0	0	0
ISSEMyM	3	0	0	0	1
VILLA DE ALLENDE	0	0	9	0	1
ISEM	0	0	9	0	1
ISSSTE	0	0	0	0	0
ISSEMyM	0	0	0	0	0
VILLA DEL CARBÓN	0	0	6	0	1
ISEM	0	0	6	0	1
DIFEM	0	0	0	0	0
ISSSTE	0	0	0	0	0
ISSEMyM	0	0	0	0	0
VILLA GUERRERO	0	0	11	0	5
ISEM	0	0	11	0	2
IMSS	0	0	0	0	3
ISSEMyM	0	0	0	0	0
VILLA VICTORIA	0	0	13	0	3
ISEM	0	0	13	0	3
DIFEM	0	0	0	0	0
IMSS	0	0	0	0	0
ISSEMyM	0	0	0	0	0
XALATLACO	0	0	2	0	1
ISEM	0	0	2	0	1
DIFEM	0	0	0	0	0
XONACATLÁN	0	0	3	0	1
ISEM	0	0	3	0	1
DIFEM	0	0	0	0	0
ZACAZONAPAN	0	0	1	0	0
ISEM	0	0	1	0	0
ISSEMyM	0	0	0	0	0
ZACUALPAN	0	0	3	0	2
ISEM	0	0	3	0	2
ISSEMyM	0	0	0	0	0
ZINACANTEPEC	0	0	12	0	2
ISEM	0	0	12	0	2
DIFEM	0	0	0	0	0
ISSSTE	0	0	0	0	0
ZUMPAHUACÁN	0	0	6	0	0
ISEM	0	0	6	0	0
ZUMPANGO	2	0	7	0	5
ISEM	1	0	6	0	2
DIFEM	0	0	0	0	0
IMSS	0	0	1	0	2
ISSSTE	0	0	0	0	0
ISSEMyM	1	0	0	0	1

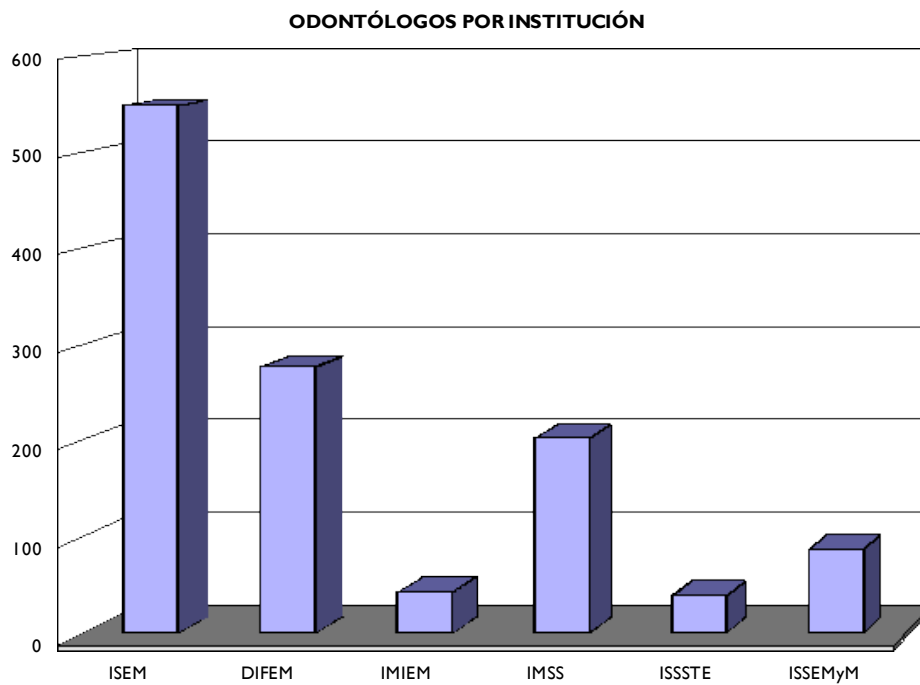
FUENTE: GEM. Secretaría de Salud. Unidad de Información, Programación, Planeación y Evaluación, 2007.

**ODONTÓLOGOS POR INSTITUCIÓN
SEGÚN TIPO DE ATENCIÓN
2006**

CUADRO 2.4

INSTITUCIÓN	TOTAL	GENERALES	ESPECIALISTAS	PASANTES
TOTAL	1 193	932	50	211
ISEM	548	374	19	155
DIFEM	276	265	7	4
IMIEM	42	17	11	14
IMSS	203	164	5	34
ISSSTE	38	38	0	0
ISSEMyM	86	74	8	4

FUENTE: GEM. Secretaría de Salud. Unidad de Información, Programación, Planeación y Evaluación, 2007.



FUENTE: CUADRO 2.4

**ODONTÓLOGOS POR MUNICIPIO
SEGÚN TIPO DE ATENCIÓN
2006**

CUADRO 2.5

MUNICIPIO	TOTAL	GENERALES	ESPECIALISTAS	OTROS
TOTAL	1 193	932	50	211
ACAMBAY	4	2	0	2
ACOLMAN	8	8	0	0
ACULCO	2	1	0	1
ALMOLOYA DE ALQUISIRAS	3	3	0	0
ALMOLOYA DE JUÁREZ	3	3	0	0
ALMOLOYA DEL RÍO	2	1	0	1
AMANALCO	1	1	0	0
AMATEPEC	2	2	0	0
AMECAMECA	6	6	0	0
APAXCO	3	2	0	1
ATENCO	1	1	0	0
ATIZAPÁN	2	2	0	0
ATIZAPÁN DE ZARAGOZA	53	45	1	7
ATLACOMULCO	18	9	0	9
ATLAUTLA	1	1	0	0
AXAPUSCO	1	0	0	1
AYAPANGO	1	0	0	1
CALIMAYA	2	1	0	1
CAPULHUAC	2	1	0	1
COACALCO DE BERRIOZÁBAL	23	22	1	0
COATEPEC HARINAS	2	2	0	0
COCOTITLÁN	2	1	0	1
COYOTEPEC	3	1	2	0
CUAUTITLÁN	30	17	1	12
CUAUTITLÁN IZCALLI	17	11	2	4
CHALCO	23	19	0	4
CHAPA DE MOTA	2	1	0	1
CHAPULTEPEC	2	1	0	1
CHIAUTLA	1	1	0	0
CHICOLOAPAN	4	3	0	1
CHICONCUAC	1	1	0	0
CHIMALHUACÁN	20	14	1	5
DONATO GUERRA	3	1	0	2
ECATEPEC DE MORELOS	114	95	6	13
ECATZINGO	1	1	0	0
EL ORO	3	3	0	0
HUEHUETOCA	5	4	0	1
HUEYPOXTLA	2	1	0	1
HUIXQUILUCAN	15	13	0	2
ISIDRO FABELA	1	1	0	0
IXTAPALUCA	19	17	1	1
IXTAPAN DE LA SAL	7	5	0	2
IXTAPAN DEL ORO	1	1	0	0
IXTLAHUACA	8	5	0	3
JALTENCO	2	2	0	0
JILOTEPEC	8	5	0	3
JIQUIPILCO	1	0	0	1
JOCOTITLÁN	2	1	0	1
JOQUICINGO	1	0	0	1
JUCHITEPEC	1	1	0	0
LA PAZ	14	11	0	3
LERMA	8	6	0	2
LUVIANOS	1	1	0	0
(Continúa)				

**ODONTÓLOGOS POR MUNICIPIO
SEGÚN TIPO DE ATENCIÓN
2006**

CUADRO 2.5

MUNICIPIO	TOTAL	GENERALES	ESPECIALISTAS	OTROS
MALINALCO	3	2	0	1
MELCHOR OCAMPO	3	3	0	0
METEPEC	19	17	1	1
MEXICALTZINGO	1	1	0	0
MORELOS	2	1	0	1
NAUCALPAN DE JUÁREZ	117	97	4	16
NEXTLALPAN	2	0	0	2
NEZAHUALCÓYOTL	86	75	6	5
NICOLÁS ROMERO	18	15	0	3
NOPALTEPEC	1	1	0	0
OCOYOACAC	3	3	0	0
OCUILAN	2	1	0	1
OTUMBA	2	1	1	0
OTZOLOAPAN	2	1	0	1
OTZOLOTEPEC	1	1	0	0
OZUMBA	2	1	0	1
PAPALOTLA	1	1	0	0
POLOTITLÁN	1	0	0	1
RAYÓN	1	1	0	0
SAN ANTONIO LA ISLA	2	1	0	1
SAN FELIPE DEL PROGRESO	5	3	0	2
SAN JOSÉ DEL RINCÓN	3	3	0	0
SAN MARTÍN DE LAS PIRÁMIDES	2	2	0	0
SAN MATEO ATENCO	5	4	0	1
SAN SIMÓN DE GUERRERO	1	1	0	0
SANTO TOMÁS	1	1	0	0
SOYANIQUILPAN DE JUÁREZ	1	0	0	1
SULTEPEC	3	3	0	0
TECÁMAC	3	2	0	1
TEJUPILCO	4	4	0	0
TEMAMATLA	3	2	0	1
TEMASCALAPA	1	1	0	0
TEMASCALCINGO	1	1	0	0
TEMASCALTEPEC	2	2	0	0
TEMOAYA	1	1	0	0
TENANCINGO	6	5	0	1
TENANGO DEL AIRE	1	1	0	0
TENANGO DEL VALLE	4	3	0	1
TELOYUCÁN	2	2	0	0
TEOTIHUACÁN	3	3	0	0
TEPETLAXOXTOC	1	1	0	0
TEPETLIXPA	2	2	0	0
TEPOTZOTLÁN	12	9	0	3
TEQUIXQUIAC	1	1	0	0
TEXCALTITLÁN	2	1	0	1
TEXCALYACAC	1	0	0	1
TEXCOCO	16	13	1	2
TEZOYUCA	3	3	0	0
TIANGUISTENCO	11	5	0	6
TIMILPAN	2	1	0	1
TLALMANALCO	4	3	0	1
TLALNEPANTLA DE BAZ	107	92	0	15
TLATLAYA	6	6	0	0
TOLUCA	154	109	21	24
TONATICO	2	1	0	1

(Continúa)

**ODONTÓLOGOS POR MUNICIPIO
SEGÚN TIPO DE ATENCIÓN
2006**

CUADRO 2.5

MUNICIPIO	TOTAL	GENERALES	ESPECIALISTAS	OTROS
TULTEPEC	2	1	0	1
TULTITLÁN	17	14	0	3
VALLE DE BRAVO	8	7	1	0
VALLE DE CHALCO SOLIDARIDAD	20	17	0	3
VILLA DE ALLENDE	1	0	0	1
VILLA DEL CARBÓN	2	2	0	0
VILLA GUERRERO	5	1	0	4
VILLA VICTORIA	4	2	0	2
XALATLACO	3	2	0	1
XONACATLÁN	5	2	0	3
ZACUALPAN	1	1	0	0
ZINACANTEPEC	6	5	0	1
ZUMPAHUACÁN	4	1	0	3
ZUMPANGO	8	6	0	2

FUENTE: GEM. Secretaría de Salud. Unidad de Información, Programación, Planeación y Evaluación, 2007.

**ODONTÓLOGOS POR MUNICIPIO E INSTITUCIÓN
SEGÚN TIPO DE ATENCIÓN
2006**

CUADRO 2.6

MUNICIPIO / INSTITUCIÓN	TOTAL	GENERALES	ESPECIALISTAS	OTROS
TOTAL	1 193	932	50	211
ISEM	548	374	19	155
DIFEM	276	265	7	4
IMIEM	42	17	11	14
IMSS	203	164	5	34
ISSSTE	38	38	0	0
ISSEMyM	86	74	8	4
ACAMBAY	4	2	0	2
ISEM	2	0	0	2
DIFEM	1	1	0	0
ISSEMyM	1	1	0	0
ACOLMAN	8	8	0	0
ISEM	7	7	0	0
ISSSTE	1	1	0	0
ACULCO	2	1	0	1
ISEM	1	0	0	1
DIFEM	1	1	0	0
ALMOLOYA DE ALQUISIRAS	3	3	0	0
ISEM	1	1	0	0
DIFEM	1	1	0	0
ISSEMyM	1	1	0	0
ALMOLOYA DE JUÁREZ	3	3	0	0
ISEM	1	1	0	0
DIFEM	2	2	0	0
ALMOLOYA DEL RÍO	2	1	0	1
ISEM	1	0	0	1
DIFEM	1	1	0	0
AMANALCO	1	1	0	0
ISEM	1	1	0	0
AMATEPEC	2	2	0	0
ISEM	2	2	0	0
AMECAMECA	6	6	0	0
ISEM	3	3	0	0
DIFEM	1	1	0	0
IMSS	1	1	0	0
ISSEMyM	1	1	0	0
APAXCO	3	2	0	1
ISEM	1	0	0	1
DIFEM	1	1	0	0
IMSS	1	1	0	0
ATENCO	1	1	0	0
DIFEM	1	1	0	0
ATIZAPÁN	2	2	0	0
ISEM	1	1	0	0
DIFEM	1	1	0	0
ATIZAPÁN DE ZARAGOZA	53	45	1	7
ISEM	25	17	1	7
DIFEM	23	23	0	0
IMSS	3	3	0	0
ISSEMyM	2	2	0	0

(Continúa)

**ODONTÓLOGOS POR MUNICIPIO E INSTITUCIÓN
SEGÚN TIPO DE ATENCIÓN
2006**

CUADRO 2.6

MUNICIPIO / INSTITUCIÓN	TOTAL	GENERALES	ESPECIALISTAS	OTROS
ATLACOMULCO	18	9	0	9
ISEM	12	3	0	9
DIFEM	2	2	0	0
IMSS	1	1	0	0
ISSSTE	1	1	0	0
ISSEMyM	2	2	0	0
ATLAUTLA	1	1	0	0
DIFEM	1	1	0	0
AXAPUSCO	1	0	0	1
ISEM	1	0	0	1
AYAPANGO	1	0	0	1
ISEM	1	0	0	1
CALIMAYA	2	1	0	1
ISEM	1	0	0	1
DIFEM	1	1	0	0
CAPULHUAC	2	1	0	1
ISEM	1	0	0	1
DIFEM	1	1	0	0
COACALCO DE BERRIOZÁBAL	23	22	1	0
ISEM	5	5	0	0
DIFEM	14	13	1	0
IMSS	4	4	0	0
COATEPEC HARINAS	2	2	0	0
ISEM	1	1	0	0
DIFEM	1	1	0	0
COCOTITLÁN	2	1	0	1
ISEM	1	0	0	1
DIFEM	1	1	0	0
COYOTEPEC	3	1	2	0
DIFEM	3	1	2	0
CUAUTITLÁN	30	17	1	12
ISEM	17	5	1	11
DIFEM	4	4	0	0
IMSS	9	8	0	1
CUAUTITLÁN IZCALLI	17	11	2	4
ISEM	7	5	0	2
DIFEM	3	2	1	0
IMSS	5	2	1	2
ISSEMyM	2	2	0	0
CHALCO	23	19	0	4
ISEM	3	2	0	1
DIFEM	1	1	0	0
IMSS	14	11	0	3
ISSSTE	2	2	0	0
ISSEMyM	3	3	0	0
CHAPA DE MOTA	2	1	0	1
ISEM	1	0	0	1
DIFEM	1	1	0	0
(Continúa)				

**ODONTÓLOGOS POR MUNICIPIO E INSTITUCIÓN
SEGÚN TIPO DE ATENCIÓN
2006**

CUADRO 2.6

MUNICIPIO / INSTITUCIÓN	TOTAL	GENERALES	ESPECIALISTAS	OTROS
CHAPULTEPEC	2	1	0	1
ISEM	1	0	0	1
DIFEM	1	1	0	0
CHIAUTLA	1	1	0	0
DIFEM	1	1	0	0
CHICOLOAPAN	4	3	0	1
ISEM	2	1	0	1
DIFEM	2	2	0	0
CHICONCUAC	1	1	0	0
DIFEM	1	1	0	0
CHIMALHUACÁN	20	14	1	5
ISEM	13	8	1	4
DIFEM	1	1	0	0
IMSS	5	4	0	1
ISSEMyM	1	1	0	0
DONATO GUERRA	3	1	0	2
ISEM	2	0	0	2
DIFEM	1	1	0	0
ECATEPEC DE MORELOS	114	95	6	13
ISEM	50	43	0	7
DIFEM	19	14	2	3
IMSS	34	31	0	3
ISSSTE	6	6	0	0
ISSEMyM	5	1	4	0
ECATZINGO	1	1	0	0
DIFEM	1	1	0	0
EL ORO	3	3	0	0
DIFEM	1	1	0	0
IMSS	2	2	0	0
HUEHUETOCA	5	4	0	1
ISEM	3	2	0	1
DIFEM	2	2	0	0
HUEYPOXTLA	2	1	0	1
ISEM	1	0	0	1
DIFEM	1	1	0	0
HUIXQUILUCAN	15	13	0	2
ISEM	5	3	0	2
DIFEM	9	9	0	0
ISSEMyM	1	1	0	0
ISIDRO FABELA	1	1	0	0
ISEM	1	1	0	0
IXTAPALUCA	19	17	1	1
ISEM	7	6	0	1
DIFEM	3	2	1	0
IMSS	8	8	0	0
ISSEMyM	1	1	0	0
IXTAPAN DE LA SAL	7	5	0	2
ISEM	4	2	0	2
DIFEM	1	1	0	0
ISSEMyM	2	2	0	0

(Continúa)

**ODONTÓLOGOS POR MUNICIPIO E INSTITUCIÓN
SEGÚN TIPO DE ATENCIÓN
2006**

CUADRO 2.6

MUNICIPIO / INSTITUCIÓN	TOTAL	GENERALES	ESPECIALISTAS	OTROS
IXTAPAN DEL ORO	1	1	0	0
ISEM	1	1	0	0
IXTLAHUACA	8	5	0	3
ISEM	3	0	0	3
DIFEM	2	2	0	0
IMSS	2	2	0	0
ISSEMyM	1	1	0	0
JALTENCO	2	2	0	0
ISEM	1	1	0	0
DIFEM	1	1	0	0
JILOTEPEC	8	5	0	3
ISEM	5	2	0	3
DIFEM	1	1	0	0
IMSS	1	1	0	0
ISSEMyM	1	1	0	0
JIQUIPILCO	1	0	0	1
ISEM	1	0	0	1
JOCOTILÁN	2	1	0	1
ISEM	1	0	0	1
DIFEM	1	1	0	0
JOQUICINGO	1	0	0	1
ISEM	1	0	0	1
JUCHITEPEC	1	1	0	0
ISEM	1	1	0	0
LA PAZ	14	11	0	3
ISEM	13	10	0	3
DIFEM	1	1	0	0
LERMA	8	6	0	2
ISEM	5	3	0	2
DIFEM	1	1	0	0
ISSSTE	2	2	0	0
LUVIANOS	1	1	0	0
ISEM	1	1	0	0
MALINALCO	3	2	0	1
ISEM	2	1	0	1
DIFEM	1	1	0	0
MELCHOR OCAMPO	3	3	0	0
ISEM	1	1	0	0
DIFEM	2	2	0	0
METEPEC	19	17	1	1
ISEM	3	3	0	0
DIFEM	9	8	0	1
ISSSTE	5	5	0	0
ISSEMyM	2	1	1	0
MEXICALTZINGO	1	1	0	0
DIFEM	1	1	0	0
MORELOS	2	1	0	1
ISEM	2	1	0	1

(Continúa)

**ODONTÓLOGOS POR MUNICIPIO E INSTITUCIÓN
SEGÚN TIPO DE ATENCIÓN
2006**

CUADRO 2.6

MUNICIPIO / INSTITUCIÓN	TOTAL	GENERALES	ESPECIALISTAS	OTROS
NAUCALPAN DE JUÁREZ	117	97	4	16
ISEM	45	32	2	11
DIFEM	36	36	0	0
IMSS	26	20	1	5
ISSSTE	4	4	0	0
ISSEMyM	6	5	1	0
NEXTLALPAN	2	0	0	2
ISEM	2	0	0	2
NEZAHUALCÓYOTL	86	75	6	5
ISEM	59	52	6	1
IMSS	15	11	0	4
ISSSTE	8	8	0	0
ISSEMyM	4	4	0	0
NICOLÁS ROMERO	18	15	0	3
ISEM	9	7	0	2
IMSS	8	7	0	1
ISSEMyM	1	1	0	0
NOPALTEPEC	1	1	0	0
DIFEM	1	1	0	0
OCOYOACAC	3	3	0	0
ISEM	1	1	0	0
DIFEM	2	2	0	0
OCUILAN	2	1	0	1
ISEM	1	0	0	1
DIFEM	1	1	0	0
OTUMBA	2	1	1	0
ISEM	1	1	0	0
IMSS	1	0	1	0
OTZOLOAPAN	2	1	0	1
ISEM	1	0	0	1
DIFEM	1	1	0	0
OTZOLOTEPEC	1	1	0	0
ISEM	1	1	0	0
OZUMBA	2	1	0	1
ISEM	1	0	0	1
DIFEM	1	1	0	0
PAPALOTLA	1	1	0	0
DIFEM	1	1	0	0
POLOTITLÁN	1	0	0	1
ISEM	1	0	0	1
RAYÓN	1	1	0	0
DIFEM	1	1	0	0
SAN ANTONIO LA ISLA	2	1	0	1
ISEM	2	1	0	1
SAN FELIPE DEL PROGRESO	5	3	0	2
ISEM	4	2	0	2
ISSEMyM	1	1	0	0
SAN JOSÉ DEL RINCÓN	3	3	0	0
ISEM	3	3	0	0

(Continúa)

**ODONTÓLOGOS POR MUNICIPIO E INSTITUCIÓN
SEGÚN TIPO DE ATENCIÓN
2006**

CUADRO 2.6

MUNICIPIO / INSTITUCIÓN	TOTAL	GENERALES	ESPECIALISTAS	OTROS
SAN MARTÍN DE LAS PIRÁMIDES	2	2	0	0
ISEM	1	1	0	0
ISSEMyM	1	1	0	0
SAN MATEO ATENCO	5	4	0	1
ISEM	3	2	0	1
DIFEM	2	2	0	0
SAN SIMÓN DE GUERRERO	1	1	0	0
ISEM	1	1	0	0
SANTO TOMÁS	1	1	0	0
DIFEM	1	1	0	0
SOYANIQUILPAN DE JUÁREZ	1	0	0	1
ISEM	1	0	0	1
SULTEPEC	3	3	0	0
ISEM	2	2	0	0
DIFEM	1	1	0	0
TECÁMAC	3	2	0	1
ISEM	2	1	0	1
DIFEM	1	1	0	0
TEJUPILCO	4	4	0	0
ISEM	1	1	0	0
DIFEM	2	2	0	0
ISSEMyM	1	1	0	0
TEMAMATLA	3	2	0	1
ISEM	2	1	0	1
DIFEM	1	1	0	0
TEMASCALAPA	1	1	0	0
DIFEM	1	1	0	0
TEMASCALCINGO	1	1	0	0
ISEM	1	1	0	0
TEMASCALTEPEC	2	2	0	0
DIFEM	2	2	0	0
TEMOAYA	1	1	0	0
ISEM	1	1	0	0
TENANCINGO	6	5	0	1
ISEM	4	3	0	1
IMSS	1	1	0	0
ISSEMyM	1	1	0	0
TENANGO DEL AIRE	1	1	0	0
ISEM	1	1	0	0
TENANGO DEL VALLE	4	3	0	1
ISEM	1	1	0	0
IMSS	2	1	0	1
ISSEMyM	1	1	0	0
TELOYUCÁN	2	2	0	0
ISEM	1	1	0	0
DIFEM	1	1	0	0

(Continúa)

**ODONTÓLOGOS POR MUNICIPIO E INSTITUCIÓN
SEGÚN TIPO DE ATENCIÓN
2006**

CUADRO 2.6

MUNICIPIO / INSTITUCIÓN	TOTAL	GENERALES	ESPECIALISTAS	OTROS
TEOTIHUACÁN	3	3	0	0
ISEM	1	1	0	0
DIFEM	1	1	0	0
ISSSTE	1	1	0	0
TEPETLAOXTOC	1	1	0	0
DIFEM	1	1	0	0
TEPETLIXPA	2	2	0	0
ISEM	1	1	0	0
DIFEM	1	1	0	0
TEPOTZOTLÁN	12	9	0	3
ISEM	5	2	0	3
DIFEM	7	7	0	0
TEQUIQUIAC	1	1	0	0
ISEM	1	1	0	0
TEXCALTITLÁN	2	1	0	1
ISEM	1	0	0	1
DIFEM	1	1	0	0
TEXCALYACAC	1	0	0	1
ISEM	1	0	0	1
TEXCOCO	16	13	1	2
ISEM	5	4	1	0
DIFEM	1	1	0	0
IMSS	4	2	0	2
ISSSTE	4	4	0	0
ISSEMyM	2	2	0	0
TEZOYUCA	3	3	0	0
ISEM	2	2	0	0
DIFEM	1	1	0	0
TIANGUISTENCO	11	5	0	6
ISEM	3	1	0	2
DIFEM	2	2	0	0
IMSS	3	1	0	2
ISSEMyM	3	1	0	2
TIMILPAN	2	1	0	1
ISEM	1	0	0	1
DIFEM	1	1	0	0
TLALMANALCO	4	3	0	1
ISEM	2	1	0	1
DIFEM	2	2	0	0
TLALNEPANTLA DE BAZ	107	92	0	15
ISEM	48	40	0	8
DIFEM	24	24	0	0
IMSS	29	22	0	7
ISSSTE	4	4	0	0
ISSEMyM	2	2	0	0
TLATLAYA	6	6	0	0
ISEM	5	5	0	0
ISSEMyM	1	1	0	0

(Continúa)

**ODONTÓLOGOS POR MUNICIPIO E INSTITUCIÓN
SEGÚN TIPO DE ATENCIÓN
2006**

CUADRO 2.6

MUNICIPIO / INSTITUCIÓN	TOTAL	GENERALES	ESPECIALISTAS	OTROS
TOLUCA	154	109	21	24
ISEM	44	29	6	9
DIFEM	22	22	0	0
IMIEM	42	17	11	14
IMSS	15	13	2	0
ISSEMyM	31	28	2	1
TONATICO	2	1	0	1
ISEM	1	0	0	1
DIFEM	1	1	0	0
TULTEPEC	2	1	0	1
ISEM	2	1	0	1
TULTITLÁN	17	14	0	3
ISEM	4	2	0	2
DIFEM	10	10	0	0
IMSS	3	2	0	1
VALLE DE BRAVO	8	7	1	0
ISEM	5	4	1	0
IMSS	2	2	0	0
ISSEMyM	1	1	0	0
VALLE DE CHALCO SOLIDARIDAD	20	17	0	3
ISEM	12	9	0	3
DIFEM	7	7	0	0
ISSEMyM	1	1	0	0
VILLA DE ALLENDE	1	0	0	1
ISEM	1	0	0	1
VILLA DEL CARBÓN	2	2	0	0
ISEM	1	1	0	0
DIFEM	1	1	0	0
VILLA GUERRERO	5	1	0	4
ISEM	4	0	0	4
IMSS	1	1	0	0
VILLA VICTORIA	4	2	0	2
ISEM	3	1	0	2
DIFEM	1	1	0	0
XALATLACO	3	2	0	1
ISEM	2	1	0	1
DIFEM	1	1	0	0
XONACATLÁN	5	2	0	3
ISEM	4	1	0	3
DIFEM	1	1	0	0
ZACUALPAN	1	1	0	0
DIFEM	1	1	0	0
ZINACANTEPEC	6	5	0	1
ISEM	4	3	0	1
DIFEM	1	1	0	0
IMSS	1	1	0	0
ZUMPAHUACÁN	4	1	0	3
ISEM	3	0	0	3
DIFEM	1	1	0	0
ZUMPANGO	8	6	0	2
ISEM	2	2	0	0
DIFEM	1	1	0	0
IMSS	2	1	0	1
ISSEMyM	3	2	0	1

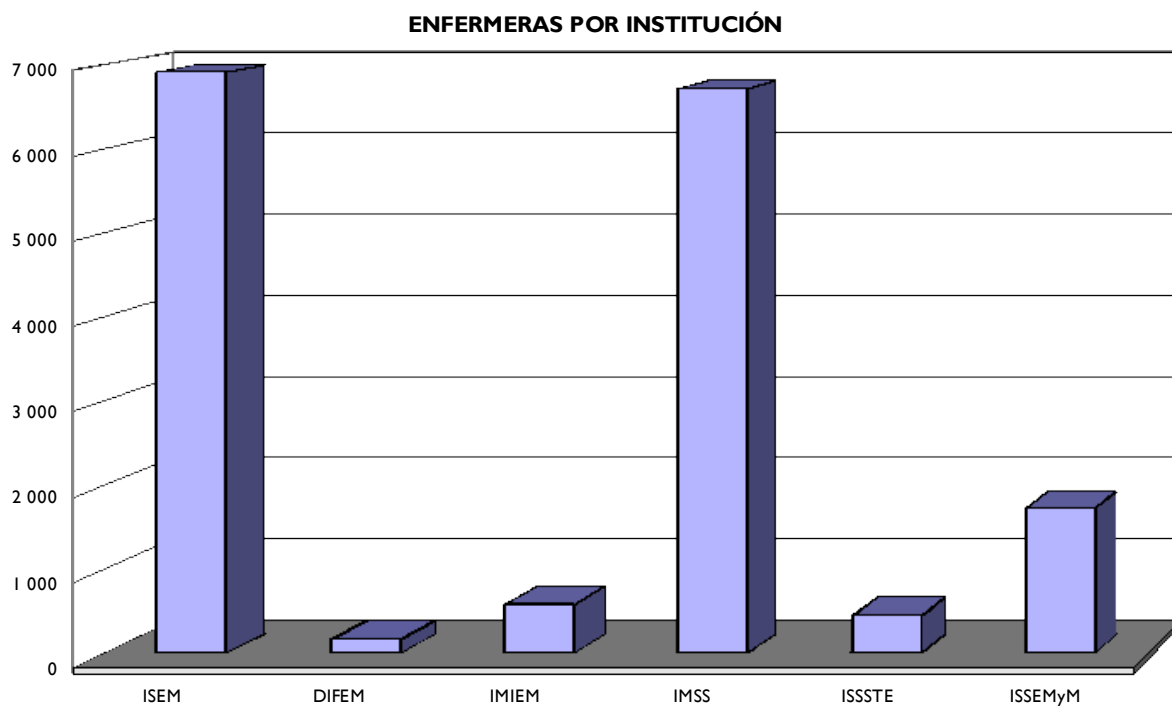
FUENTE: GEM. Secretaría de Salud. Unidad de Información, Programación, Planeación y Evaluación, 2007.

**ENFERMERAS POR INSTITUCIÓN SEGÚN TIPO DE ATENCIÓN
2006**

CUADRO 2.7

INSTITUCIÓN	TOTAL	GENERALES	ESPECIALISTAS	AUXILIARES	PASANTES	OTRAS
TOTAL	16 504	6 921	1 757	5 403	1 599	824
ISEM	6 902	2 597	357	2 195	1 313	440
DIFEM	156	72	0	66	17	1
IMIEM	575	264	79	135	38	59
IMSS	6 709	2 832	829	2 635	165	248
ISSSTE	440	134	56	237	0	13
ISSEMyM	1 722	1 022	436	135	66	63

FUENTE: GEM. Secretaría de Salud. Unidad de Información, Programación, Planeación y Evaluación, 2007.



FUENTE: CUADRO 2.7

**ENFERMERAS POR MUNICIPIO SEGÚN TIPO DE ATENCIÓN
2006**
CUADRO 2.8

MUNICIPIO	TOTAL	GENERALES	ESPECIALISTAS	AUXILIARES	PASANTES	OTRAS
TOTAL	16 504	6 921	1 757	5 403	1 599	824
ACAMBAY	26	4	0	16	5	1
ACOLMAN	526	256	20	189	18	43
ACULCO	17	0	0	16	1	0
ALMOLOYA DE ALQUISIRAS	10	4	2	4	0	0
ALMOLOYA DE JUÁREZ	27	6	0	20	1	0
ALMOLOYA DEL RÍO	2	0	0	1	1	0
AMANALCO	10	0	0	9	0	1
AMATEPEC	24	7	0	16	0	1
AMECAMECA	86	40	2	26	14	4
APAXCO	16	0	0	14	0	2
ATENCO	10	5	0	5	0	0
ATIZAPÁN	21	5	0	11	4	1
ATIZAPÁN DE ZARAGOZA	322	150	20	87	41	24
ATLACOMULCO	152	54	8	51	35	4
ATLAUTLA	11	0	0	8	2	1
AXAPUSCO	2	0	0	2	0	0
CALIMAYA	6	2	0	4	0	0
CAPULHUAC	2	1	0	1	0	0
CHALCO	542	203	27	154	130	28
CHAPA DE MOTA	16	6	0	7	2	1
CHAPULTEPEC	2	0	0	1	0	1
CHIAUTLA	4	3	0	1	0	0
CHICOLAPAN	23	8	2	10	2	1
CHICONCUAC	3	0	0	0	2	1
CHIMALHUACÁN	232	67	12	79	69	5
COACALCO DE BERRIOZÁBAL	348	155	29	130	6	28
COATEPEC HARINAS	16	3	0	12	0	1
COCOTITLÁN	7	3	0	3	0	1
COYOTEPEC	8	5	0	2	1	0
CUAUTITLÁN	376	134	17	103	94	28
CUAUTITLÁN IZCALLI	445	195	28	190	15	17
DONATO GUERRA	13	0	0	13	0	0
ECATEPEC DE MORELOS	2 092	922	241	642	184	103
ECATZINGO	3	0	0	2	1	0
EL ORO	27	7	0	17	2	1
HUEHUETOCA	39	15	0	13	10	1
HUEYPOXTLA	5	0	0	4	0	1
HUIXQUILUCAN	45	24	3	13	2	3
ISIDRO FABELA	1	0	0	1	0	0
IXTAPALUCA	204	89	12	93	5	5
IXTAPAN DE LA SAL	67	27	5	31	1	3
IXTAPAN DEL ORO	4	0	0	4	0	0
IXTLAHUACA	90	24	3	41	20	2
JALTENCO	1	0	0	1	0	0
JILOTEPEC	74	31	2	31	7	3
JILOTZINGO	3	2	0	1	0	0
JIQIPILCO	23	2	0	20	0	1
JOCOTITLÁN	14	3	0	10	0	1
JOQUICINGO	2	0	0	2	0	0
JUCHITEPEC	6	0	0	5	0	1
LA PAZ	368	179	35	121	11	22
LERMA	28	8	4	13	2	1
LUVIANOS	24	5	0	19	0	0
MALINALCO	11	3	0	8	0	0

(Continúa)

**ENFERMERAS POR MUNICIPIO SEGÚN TIPO DE ATENCIÓN
2006**
CUADRO 2.8

MUNICIPIO	TOTAL	GENERALES	ESPECIALISTAS	AUXILIARES	PASANTES	OTRAS
MELCHOR OCAMPO	8	2	0	4	1	1
METEPEC	688	412	146	76	18	36
MEXICALTZINGO	1	1	0	0	0	0
MORELOS	11	0	0	11	0	0
NAUCALPAN DE JUÁREZ	1 694	713	260	532	120	69
NEXTLALPAN	2	0	0	2	0	0
NEZAHUALCÓYOTL	1 120	527	73	259	195	66
NICOLÁS ROMERO	81	19	3	51	2	6
NOPALTEPEC	2	0	0	2	0	0
OCOYOACAC	4	0	0	3	1	0
OCUILAN	5	1	0	4	0	0
OTUMBA	52	15	0	15	20	2
OTZOLOAPAN	3	1	0	2	0	0
OTZOLOTEPEC	9	2	0	6	0	1
OZUMBA	19	9	0	9	1	0
PAPALOTLA	1	1	0	0	0	0
POLOTITLÁN	4	2	0	2	0	0
RAYÓN	2	0	0	1	1	0
SAN ANTONIO LA ISLA	4	2	0	1	0	1
SAN FELIPE DEL PROGRESO	132	32	0	74	23	3
SAN JOSÉ DEL RINCÓN	34	7	0	26	1	0
SAN MARTÍN DE LAS PIRÁMIDES	8	3	0	4	0	1
SAN MATEO ATENCO	8	1	0	3	2	2
SANTO TOMÁS	3	1	0	2	0	0
SULTEPEC	28	7	0	21	0	0
TECÁMAC	38	14	0	16	6	2
TEJUPILCO	150	89	5	25	25	6
TEMAMATLA	1	0	0	1	0	0
TEMASCALAPA	8	0	0	8	0	0
TEMASCALCINGO	23	3	0	19	0	1
TEMASCALTEPEC	21	3	0	18	0	0
TEMOAYA	27	4	0	21	0	2
TENANCINGO	149	77	16	27	16	13
TENANGO DEL AIRE	3	0	0	2	0	1
TENANGO DEL VALLE	46	5	0	33	7	1
TEOLOYUCÁN	7	1	0	2	3	1
TEOTIHUACÁN	14	2	0	11	0	1
TEPETLAOXTOC	5	1	0	3	1	0
TEPETLIXPA	35	12	1	9	12	1
TEPOTZOTLÁN	17	7	0	5	4	1
TEQUIXQUIAC	8	0	0	5	2	1
TEXCALTITLÁN	7	1	0	6	0	0
TEXCALYACAC	1	0	0	0	0	1
TEXCOCO	549	263	37	200	44	5
TEZOYUCA	3	0	0	3	0	0
TIANGUISTENCO	33	10	2	19	2	0
TIMILPAN	8	2	0	6	0	0
TLALMANALCO	17	4	0	12	1	0
TLALNEPANTLA DE BAZ	1 619	647	177	593	125	77
TLATLAYA	44	13	0	30	0	1
TOLUCA	2 560	1 095	538	669	107	151
TONANITLA	2	0	0	1	0	1
TONATICO	2	1	0	1	0	0
TULTEPEC	9	4	0	2	2	1

(Continúa)

**ENFERMERAS POR MUNICIPIO SEGÚN TIPO DE ATENCIÓN
2006**

CUADRO 2.8

MUNICIPIO	TOTAL	GENERALES	ESPECIALISTAS	AUXILIARES	PASANTES	OTRAS
TULTITLÁN	47	19	3	7	12	6
VALLE DE BRAVO	149	70	1	67	7	4
VALLE DE CHALCO SOLIDARIDAD	238	45	11	67	110	5
VILLA DE ALLENDE	11	1	0	10	0	0
VILLA DEL CARBÓN	17	3	0	13	0	1
VILLA GUERRERO	16	3	0	12	0	1
VILLA VICTORIA	46	13	0	29	2	2
XALATLACO	26	15	0	1	8	2
XONACATLÁN	24	11	0	9	2	2
ZACAZONAPAN	1	0	0	1	0	0
ZACUALPAN	17	3	0	14	0	0
ZINACANTEPEC	21	5	1	14	1	0
ZUMPAHUACÁN	6	1	0	5	0	0
ZUMPANGO	120	59	11	20	27	3

FUENTE: GEM. Secretaría de Salud. Unidad de Información, Programación, Planeación y Evaluación, 2007.

**ENFERMERAS POR MUNICIPIO E INSTITUCIÓN SEGÚN TIPO DE ATENCIÓN
2006**
CUADRO 2.9

MUNICIPIO / INSTITUCIÓN	TOTAL	GENERALES	ESPECIALISTAS	AUXILIARES	PASANTES	OTRAS
TOTAL	16 504	6 921	1 757	5 403	1 599	824
ISEM	6 902	2 597	357	2 195	1 313	440
DIFEM	156	72	0	66	17	1
IMIEM	575	264	79	135	38	59
IMSS	6 709	2 832	829	2 635	165	248
ISSSTE	440	134	56	237	0	13
ISSEMyM	1 722	1 022	436	135	66	63
ACAMBAY	26	4	0	16	5	1
ISEM	25	3	0	16	5	1
ISSEMyM	1	1	0	0	0	0
ACOLMAN	526	256	20	189	18	43
ISEM	524	256	20	187	18	43
ISSSTE	2	0	0	2	0	0
ACULCO	17	0	0	16	1	0
ISEM	16	0	0	15	1	0
IMSS	1	0	0	1	0	0
ALMOLOYA DE ALQUISIRAS	10	4	2	4	0	0
ISEM	4	0	0	4	0	0
ISSEMyM	6	4	2	0	0	0
ALMOLOYA DE JUÁREZ	27	6	0	20	1	0
ISEM	25	4	0	20	1	0
ISSEMyM	2	2	0	0	0	0
ALMOLOYA DEL RÍO	2	0	0	1	1	0
ISEM	2	0	0	1	1	0
AMANALCO	10	0	0	9	0	1
ISEM	10	0	0	9	0	1
AMATEPEC	24	7	0	16	0	1
ISEM	24	7	0	16	0	1
AMECAMECA	86	40	2	26	14	4
ISEM	69	34	0	19	13	3
IMSS	9	4	0	5	0	0
ISSEMyM	8	2	2	2	1	1
APAXCO	16	0	0	14	0	2
ISEM	4	0	0	4	0	0
IMSS	12	0	0	10	0	2
ATENCO	10	5	0	5	0	0
ISEM	5	5	0	0	0	0
IMSS	5	0	0	5	0	0
ATIZAPÁN	21	5	0	11	4	1
ISEM	21	5	0	11	4	1
ATIZAPÁN DE ZARAGOZA	322	150	20	87	41	24
ISEM	282	133	16	70	40	23
DIFEM	13	12	0	1	0	0
IMSS	24	4	4	14	1	1
ISSEMyM	3	1	0	2	0	0
ATLACOMULCO	152	54	8	51	35	4
ISEM	98	25	2	33	35	3
IMSS	9	0	1	8	0	0
ISSSTE	7	0	0	7	0	0
ISSEMyM	38	29	5	3	0	1

(Continúa)

**ENFERMERAS POR MUNICIPIO E INSTITUCIÓN SEGÚN TIPO DE ATENCIÓN
2006**
CUADRO 2.9

MUNICIPIO / INSTITUCIÓN	TOTAL	GENERALES	ESPECIALISTAS	AUXILIARES	PASANTES	OTRAS
ATLAUTLA	11	0	0	8	2	1
ISEM	11	0	0	8	2	1
AXAPUSCO	2	0	0	2	0	0
ISEM	2	0	0	2	0	0
CALIMAYA	6	2	0	4	0	0
ISEM	6	2	0	4	0	0
CAPULHUAC	2	1	0	1	0	0
ISEM	1	0	0	1	0	0
ISSSTE	1	1	0	0	0	0
COACALCO DE BERRIOZÁBAL	348	155	29	130	6	28
ISEM	20	10	0	4	3	3
IMSS	327	144	29	126	3	25
ISSEMyM	1	1	0	0	0	0
COATEPEC HARINAS	16	3	0	12	0	1
ISEM	15	2	0	12	0	1
ISSEMyM	1	1	0	0	0	0
COCOTITLÁN	7	3	0	3	0	1
ISEM	7	3	0	3	0	1
COYOTEPEC	8	5	0	2	1	0
ISEM	4	1	0	2	1	0
DIFEM	4	4	0	0	0	0
CUAUTITLÁN	376	134	17	103	94	28
ISEM	301	114	11	66	82	28
DIFEM	6	1	0	1	4	0
IMSS	68	18	6	36	8	0
ISSEMyM	1	1	0	0	0	0
CUAUTITLÁN IZCALLI	445	195	28	190	15	17
ISEM	27	7	0	9	8	3
DIFEM	40	34	0	6	0	0
IMSS	356	141	27	170	5	13
ISSSTE	2	0	0	2	0	0
ISSEMyM	20	13	1	3	2	1
CHALCO	542	203	27	154	130	28
ISEM	240	76	4	41	113	6
IMSS	275	116	22	103	14	20
ISSSTE	11	5	0	6	0	0
ISSEMyM	16	6	1	4	3	2
CHAPA DE MOTA	16	6	0	7	2	1
ISEM	16	6	0	7	2	1
CHAPULTEPEC	2	0	0	1	0	1
ISEM	2	0	0	1	0	1
CHIAUTLA	4	3	0	1	0	0
ISEM	4	3	0	1	0	0
CHICOLOAPAN	23	8	2	10	2	1
ISEM	16	7	0	6	2	1
IMSS	7	1	2	4	0	0
CHICONCUAC	3	0	0	0	2	1
ISEM	3	0	0	0	2	1

(Continúa)

**ENFERMERAS POR MUNICIPIO E INSTITUCIÓN SEGÚN TIPO DE ATENCIÓN
2006**
CUADRO 2.9

MUNICIPIO / INSTITUCIÓN	TOTAL	GENERALES	ESPECIALISTAS	AUXILIARES	PASANTES	OTRAS
CHIMALHUACÁN	232	67	12	79	69	5
ISEM	195	61	6	56	67	5
DIFEM	1	1	0	0	0	0
IMSS	32	4	4	22	2	0
ISSEMyM	4	1	2	1	0	0
DONATO GUERRA	13	0	0	13	0	0
ISEM	13	0	0	13	0	0
ECATEPEC DE MORELOS	2 092	922	241	642	184	103
ISEM	429	164	10	80	138	37
DIFEM	43	2	0	40	0	1
IMSS	1 339	614	152	478	40	55
ISSSTE	67	17	8	42	0	0
ISSEMyM	214	125	71	2	6	10
ECATZINGO	3	0	0	2	1	0
ISEM	3	0	0	2	1	0
EL ORO	27	7	0	17	2	1
ISEM	22	5	0	14	2	1
IMSS	4	2	0	2	0	0
ISSEMyM	1	0	0	1	0	0
HUEHUETOCA	39	15	0	13	10	1
ISEM	38	14	0	13	10	1
ISSEMyM	1	1	0	0	0	0
HUEYPOXTLA	5	0	0	4	0	1
ISEM	5	0	0	4	0	1
HUIXQUILUCAN	45	24	3	13	2	3
ISEM	15	8	0	4	0	3
IMSS	16	5	3	8	0	0
ISSEMyM	14	11	0	1	2	0
ISIDRO FABELA	1	0	0	1	0	0
ISEM	1	0	0	1	0	0
IXTAPALUCA	204	89	12	93	5	5
ISEM	156	79	5	62	5	5
IMSS	45	8	7	30	0	0
ISSEMyM	3	2	0	1	0	0
IXTAPAN DE LA SAL	67	27	5	31	1	3
ISEM	42	11	0	28	1	2
IMSS	4	4	0	0	0	0
ISSEMyM	21	12	5	3	0	1
IXTAPAN DEL ORO	4	0	0	4	0	0
ISEM	4	0	0	4	0	0
IXTLAHUACA	90	24	3	41	20	2
ISEM	67	22	2	28	13	2
DIFEM	12	0	0	5	7	0
IMSS	7	0	0	7	0	0
ISSSTE	2	1	0	1	0	0
ISSEMyM	2	1	1	0	0	0
JALTENCO	1	0	0	1	0	0
ISEM	1	0	0	1	0	0

(Continúa)

**ENFERMERAS POR MUNICIPIO E INSTITUCIÓN SEGÚN TIPO DE ATENCIÓN
2006**
CUADRO 2.9

MUNICIPIO / INSTITUCIÓN	TOTAL	GENERALES	ESPECIALISTAS	AUXILIARES	PASANTES	OTRAS
JILOTEPEC	74	31	2	31	7	3
ISEM	51	25	1	17	6	2
IMSS	7	1	0	6	0	0
ISSSTE	5	0	0	5	0	0
ISSEMyM	11	5	1	3	1	1
JILOTZINGO	3	2	0	1	0	0
IMSS	3	2	0	1	0	0
JIQUIPILCO	23	2	0	20	0	1
ISEM	21	0	0	20	0	1
ISSEMyM	2	2	0	0	0	0
JOCOTILÁN	14	3	0	10	0	1
ISEM	11	2	0	8	0	1
IMSS	2	0	0	2	0	0
ISSEMyM	1	1	0	0	0	0
JOQUICINGO	2	0	0	2	0	0
ISEM	2	0	0	2	0	0
JUCHITEPEC	6	0	0	5	0	1
ISEM	2	0	0	2	0	0
IMSS	4	0	0	3	0	1
LA PAZ	368	179	35	121	11	22
ISEM	35	10	0	11	11	3
IMSS	331	167	35	110	0	19
ISSEMyM	2	2	0	0	0	0
LERMA	28	8	4	13	2	1
ISEM	5	3	0	0	1	1
IMSS	13	2	4	6	1	0
ISSSTE	9	2	0	7	0	0
ISSEMyM	1	1	0	0	0	0
LUVIANOS	24	5	0	19	0	0
ISEM	24	5	0	19	0	0
MALINALCO	11	3	0	8	0	0
ISEM	10	3	0	7	0	0
IMSS	1	0	0	1	0	0
MELCHOR OCAMPO	8	2	0	4	1	1
ISEM	8	2	0	4	1	1
METEPEC	688	412	146	76	18	36
ISEM	7	4	0	1	1	1
DIFEM	1	1	0	0	0	0
IMSS	20	5	3	11	1	0
ISSSTE	187	87	42	45	0	13
ISSEMyM	473	315	101	19	16	22
MEXICALTZINGO	1	1	0	0	0	0
ISEM	1	1	0	0	0	0
MORELOS	11	0	0	11	0	0
ISEM	11	0	0	11	0	0
NAUCALPAN DE JUÁREZ	1 694	713	260	532	120	69
ISEM	296	126	14	76	55	25
DIFEM	3	1	0	2	0	0
IMSS	1 138	456	189	400	54	39
ISSSTE	26	6	0	20	0	0
ISSEMyM	231	124	57	34	11	5

(Continúa)

**ENFERMERAS POR MUNICIPIO E INSTITUCIÓN SEGÚN TIPO DE ATENCIÓN
2006**
CUADRO 2.9

MUNICIPIO / INSTITUCIÓN	TOTAL	GENERALES	ESPECIALISTAS	AUXILIARES	PASANTES	OTRAS
NEXTLALPAN	2	0	0	2	0	0
ISEM	2	0	0	2	0	0
NEZAHUALCÓYOTL	1 120	527	73	259	195	66
ISEM	915	446	37	177	192	63
IMSS	70	19	16	32	2	1
ISSSTE	53	10	3	40	0	0
ISSEMyM	82	52	17	10	1	2
NICOLÁS ROMERO	81	19	3	51	2	6
ISEM	38	8	0	23	2	5
IMSS	40	9	3	27	0	1
ISSEMyM	3	2	0	1	0	0
NOPALTEPEC	2	0	0	2	0	0
ISEM	2	0	0	2	0	0
OCOYOACAC	4	0	0	3	1	0
ISEM	3	0	0	2	1	0
ISSSTE	1	0	0	1	0	0
OCUILAN	5	1	0	4	0	0
ISEM	5	1	0	4	0	0
OTUMBA	52	15	0	15	20	2
ISEM	47	15	0	10	20	2
IMSS	5	0	0	5	0	0
OTZOLOAPAN	3	1	0	2	0	0
ISEM	3	1	0	2	0	0
OTZOLOTEPEC	9	2	0	6	0	1
ISEM	8	1	0	6	0	1
ISSEMyM	1	1	0	0	0	0
OZUMBA	19	9	0	9	1	0
ISEM	9	3	0	5	1	0
IMSS	4	0	0	4	0	0
ISSEMyM	6	6	0	0	0	0
PAPALOTLA	1	1	0	0	0	0
ISEM	1	1	0	0	0	0
POLOTITLÁN	4	2	0	2	0	0
ISEM	2	1	0	1	0	0
ISSSTE	1	0	0	1	0	0
ISSEMyM	1	1	0	0	0	0
RAYÓN	2	0	0	1	1	0
ISEM	2	0	0	1	1	0
SAN ANTONIO LA ISLA	4	2	0	1	0	1
ISEM	4	2	0	1	0	1
SAN FELIPE DEL PROGRESO	132	32	0	74	23	3
ISEM	127	30	0	71	23	3
ISSSTE	1	0	0	1	0	0
ISSEMyM	4	2	0	2	0	0
SAN JOSÉ DEL RINCÓN	34	7	0	26	1	0
ISEM	33	6	0	26	1	0
ISSEMyM	1	1	0	0	0	0
SAN MARTÍN DE LAS PIRÁMIDES	8	3	0	4	0	1
ISEM	3	0	0	3	0	0
ISSEMyM	5	3	0	1	0	1

(Continúa)

**ENFERMERAS POR MUNICIPIO E INSTITUCIÓN SEGÚN TIPO DE ATENCIÓN
2006**
CUADRO 2.9

MUNICIPIO / INSTITUCIÓN	TOTAL	GENERALES	ESPECIALISTAS	AUXILIARES	PASANTES	OTRAS
SAN MATEO ATENCO	8	1	0	3	2	2
ISEM	8	1	0	3	2	2
SANTO TOMÁS	3	1	0	2	0	0
ISEM	3	1	0	2	0	0
SULTEPEC	28	7	0	21	0	0
ISEM	27	7	0	20	0	0
IMSS	1	0	0	1	0	0
TECÁMAC	38	14	0	16	6	2
ISEM	36	12	0	16	6	2
ISSEMyM	2	2	0	0	0	0
TEJUPILCO	150	89	5	25	25	6
ISEM	114	64	1	19	25	5
IMSS	1	0	0	1	0	0
ISSSTE	5	0	0	5	0	0
ISSEMyM	30	25	4	0	0	1
TEMAMATLA	1	0	0	1	0	0
ISEM	1	0	0	1	0	0
TEMASCALAPA	8	0	0	8	0	0
ISEM	8	0	0	8	0	0
TEMASCALCINGO	23	3	0	19	0	1
ISEM	22	3	0	18	0	1
ISSEMyM	1	0	0	1	0	0
TEMASCALTEPEC	21	3	0	18	0	0
ISEM	19	2	0	17	0	0
IMSS	1	0	0	1	0	0
ISSEMyM	1	1	0	0	0	0
TEMOAYA	27	4	0	21	0	2
ISEM	26	4	0	20	0	2
IMSS	1	0	0	1	0	0
TENANCINGO	149	77	16	27	16	13
ISEM	118	67	7	19	13	12
IMSS	6	0	0	6	0	0
ISSSTE	2	0	0	2	0	0
ISSEMyM	23	10	9	0	3	1
TENANGO DEL AIRE	3	0	0	2	0	1
ISEM	3	0	0	2	0	1
TENANGO DEL VALLE	46	5	0	33	7	1
ISEM	36	3	0	25	7	1
IMSS	7	0	0	7	0	0
ISSEMyM	3	2	0	1	0	0
TEOLOYUCÁN	7	1	0	2	3	1
ISEM	7	1	0	2	3	1
TEOTIHUACÁN	14	2	0	11	0	1
ISEM	11	2	0	8	0	1
ISSSTE	3	0	0	3	0	0
TEPETLAOXTOC	5	1	0	3	1	0
ISEM	5	1	0	3	1	0
TEPETLIXPA	35	12	1	9	12	1
ISEM	35	12	1	9	12	1

(Continúa)

**ENFERMERAS POR MUNICIPIO E INSTITUCIÓN SEGÚN TIPO DE ATENCIÓN
2006**
CUADRO 2.9

MUNICIPIO / INSTITUCIÓN	TOTAL	GENERALES	ESPECIALISTAS	AUXILIARES	PASANTES	OTRAS
TEPOTZOTLÁN	17	7	0	5	4	1
ISEM	13	4	0	4	4	1
DIFEM	4	3	0	1	0	0
TEQUIXQUIAC	8	0	0	5	2	1
ISEM	8	0	0	5	2	1
TEXCALITLÁN	7	1	0	6	0	0
ISEM	6	0	0	6	0	0
ISSEMyM	1	1	0	0	0	0
TEXCALYACAC	1	0	0	0	0	1
ISEM	1	0	0	0	0	1
TEXCOCO	549	263	37	200	44	5
ISEM	79	35	2	10	28	4
IMSS	405	209	19	162	15	0
ISSSTE	24	0	0	24	0	0
ISSEMyM	41	19	16	4	1	1
TEZOYUCA	3	0	0	3	0	0
ISEM	1	0	0	1	0	0
IMSS	2	0	0	2	0	0
TIANGUISTENCO	33	10	2	19	2	0
ISEM	12	3	0	9	0	0
IMSS	8	0	1	7	0	0
ISSSTE	2	0	0	2	0	0
TIMILPAN	8	2	0	6	0	0
ISEM	7	1	0	6	0	0
ISSEMyM	1	1	0	0	0	0
TLALMANALCO	17	4	0	12	1	0
ISEM	3	0	0	2	1	0
IMSS	14	4	0	10	0	0
TLALNEPANTLA DE BAZ	1 619	647	177	593	125	77
ISEM	375	136	12	92	115	20
DIFEM	10	2	0	8	0	0
IMSS	1 199	499	162	473	9	56
ISSSTE	28	5	3	20	0	0
ISSEMyM	7	5	0	0	1	1
TLATLAYA	44	13	0	30	0	1
ISEM	42	11	0	30	0	1
ISSEMyM	2	2	0	0	0	0
TOLUCA	2 560	1 095	538	669	107	151
ISEM	809	277	199	210	52	71
DIFEM	9	9	0	0	0	0
IMIEM	575	264	79	135	38	59
IMSS	819	376	134	296	2	11
ISSEMyM	348	169	126	28	15	10
TONANITLA	2	0	0	1	0	1
ISEM	2	0	0	1	0	1
TONATICO	2	1	0	1	0	0
ISEM	2	1	0	1	0	0
TULTEPEC	9	4	0	2	2	1
ISEM	4	1	0	1	1	1
DIFEM	4	2	0	1	1	0
ISSEMyM	1	1	0	0	0	0

(Continúa)

**ENFERMERAS POR MUNICIPIO E INSTITUCIÓN SEGÚN TIPO DE ATENCIÓN
2006**
CUADRO 2.9

MUNICIPIO / INSTITUCIÓN	TOTAL	GENERALES	ESPECIALISTAS	AUXILIARES	PASANTES	OTRAS
TULTITLÁN	47	19	3	7	12	6
ISEM	21	8	0	7	3	3
DIFEM	5	0	0	0	5	0
IMSS	20	10	3	0	4	3
ISSEMyM	1	1	0	0	0	0
VALLE DE BRAVO	149	70	1	67	7	4
ISEM	123	60	0	55	5	3
IMSS	12	1	0	9	2	0
ISSEMyM	14	9	1	3	0	1
VALLE DE CHALCO SOLIDARIDAD	238	45	11	67	110	5
ISEM	220	35	7	64	109	5
ISSEMyM	18	10	4	3	1	0
VILLA DE ALLENDE	11	1	0	10	0	0
ISEM	11	1	0	10	0	0
VILLA DEL CARBÓN	17	3	0	13	0	1
ISEM	17	3	0	13	0	1
VILLA GUERRERO	16	3	0	12	0	1
ISEM	9	2	0	7	0	0
IMSS	5	0	0	4	0	1
ISSEMyM	2	1	0	1	0	0
VILLA VICTORIA	46	13	0	29	2	2
ISEM	43	12	0	28	1	2
IMSS	2	0	0	1	1	0
ISSEMyM	1	1	0	0	0	0
XALATLACO	26	15	0	1	8	2
ISEM	25	15	0	0	8	2
DIFEM	1	0	0	1	0	0
XONACATLÁN	24	11	0	9	2	2
ISEM	24	11	0	9	2	2
ZACAZONAPAN	1	0	0	1	0	0
ISEM	1	0	0	1	0	0
ZACUALPAN	17	3	0	14	0	0
ISEM	17	3	0	14	0	0
ZINACANTEPEC	21	5	1	14	1	0
ISEM	12	4	0	8	0	0
IMSS	9	1	1	6	1	0
ZUMPAHUACÁN	6	1	0	5	0	0
ISEM	6	1	0	5	0	0
ZUMPANGO	120	59	11	20	27	3
ISEM	67	30	0	8	27	2
IMSS	19	6	2	11	0	0
ISSSTE	1	0	0	1	0	0
ISSEMyM	33	23	9	0	0	1

FUENTE: GEM. Secretaría de Salud. Unidad de Información, Programación, Planeación y Evaluación, 2007.

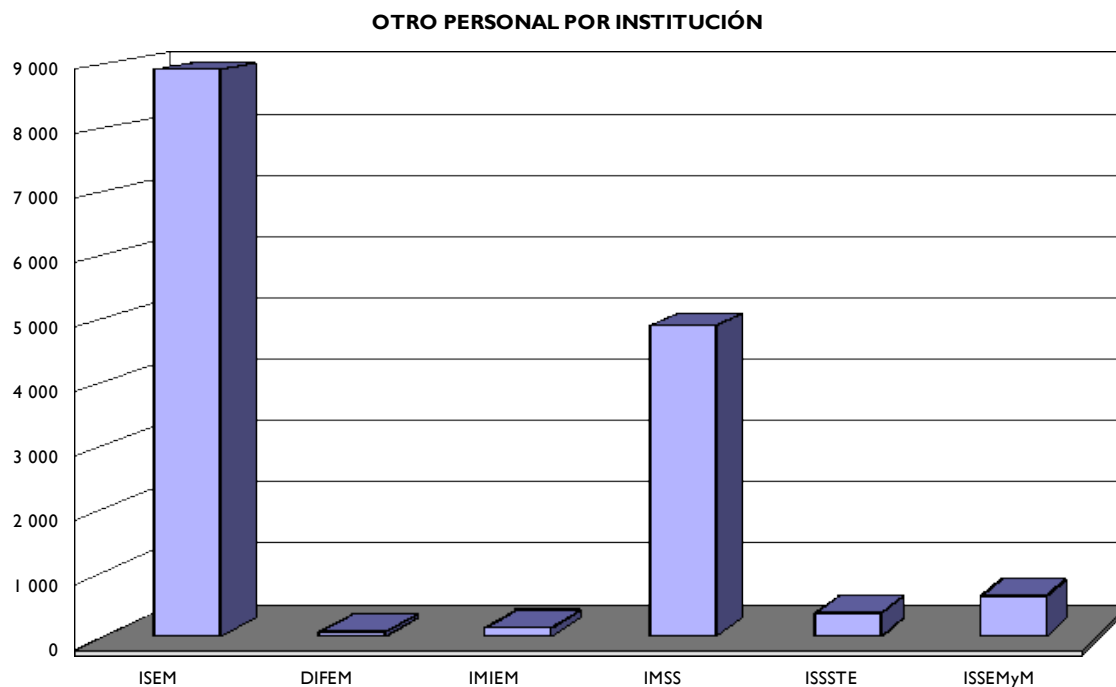
**OTRO PERSONAL POR INSTITUCIÓN
SEGÚN TIPO DE ATENCIÓN
2006**

CUADRO 2.10

INSTITUCIÓN	TOTAL	QUÍMICOS	PSICÓLOGOS	TRABA- DORES SOCIALES	TÉCNICOS LABORATO- RISTAS	TÉCNICOS RADIÓ- LOGOS	OTROS ^{a/}
TOTAL	14 935	491	136	167	1 061	464	12 616
ISEM	8 908	121	75	73	407	183	8 049
DIFEM	59	1	22	6	14	4	12
IMIEM	118	11	5	0	26	10	66
IMSS	4 880	283	12	57	470	171	3 887
ISSSTE	351	19	4	13	32	22	261
ISSEMyM	619	56	18	18	112	74	341

^{a/} Incluye personal técnico en enfermería, odontología, nutrición, sociólogos, biólogos, entre otros.

FUENTE: GEM. Secretaría de Salud. Unidad de Información, Programación, Planeación y Evaluación, 2007.



FUENTE: CUADRO 2.10

**OTRO PERSONAL POR MUNICIPIO
SEGÚN TIPO DE ATENCIÓN
2006**

CUADRO 2.11

MUNICIPIO	TOTAL	QUÍMICOS	PSICÓLOGOS	TRABAJADORES SOCIALES	TÉCNICOS LABORATORISTAS	TÉCNICOS RADIOLOGOS	OTROS ^{al}
TOTAL	14 935	491	136	167	1 061	464	12 616
ACAMBAY	23	0	0	0	0	0	23
ACOLMAN	570	6	27	4	8	3	522
ACULCO	13	0	0	0	0	0	13
ALMOLOYA DE ALQUISIRAS	5	0	0	0	0	0	5
ALMOLOYA DE JUÁREZ	32	0	1	0	1	0	30
ALMOLOYA DEL RÍO	1	0	0	0	0	0	1
AMANALCO	8	0	0	0	0	0	8
AMATEPEC	24	0	0	0	1	0	23
AMECAMECA	92	2	0	0	7	3	80
APAXCO	28	0	0	0	1	1	26
ATENCO	13	0	0	0	0	0	13
ATIZAPÁN	18	0	0	0	1	0	17
ATIZAPÁN DE ZARAGOZA	389	8	0	12	22	9	338
ATLACOMULCO	89	7	2	1	9	6	64
ATLAUTLA	10	0	0	0	0	0	10
AXAPUSCO	8	0	0	0	0	0	8
AYAPANGO	1	0	0	0	0	0	1
CALIMAYA	7	0	0	0	0	0	7
CAPULHUAC	9	0	0	0	0	0	9
COACALCO DE BERRIOZÁBAL	203	13	0	0	23	13	154
COATEPEC HARINAS	28	0	0	0	2	1	25
COCOTITLÁN	12	0	0	0	0	0	12
COYOTEPEC	15	0	0	0	0	0	15
CUAUTITLÁN	246	14	1	2	37	10	182
CUAUTITLÁN IZCALLI	223	16	1	4	30	14	158
CHALCO	344	10	2	3	38	16	275
CHAPA DE MOTA	10	0	0	0	0	0	10
CHAPULTEPEC	1	0	0	0	0	0	1
CHIAUTLA	10	0	0	0	0	0	10
CHICOLOAPAN	40	0	0	0	0	0	40
CHICONCUAC	15	0	0	0	0	0	15
CHIMALHUACÁN	338	3	1	5	8	7	314
DONATO GUERRA	33	0	0	0	0	0	33
ECATEPEC DE MORELOS	1 603	94	9	15	176	87	1 222
ECATZINGO	2	0	0	0	0	0	2
EL ORO	10	0	0	0	0	0	10
HUEHUETOCA	54	0	0	0	2	2	50
HUEYPOXTLA	8	0	0	0	0	0	8
HUIXQUILUCAN	87	1	1	2	5	3	75
ISIDRO FABELA	3	0	0	0	0	0	3
IXTAPALUCA	369	5	18	11	14	6	315
IXTAPAN DE LA SAL	83	1	0	0	3	4	75
IXTAPAN DEL ORO	3	0	0	0	0	0	3
IXTLAHUACA	145	1	3	1	8	3	129
JALTENCO	1	0	0	0	0	0	1
JILOTEPEC	91	2	0	0	3	4	82
JILOTZINGO	15	0	0	0	0	0	15
JIQUIPILCO	26	0	0	0	0	0	26
JOCOTITLÁN	23	0	0	0	0	0	23
JOQUICINGO	3	0	0	0	0	0	3
JUCHITEPEC	13	0	0	0	0	0	13
LA PAZ	234	8	3	2	18	10	193
LERMA	92	1	0	1	6	0	84

(Continúa)

**OTRO PERSONAL POR MUNICIPIO
SEGÚN TIPO DE ATENCIÓN
2006**

CUADRO 2.11

MUNICIPIO	TOTAL	QUÍMICOS	PSICÓLOGOS	TRABAJADORES SOCIALES	TÉCNICOS LABORATORISTAS	TÉCNICOS RADIOLOGOS	OTROS ^{a/}
LUVIANOS	29	0	0	0	0	0	29
MALINALCO	11	0	0	0	0	0	11
MELCHOR OCAMPO	15	0	0	0	0	0	15
METEPEC	368	15	2	7	48	26	270
MEXICALTZINGO	2	0	0	0	0	0	2
MORELOS	31	0	0	0	0	0	31
NAUCALPAN DE JUÁREZ	2 048	53	3	14	105	23	1 850
NEXTLALPAN	23	0	0	0	0	0	23
NEZAHUALCÓYOTL	1 212	35	13	25	111	38	990
NICOLÁS ROMERO	310	4	0	0	6	1	299
NOPALTEPEC	2	0	0	0	0	0	2
OCOYOACAC	12	0	0	0	0	0	12
OCUILAN	7	0	0	0	0	0	7
OTUMBA	54	3	0	1	6	1	43
OTZOLOAPAN	2	0	0	0	0	0	2
OTZOLOTEPEC	15	0	0	0	0	0	15
OZUMBA	16	0	0	0	0	0	16
PAPALOTLA	2	0	0	0	0	0	2
POLOTITLÁN	5	0	0	0	0	0	5
RAYÓN	2	0	0	0	0	0	2
SAN ANTONIO LA ISLA	3	0	0	0	0	0	3
SAN FELIPE DEL PROGRESO	138	2	0	0	7	5	124
SAN JOSÉ DEL RINCÓN	31	0	0	0	0	0	31
SAN MARTÍN DE LAS PIRÁMIDES	8	0	0	0	0	1	7
SAN MATEO ATENCO	19	0	0	0	1	0	18
SAN SIMÓN DE GUERRERO	2	0	0	0	0	0	2
SANTO TOMÁS	4	0	0	0	0	0	4
SOYANIQUEL PAN DE JUÁREZ	3	0	0	0	0	0	3
SULTEPEC	17	0	0	0	2	1	14
TECÁMAC	62	1	0	0	4	2	55
TEJUPILCO	127	1	1	1	10	10	104
TEMAMATLA	1	0	0	0	0	0	1
TEMASCALAPA	7	0	0	0	0	0	7
TEMASCALCINGO	17	0	0	0	0	0	17
TEMASCALTEPEC	16	0	0	0	0	0	16
TEMOAYA	71	1	0	0	3	2	65
TENANCINGO	125	2	0	0	8	4	111
TENANGO DEL AIRE	8	0	0	0	0	0	8
TENANGO DEL VALLE	53	0	0	0	2	1	50
TEOLOYUCÁN	13	0	0	0	0	0	13
TEOTIHUACÁN	16	0	0	0	0	0	16
TEPETLAOXTOC	7	0	0	0	0	0	7
TEPETLIXPA	73	0	0	1	8	3	61
TEPOTZOTLÁN	16	1	5	0	0	0	10
TEQUIXQUIAC	11	0	0	0	0	0	11
TEXCALTITLÁN	5	0	0	0	0	0	5
TEXCALYACAC	3	0	0	0	0	0	3
TEXCOCO	200	7	0	12	18	14	149
TEZOYUCA	6	0	0	0	0	0	6
TIANGUISTENCO	61	1	0	0	1	1	58
TIMILPAN	4	0	0	0	0	0	4
TLALMANALCO	27	1	0	0	3	1	22
TLALNEPANTLA DE BAZ	1 435	77	8	26	102	32	1 190
TLATLAYA	79	0	0	0	1	2	76

(Continúa)

**OTRO PERSONAL POR MUNICIPIO
SEGÚN TIPO DE ATENCIÓN
2006**

CUADRO 2.11

MUNICIPIO	TOTAL	QUÍMICOS	PSICÓLOGOS	TRABAJADORES SOCIALES	TÉCNICOS LABORATORISTAS	TÉCNICOS RADIOLOGOS	OTROS ^{a/}
TOLUCA	1 600	86	33	10	141	77	1 253
TONANITLA	1	0	0	0	0	0	1
TONATICO	4	0	0	0	0	0	4
TULTEPEC	16	0	0	0	0	0	16
TULTITLÁN	75	0	1	0	7	1	66
VALLE DE BRAVO	144	3	1	3	7	6	124
VALLE DE CHALCO SOLIDARIDAD	187	2	0	0	19	4	162
VILLA DE ALLENDE	15	0	0	0	0	0	15
VILLA DEL CARBÓN	17	1	0	0	1	1	14
VILLA GUERRERO	16	0	0	0	0	0	16
VILLA VICTORIA	42	0	0	0	2	0	40
XALATLACO	35	0	0	0	1	0	34
XONACATLÁN	25	0	0	0	3	1	21
ZACAZONAPAN	12	0	0	0	0	0	12
ZACUALPAN	1	0	0	0	0	0	1
ZINACANTEPEC	93	1	0	0	2	0	90
ZUMPAHUACÁN	4	0	0	0	0	0	4
ZUMPANGO	91	2	0	4	9	4	72

^{a/} Incluye personal técnico en enfermería, odontología, nutrición, sociólogos, biólogos, entre otros.

FUENTE: GEM. Secretaría de Salud. Unidad de Información, Programación, Planeación y Evaluación, 2007.

**OTRO PERSONAL POR MUNICIPIO E INSTITUCIÓN
SEGÚN TIPO DE ATENCIÓN
2006**

CUADRO 2.12

MUNICIPIO / INSTITUCIÓN	TOTAL	QUÍMICOS	PSICÓLOGOS	TRABAJADORES SOCIALES	TÉCNICOS LABORATORISTAS	TÉCNICOS RADIOLOGOS	OTROS ^{a/}
TOTAL	14 935	491	136	167	1 061	464	12 616
ISEM	8 908	121	75	73	407	183	8 049
DIFEM	59	1	22	6	14	4	12
IMIEM	118	11	5	0	26	10	66
IMSS	4 880	283	12	57	470	171	3 887
ISSSTE	351	19	4	13	32	22	261
ISSEMyM	619	56	18	18	112	74	341
ACAMBAY	23	0	0	0	0	0	23
ISEM	23	0	0	0	0	0	23
ACOLMAN	570	6	27	4	8	3	522
ISEM	568	6	27	4	8	3	520
ISSSTE	2	0	0	0	0	0	2
ACULCO	13	0	0	0	0	0	13
ISEM	11	0	0	0	0	0	11
IMSS	2	0	0	0	0	0	2
ALMOLOYA DE ALQUISIRAS	5	0	0	0	0	0	5
ISEM	4	0	0	0	0	0	4
ISSEMyM	1	0	0	0	0	0	1
ALMOLOYA DE JUÁREZ	32	0	1	0	1	0	30
ISEM	32	0	1	0	1	0	30
ALMOLOYA DEL RÍO	1	0	0	0	0	0	1
ISEM	1	0	0	0	0	0	1
AMANALCO	8	0	0	0	0	0	8
ISEM	8	0	0	0	0	0	8
AMATEPEC	24	0	0	0	1	0	23
ISEM	24	0	0	0	1	0	23
AMECAMECA	92	2	0	0	7	3	80
ISEM	89	2	0	0	7	2	78
IMSS	1	0	0	0	0	0	1
ISSEMyM	2	0	0	0	0	1	1
APAXCO	28	0	0	0	1	1	26
ISEM	3	0	0	0	0	0	3
IMSS	25	0	0	0	1	1	23
ATENCO	13	0	0	0	0	0	13
ISEM	12	0	0	0	0	0	12
IMSS	1	0	0	0	0	0	1
ATIZAPÁN	18	0	0	0	1	0	17
ISEM	18	0	0	0	1	0	17
ATIZAPÁN DE ZARAGOZA	389	8	0	12	22	9	338
ISEM	335	7	0	11	10	7	300
DIFEM	11	0	0	0	9	2	0
IMSS	43	1	0	1	3	0	38
ATLACOMULCO	89	7	2	1	9	6	64
ISEM	63	3	1	1	3	4	51
IMSS	6	2	0	0	3	0	1
ISSSTE	8	1	0	0	0	0	7
ISSEMyM	12	1	1	0	3	2	5
ATLAUTLA	10	0	0	0	0	0	10
ISEM	10	0	0	0	0	0	10

(Continúa)

**OTRO PERSONAL POR MUNICIPIO E INSTITUCIÓN
SEGÚN TIPO DE ATENCIÓN
2006**

CUADRO 2.12

MUNICIPIO / INSTITUCIÓN	TOTAL	QUÍMICOS	PSICÓLOGOS	TRABAJADORES SOCIALES	TÉCNICOS LABORATORISTAS	TÉCNICOS RADIOLOGOS	OTROS ^{a/}
AXAPUSCO	8	0	0	0	0	0	8
ISEM	8	0	0	0	0	0	8
AYAPANGO	1	0	0	0	0	0	1
ISEM	1	0	0	0	0	0	1
CALIMAYA	7	0	0	0	0	0	7
ISEM	7	0	0	0	0	0	7
CAPULHUAC	9	0	0	0	0	0	9
ISEM	9	0	0	0	0	0	9
COACALCO DE BERRIOZÁBAL	203	13	0	0	23	13	154
ISEM	51	0	0	0	0	0	51
IMSS	152	13	0	0	23	13	103
COATEPEC HARINAS	28	0	0	0	2	1	25
ISEM	28	0	0	0	2	1	25
COCOTILÁN	12	0	0	0	0	0	12
ISEM	12	0	0	0	0	0	12
COYOTEPEC	15	0	0	0	0	0	15
ISEM	15	0	0	0	0	0	15
CUAUTILÁN	246	14	1	2	37	10	182
ISEM	215	7	1	1	25	10	171
IMSS	31	7	0	1	12	0	11
CUAUTILÁN IZCALLI	223	16	1	4	30	14	158
ISEM	73	0	1	0	2	0	70
DIFEM	5	0	0	3	0	0	2
IMSS	141	16	0	1	28	13	83
ISSSTE	2	0	0	0	0	0	2
ISSEMyM	2	0	0	0	0	1	1
CHALCO	344	10	2	3	38	16	275
ISEM	159	2	0	1	10	4	142
IMSS	177	8	0	2	28	12	127
ISSSTE	6	0	0	0	0	0	6
ISSEMyM	2	0	2	0	0	0	0
CHAPA DE MOTA	10	0	0	0	0	0	10
ISEM	10	0	0	0	0	0	10
CHAPULTEPEC	1	0	0	0	0	0	1
ISEM	1	0	0	0	0	0	1
CHIAUTLA	10	0	0	0	0	0	10
ISEM	10	0	0	0	0	0	10
CHICOLOAPAN	40	0	0	0	0	0	40
ISEM	39	0	0	0	0	0	39
IMSS	1	0	0	0	0	0	1
CHICONCUAC	15	0	0	0	0	0	15
ISEM	15	0	0	0	0	0	15
CHIMALHUACÁN	338	3	1	5	8	7	314
ISEM	290	3	1	5	8	6	267
IMSS	45	0	0	0	0	0	45
ISSEMyM	3	0	0	0	0	1	2
DONATO GUERRA	33	0	0	0	0	0	33
ISEM	33	0	0	0	0	0	33

(Continúa)

**OTRO PERSONAL POR MUNICIPIO E INSTITUCIÓN
SEGÚN TIPO DE ATENCIÓN
2006**

CUADRO 2.12

MUNICIPIO / INSTITUCIÓN	TOTAL	QUÍMICOS	PSICÓLOGOS	TRABAJADORES SOCIALES	TÉCNICOS LABORATORISTAS	TÉCNICOS RADIOLOGOS	OTROS ^{a/}
ECATEPEC DE MORELOS	1 603	94	9	15	176	87	1 222
ISEM	877	11	1	3	48	17	797
DIFEM	9	0	2	0	1	1	5
IMSS	532	65	2	5	97	47	316
ISSSTE	73	8	1	4	5	6	49
ISSEMyM	112	10	3	3	25	16	55
ECATZINGO	2	0	0	0	0	0	2
ISEM	2	0	0	0	0	0	2
EL ORO	10	0	0	0	0	0	10
ISEM	10	0	0	0	0	0	10
HUEHUETOCA	54	0	0	0	2	2	50
ISEM	54	0	0	0	2	2	50
HUEYPOXTLA	8	0	0	0	0	0	8
ISEM	8	0	0	0	0	0	8
HUIXQUILUCAN	87	1	1	2	5	3	75
ISEM	33	0	0	0	0	0	33
IMSS	41	1	0	0	2	0	38
ISSEMyM	13	0	1	2	3	3	4
ISIDRO FABELA	3	0	0	0	0	0	3
ISEM	3	0	0	0	0	0	3
IXTAPALUCA	369	5	18	11	14	6	315
ISEM	342	5	18	9	10	4	296
IMSS	27	0	0	2	4	2	19
IXTAPAN DE LA SAL	83	1	0	0	3	4	75
ISEM	77	1	0	0	3	3	70
IMSS	4	0	0	0	0	0	4
ISSEMyM	2	0	0	0	0	1	1
IXTAPAN DEL ORO	3	0	0	0	0	0	3
ISEM	3	0	0	0	0	0	3
IXTLAHUACA	145	1	3	1	8	3	129
ISEM	108	1	0	0	8	3	96
DIFEM	8	0	3	1	0	0	4
IMSS	28	0	0	0	0	0	28
ISSSTE	1	0	0	0	0	0	1
JALTENCO	1	0	0	0	0	0	1
ISEM	1	0	0	0	0	0	1
JILOTEPEC	91	2	0	0	3	4	82
ISEM	83	2	0	0	3	3	75
IMSS	2	0	0	0	0	0	2
ISSSTE	5	0	0	0	0	0	5
ISSEMyM	1	0	0	0	0	1	0
JILOTZINGO	15	0	0	0	0	0	15
ISEM	3	0	0	0	0	0	3
IMSS	12	0	0	0	0	0	12
JIQUIPILCO	26	0	0	0	0	0	26
ISEM	26	0	0	0	0	0	26
JOCOTILÁN	23	0	0	0	0	0	23
ISEM	17	0	0	0	0	0	17
IMSS	6	0	0	0	0	0	6

(Continúa)

**OTRO PERSONAL POR MUNICIPIO E INSTITUCIÓN
SEGÚN TIPO DE ATENCIÓN
2006**

CUADRO 2.12

MUNICIPIO / INSTITUCIÓN	TOTAL	QUÍMICOS	PSICÓLOGOS	TRABAJADORES SOCIALES	TÉCNICOS LABORATORISTAS	TÉCNICOS RADIOLOGOS	OTROS ^{a/}
JOQUICINGO	3	0	0	0	0	0	3
ISEM	3	0	0	0	0	0	3
JUCHITEPEC	13	0	0	0	0	0	13
ISEM	12	0	0	0	0	0	12
IMSS	1	0	0	0	0	0	1
LA PAZ	234	8	3	2	18	10	193
ISEM	121	0	1	0	0	0	120
IMSS	113	8	2	2	18	10	73
LERMA	92	1	0	1	6	0	84
ISEM	25	0	0	0	2	0	23
IMSS	60	1	0	1	4	0	54
ISSSTE	7	0	0	0	0	0	7
LUVIANOS	29	0	0	0	0	0	29
ISEM	29	0	0	0	0	0	29
MALINALCO	11	0	0	0	0	0	11
ISEM	11	0	0	0	0	0	11
MELCHOR OCAMPO	15	0	0	0	0	0	15
ISEM	15	0	0	0	0	0	15
METEPEC	368	15	2	7	48	26	270
ISEM	43	0	0	0	0	0	43
IMSS	56	1	0	0	3	0	52
ISSSTE	93	3	1	2	21	11	55
ISSEMyM	176	11	1	5	24	15	120
MEXICALTZINGO	2	0	0	0	0	0	2
ISEM	2	0	0	0	0	0	2
MORELOS	31	0	0	0	0	0	31
ISEM	31	0	0	0	0	0	31
NAUCALPAN DE JUÁREZ	2 048	53	3	14	105	23	1 850
ISEM	465	7	0	6	15	9	428
IMSS	1 478	41	1	5	68	10	1 353
ISSSTE	25	1	0	2	0	0	22
ISSEMyM	80	4	2	1	22	4	47
NEXTLALPAN	23	0	0	0	0	0	23
ISEM	23	0	0	0	0	0	23
NEZAHUALCÓYOTL	1 212	35	13	25	111	38	990
ISEM	1 003	16	6	20	68	25	868
DIFEM	9	0	5	0	2	1	1
IMSS	106	11	0	1	30	5	59
ISSSTE	55	2	2	3	2	1	45
ISSEMyM	39	6	0	1	9	6	17
NICOLÁS ROMERO	310	4	0	0	6	1	299
ISEM	88	1	0	0	3	1	83
IMSS	222	3	0	0	3	0	216
NOPALTEPEC	2	0	0	0	0	0	2
ISEM	2	0	0	0	0	0	2
OCOYOACAC	12	0	0	0	0	0	12
ISEM	11	0	0	0	0	0	11
ISSSTE	1	0	0	0	0	0	1

(Continúa)

**OTRO PERSONAL POR MUNICIPIO E INSTITUCIÓN
SEGÚN TIPO DE ATENCIÓN
2006**

CUADRO 2.12

MUNICIPIO / INSTITUCIÓN	TOTAL	QUÍMICOS	PSICÓLOGOS	TRABAJADORES SOCIALES	TÉCNICOS LABORATORISTAS	TÉCNICOS RADIOLOGOS	OTROS ^{a/}
OCUILAN	7	0	0	0	0	0	7
ISEM	7	0	0	0	0	0	7
OTUMBA	54	3	0	1	6	1	43
ISEM	51	2	0	1	6	1	41
IMSS	3	1	0	0	0	0	2
OTZOLOAPAN	2	0	0	0	0	0	2
ISEM	2	0	0	0	0	0	2
OTZOLOTEPEC	15	0	0	0	0	0	15
ISEM	15	0	0	0	0	0	15
OZUMBA	16	0	0	0	0	0	16
ISEM	15	0	0	0	0	0	15
IMSS	1	0	0	0	0	0	1
PAPALOTLA	2	0	0	0	0	0	2
ISEM	2	0	0	0	0	0	2
POLOTILÁN	5	0	0	0	0	0	5
ISEM	4	0	0	0	0	0	4
ISSSTE	1	0	0	0	0	0	1
RAYÓN	2	0	0	0	0	0	2
ISEM	2	0	0	0	0	0	2
SAN ANTONIO LA ISLA	3	0	0	0	0	0	3
ISEM	3	0	0	0	0	0	3
SAN FELIPE DEL PROGRESO	138	2	0	0	7	5	124
ISEM	137	2	0	0	7	5	123
ISSSTE	1	0	0	0	0	0	1
SAN JOSÉ DEL RINCÓN	31	0	0	0	0	0	31
ISEM	31	0	0	0	0	0	31
SAN MARTÍN DE LAS PIRÁMIDES	8	0	0	0	0	1	7
ISEM	7	0	0	0	0	0	7
ISSEMyM	1	0	0	0	0	1	0
SAN MATEO ATENCO	19	0	0	0	1	0	18
ISEM	19	0	0	0	1	0	18
SAN SIMÓN DE GUERRERO	2	0	0	0	0	0	2
ISEM	2	0	0	0	0	0	2
SANTO TOMÁS	4	0	0	0	0	0	4
ISEM	4	0	0	0	0	0	4
SOYANIQUILPAN DE JUÁREZ	3	0	0	0	0	0	3
ISEM	3	0	0	0	0	0	3
SULTEPEC	17	0	0	0	2	1	14
ISEM	17	0	0	0	2	1	14
TECÁMAC	62	1	0	0	4	2	55
ISEM	62	1	0	0	4	2	55
TEJUPILCO	127	1	1	1	10	10	104
ISEM	114	1	1	1	8	7	96
IMSS	1	0	0	0	0	0	1
ISSSTE	7	0	0	0	2	0	5
ISSEMyM	5	0	0	0	0	3	2

(Continúa)

**OTRO PERSONAL POR MUNICIPIO E INSTITUCIÓN
SEGÚN TIPO DE ATENCIÓN
2006**

CUADRO 2.12

MUNICIPIO / INSTITUCIÓN	TOTAL	QUÍMICOS	PSICÓLOGOS	TRABAJADORES SOCIALES	TÉCNICOS LABORATORISTAS	TÉCNICOS RADIOLOGOS	OTROS ^{a/}
TEMAMATLA	1	0	0	0	0	0	1
ISEM	1	0	0	0	0	0	1
TEMASCALAPA	7	0	0	0	0	0	7
ISEM	7	0	0	0	0	0	7
TEMASCALCINGO	17	0	0	0	0	0	17
ISEM	17	0	0	0	0	0	17
TEMASCALTEPEC	16	0	0	0	0	0	16
ISEM	15	0	0	0	0	0	15
ISSEMyM	1	0	0	0	0	0	1
TEMOAYA	71	1	0	0	3	2	65
ISEM	71	1	0	0	3	2	65
TENANCINGO	125	2	0	0	8	4	111
ISEM	112	1	0	0	8	3	100
IMSS	9	0	0	0	0	0	9
ISSSTE	2	0	0	0	0	0	2
ISSEMyM	2	1	0	0	0	1	0
TENANGO DEL AIRE	8	0	0	0	0	0	8
ISEM	8	0	0	0	0	0	8
TENANGO DEL VALLE	53	0	0	0	2	1	50
ISEM	29	0	0	0	2	1	26
IMSS	24	0	0	0	0	0	24
TELOYUCÁN	13	0	0	0	0	0	13
ISEM	13	0	0	0	0	0	13
TEOTIHUACÁN	16	0	0	0	0	0	16
ISEM	13	0	0	0	0	0	13
ISSSTE	3	0	0	0	0	0	3
TEPETLAOXTOC	7	0	0	0	0	0	7
ISEM	7	0	0	0	0	0	7
TEPETLIXPA	73	0	0	1	8	3	61
ISEM	73	0	0	1	8	3	61
TEPOTZOTLÁN	16	1	5	0	0	0	10
ISEM	11	0	1	0	0	0	10
DIFEM	5	1	4	0	0	0	0
TEQUIXQUIAC	11	0	0	0	0	0	11
ISEM	11	0	0	0	0	0	11
TEXCALTILÁN	5	0	0	0	0	0	5
ISEM	5	0	0	0	0	0	5
TEXCALYACAC	3	0	0	0	0	0	3
ISEM	3	0	0	0	0	0	3
TEXCOCO	200	7	0	12	18	14	149
ISEM	105	0	0	0	6	2	97
IMSS	62	5	0	10	12	9	26
ISSSTE	29	2	0	1	0	2	24
ISSEMyM	4	0	0	1	0	1	2
TEZOYUCA	6	0	0	0	0	0	6
ISEM	5	0	0	0	0	0	5
IMSS	1	0	0	0	0	0	1

(Continúa)

**OTRO PERSONAL POR MUNICIPIO E INSTITUCIÓN
SEGÚN TIPO DE ATENCIÓN
2006**

CUADRO 2.12

MUNICIPIO / INSTITUCIÓN	TOTAL	QUÍMICOS	PSICÓLOGOS	TRABAJADORES SOCIALES	TÉCNICOS LABORATORISTAS	TÉCNICOS RADIOLOGOS	OTROS ^{a/}
TIANGUISTENCO	61	1	0	0	1	1	58
ISEM	14	0	0	0	0	0	14
IMSS	43	1	0	0	1	0	41
ISSSTE	2	0	0	0	0	0	2
ISSEMyM	2	0	0	0	0	1	1
TIMILPAN	4	0	0	0	0	0	4
ISEM	4	0	0	0	0	0	4
TLALMANALCO	27	1	0	0	3	1	22
ISEM	18	0	0	0	0	0	18
IMSS	9	1	0	0	3	1	4
TLALNEPANTLA DE BAZ	1 435	77	8	26	102	32	1 190
ISEM	594	7	3	3	25	10	546
DIFEM	2	0	0	0	2	0	0
IMSS	812	68	5	22	73	20	624
ISSSTE	27	2	0	1	2	2	20
TLATLAYA	79	0	0	0	1	2	76
ISEM	79	0	0	0	1	2	76
TOLUCA	1 600	86	33	10	141	77	1 253
ISEM	812	28	10	3	47	29	695
DIFEM	10	0	8	2	0	0	0
IMIEM	118	11	5	0	26	10	66
IMSS	523	27	2	4	45	26	419
ISSEMyM	137	20	8	1	23	12	73
TONANITLA	1	0	0	0	0	0	1
ISEM	1	0	0	0	0	0	1
TONATICO	4	0	0	0	0	0	4
ISEM	4	0	0	0	0	0	4
TULTEPEC	16	0	0	0	0	0	16
ISEM	16	0	0	0	0	0	16
TULTITLÁN	75	0	1	0	7	1	66
ISEM	62	0	1	0	3	0	58
IMSS	13	0	0	0	4	1	8
VALLE DE BRAVO	144	3	1	3	7	6	124
ISEM	133	3	1	3	6	5	115
IMSS	10	0	0	0	1	0	9
ISSEMyM	1	0	0	0	0	1	0
VALLE DE CHALCO SOLIDARIDAD	187	2	0	0	19	4	162
ISEM	177	0	0	0	18	2	157
ISSEMyM	10	2	0	0	1	2	5
VILLA DE ALLENDE	15	0	0	0	0	0	15
ISEM	15	0	0	0	0	0	15
VILLA DEL CARBÓN	17	1	0	0	1	1	14
ISEM	17	1	0	0	1	1	14
VILLA GUERRERO	16	0	0	0	0	0	16
ISEM	11	0	0	0	0	0	11
IMSS	4	0	0	0	0	0	4
ISSEMyM	1	0	0	0	0	0	1

(Continúa)

**OTRO PERSONAL POR MUNICIPIO E INSTITUCIÓN
SEGÚN TIPO DE ATENCIÓN
2006**

CUADRO 2.12

MUNICIPIO / INSTITUCIÓN	TOTAL	QUÍMICOS	PSICÓLOGOS	TRABAJADORES SOCIALES	TÉCNICOS LABORATO- RISTAS	TÉCNICOS RADIÓ- LOGOS	OTROS ^{a/}
VILLA VICTORIA	42	0	0	0	2	0	40
ISEM	40	0	0	0	2	0	38
IMSS	2	0	0	0	0	0	2
XALATLACO	35	0	0	0	1	0	34
ISEM	35	0	0	0	1	0	34
XONACATLÁN	25	0	0	0	3	1	21
ISEM	25	0	0	0	3	1	21
ZACAZONAPAN	12	0	0	0	0	0	12
ISEM	12	0	0	0	0	0	12
ZACUALPAN	1	0	0	0	0	0	1
ISEM	1	0	0	0	0	0	1
ZINACANTEPEC	93	1	0	0	2	0	90
ISEM	51	0	0	0	0	0	51
IMSS	42	1	0	0	2	0	39
ZUMPAHUACÁN	4	0	0	0	0	0	4
ISEM	4	0	0	0	0	0	4
ZUMPANGO	91	2	0	4	9	4	72
ISEM	72	0	0	0	5	2	65
IMSS	8	1	0	0	2	1	4
ISSSTE	1	0	0	0	0	0	1
ISSEMyM	10	1	0	4	2	1	2

^{a/} Incluye personal técnico en enfermería, odontología, nutrición, sociólogos, biólogos, entre otros.

FUENTE: GEM. Secretaría de Salud. Unidad de Información, Programación, Planeación y Evaluación, 2007.

3. SERVICIOS OTORGADOS

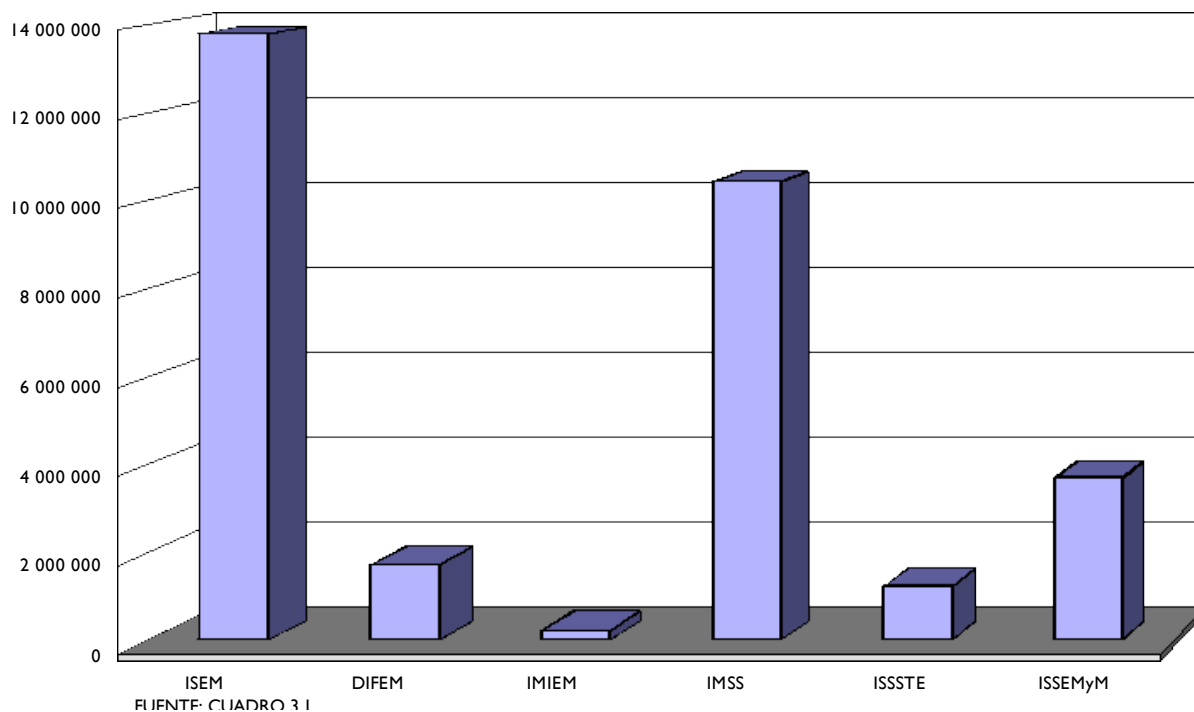
**CONSULTAS OTORGADAS POR INSTITUCIÓN
SEGÚN TIPO DE ATENCIÓN
2006**

CUADRO 3.1

INSTITUCIÓN	TOTAL	GENERAL	ESPECIALIZADA	ODONTOLÓGICA	OTRAS
TOTAL	31 028 157	25 035 568	2 445 511	1 293 482	2 253 596
ISEM	13 795 541	12 090 108	555 276	496 273	653 884
DIFEM	1 706 589	1 127 391	239 625	339 573	0
IMIEM	204 078	0	172 514	31 564	0
IMSS	10 423 397	9 480 547	415 363	181 991	345 496
ISSSTE	1 210 799	900 145	189 338	68 608	52 708
ISSEMyM	3 687 753	1 437 377	873 395	175 473	1 201 508

FUENTE: GEM. Secretaría de Salud. Unidad de Información, Programación, Planeación y Evaluación, 2007.

CONSULTAS OTORGADAS POR INSTITUCIÓN



FUENTE: CUADRO 3.1

**CONSULTAS OTORGADAS POR MUNICIPIO SEGÚN TIPO DE ATENCIÓN
2006**

CUADRO 3.2

MUNICIPIO	TOTAL	GENERAL	ESPECIALIZADA	ODONTOLÓGICA	OTRAS
TOTAL	31 028 157	25 035 568	2 445 511	1 293 482	2 253 596
ACAMBAY	202 071	194 698	1 099	6 274	0
ACOLMAN	279 136	69 396	38 925	7 745	163 070
ACULCO	109 878	107 368	682	1 828	0
ALMOLOYA DE ALQUISIRAS	56 584	50 001	0	4 005	2 578
ALMOLOYA DE JUÁREZ	271 199	269 032	0	2 167	0
ALMOLOYA DEL RÍO	7 281	6 700	0	581	0
AMANALCO	90 140	87 463	0	2 677	0
AMATEPEC	119 809	114 281	1 012	4 516	0
AMECAMECA	168 316	131 701	17 831	5 391	13 393
APAXCO	60 979	57 943	509	2 527	0
ATENCO	59 451	56 732	1 117	1 602	0
ATIZAPÁN	41 608	39 218	0	2 390	0
ATIZAPÁN DE ZARAGOZA	573 570	438 106	42 713	59 621	33 130
ATLACOMULCO	423 618	314 374	39 880	24 498	44 866
ATLAUTLA	62 979	62 224	0	755	0
AXAPUSCO	33 154	31 872	0	1 282	0
AYAPANGO	11 835	11 101	78	656	0
CALIMAYA	54 746	48 016	4 226	2 504	0
CAPULHUAC	28 036	26 953	0	1 083	0
COACALCO DE BERRIOZÁBAL	364 559	333 967	4 988	25 604	0
COATEPEC HARINAS	86 939	83 544	694	2 701	0
COCOTITLÁN	15 298	13 682	148	1 468	0
COYOTEPEC	62 540	57 455	2 899	2 186	0
CUAUTITLÁN	492 604	420 446	30 983	13 593	27 582
CUAUTITLÁN IZCALLI	758 022	642 518	44 033	26 071	45 400
CHALCO	751 927	666 617	45 091	17 141	23 078
CHAPA DE MOTA	80 204	78 194	0	2 010	0
CHAPULTEPEC	9 033	7 701	0	1 332	0
CHIAUTLA	34 698	33 260	0	1 424	14
CHICOLOAPAN	187 652	178 757	4 593	4 302	0
CHICONCUAC	18 835	17 552	0	1 283	0
CHIMALHUACÁN	692 752	600 387	42 865	19 749	29 751
DONATO GUERRA	117 797	114 372	0	3 425	0
ECATEPEC DE MORELOS	2 970 774	2 439 619	206 445	99 713	224 997
ECATZINGO	21 825	21 825	0	0	0
EL ORO	97 286	92 199	433	4 654	0
HUEHUETOCA	67 909	51 658	5 453	1 846	8 952
HUEYOXTLA	69 655	64 496	375	4 784	0
HUIXQUILUCAN	334 072	284 835	8 865	35 230	5 142
ISIDRO FABELA	12 696	11 258	0	1 438	0
IXTAPALUCA	562 831	480 767	27 396	14 401	40 267
IXTAPAN DE LA SAL	177 089	98 014	36 156	8 035	34 884
IXTAPAN DEL ORO	25 864	25 185	0	679	0
IXTLAHUACA	473 094	432 567	12 551	18 333	9 643
JALTENCO	16 687	12 748	523	3 416	0
JILOTEPEC	281 594	217 841	27 954	9 483	26 316
JILOTZINGO	26 720	26 158	78	484	0
JIQUILCO	348 027	343 713	0	4 314	0
JOCOTITLÁN	175 748	166 435	6 261	3 052	0
JOQUICINGO	20 521	20 046	0	475	0
JUCHITEPEC	42 194	40 221	784	1 189	0
LA PAZ	232 086	217 781	2 209	12 096	0
LERMA	112 230	102 925	3 155	6 150	0
LUVIANOS	146 555	144 667	0	1 888	0
MALINALCO	239 019	212 661	3 119	14 379	8 860

(Continúa)

**CONSULTAS OTORGADAS POR MUNICIPIO SEGÚN TIPO DE ATENCIÓN
2006**

CUADRO 3.2

MUNICIPIO	TOTAL	GENERAL	ESPECIALIZADA	ODONTOLÓGICA	OTRAS
MELCHOR OCAMPO	30 498	28 487	0	2 011	0
METEPEC	689 066	318 024	169 787	22 095	179 160
MEXICALTZINGO	15 300	14 536	0	764	0
MORELOS	115 528	112 627	0	2 901	0
NAUCALPAN DE JUÁREZ	1 914 091	1 260 485	244 001	132 387	277 218
NEXTLALPAN	18 401	15 935	0	2 466	0
NEZAHUALCÓYOTL	2 384 709	2 041 491	160 650	78 071	104 497
NICOLÁS ROMERO	661 427	585 326	51	37 830	38 220
NOPALTEPEC	13 910	12 576	0	1 334	0
OCOYOACAC	57 569	54 162	1 422	1 985	0
OCUILAN	69 360	67 703	491	1 166	0
OTUMBA	87 158	71 138	6 010	2 046	7 964
OTZOLOAPAN	14 859	14 308	0	551	0
OTZOLOTEPEC	94 751	93 425	0	1 326	0
OZUMBA	61 607	60 576	1 031	0	0
PAPALOTLA	12 216	10 178	0	2 038	0
POLOTITLÁN	46 493	45 452	490	551	0
RAYÓN	13 499	12 647	0	852	0
SAN ANTONIO LA ISLA	12 747	12 135	0	612	0
SAN FELIPE DEL PROGRESO	466 404	432 542	9 850	6 733	17 279
SAN JOSÉ DEL RINCÓN	330 621	325 059	0	5 562	0
SAN MARTÍN DE LAS PIRÁMIDES	89 675	62 891	10 562	5 389	10 833
SAN MATEO ATENCO	85 257	72 735	6 155	6 367	0
SAN SIMÓN DE GUERRERO	26 800	25 385	0	1 415	0
SANTO TOMÁS	25 086	24 729	229	128	0
SOYANIQUILPAN DE JUÁREZ	34 986	34 521	0	465	0
SULTEPEC	79 118	74 812	1 722	2 584	0
TECÁMAC	131 641	117 805	7 328	2 276	4 232
TEJUPILCO	267 789	200 559	22 835	9 692	34 703
TEMAMATLA	11 397	10 116	0	1 281	0
TEMASCALAPA	37 023	35 522	0	1 501	0
TEMASCALCINGO	133 036	128 296	1 779	2 961	0
TEMASCALTEPEC	111 559	107 203	1 858	2 498	0
TEMOAYA	228 986	210 394	6 361	3 272	8 959
TENANCINGO	210 975	112 266	44 060	10 015	44 634
TENANGO DEL AIRE	12 678	11 968	0	710	0
TENANGO DEL VALLE	295 312	277 349	1 149	16 814	0
TEOLOYUCÁN	37 895	34 098	1 679	2 118	0
TEOTIHUACÁN	68 532	61 221	0	7 311	0
TEPETLAOXTOC	38 373	36 915	0	1 458	0
TEPETLIXPA	33 174	25 983	3 066	868	3 257
TEPOTZOTLÁN	62 351	58 187	0	4 164	0
TEQUIXQUIAC	53 160	48 718	1 747	2 695	0
TEXCALITLÁN	71 063	67 996	388	2 679	0
TEXCALYACAC	6 244	5 740	0	504	0
TEXCOCO	575 997	461 827	44 047	19 617	50 506
TEZOYUCA	28 744	26 944	0	1 800	0
TIANGUISTENCO	181 299	150 135	4 464	14 411	12 289
TIMILPAN	50 446	47 480	0	2 966	0
TLALMANALCO	91 132	87 178	1 619	2 335	0
TLALNEPANTLA DE BAZ	2 459 136	2 112 866	136 295	77 616	132 359
TLATLAYA	128 978	111 638	6 240	6 040	5 060
TOLUCA	3 195 649	1 819 891	745 199	179 880	450 679
TONANITLA	5 111	4 351	0	760	0
TONATICO	37 722	34 316	1 706	1 700	0
TULTEPEC	108 628	84 285	9 690	14 650	3

(Continúa)

**CONSULTAS OTORGADAS POR MUNICIPIO SEGÚN TIPO DE ATENCIÓN
2006**

CUADRO 3.2

MUNICIPIO	TOTAL	GENERAL	ESPECIALIZADA	ODONTOLÓGICA	OTRAS
TULTITLÁN	248 136	232 953	716	14 467	0
VALLE DE BRAVO	214 354	138 858	30 715	7 162	37 619
VALLE DE CHALCO SOLIDARIDAD	330 980	223 792	39 932	16 152	51 104
VILLA DE ALLENDE	127 687	126 460	271	956	0
VILLA DEL CARBÓN	90 805	88 112	0	2 693	0
VILLA GUERRERO	110 703	104 689	1 996	4 018	0
VILLA VICTORIA	243 941	236 742	1 379	5 820	0
XALATLACO	48 740	26 849	18 296	2 572	1 023
XONACATLÁN	78 224	72 114	900	5 210	0
ZACAZONAPAN	13 788	13 788	0	0	0
ZACUALPAN	62 194	59 656	1 099	1 439	0
ZINACANTEPEC	262 468	249 536	3 252	9 680	0
ZUMPAHUACÁN	39 163	38 278	0	885	0
ZUMPANGO	250 082	175 359	26 871	7 777	40 075

FUENTE: GEM. Secretaría de Salud. Unidad de Información, Programación, Planeación y Evaluación, 2007.

**CONSULTAS OTORGADAS POR MUNICIPIO E INSTITUCIÓN
SEGÚN TIPO DE ATENCIÓN
2006**

CUADRO 3.3

MUNICIPIO / INSTITUCIÓN	TOTAL	GENERAL	ESPECIALIZADA	ODONTOLÓGICA	OTRAS
TOTAL	31 028 157	25 035 568	2 445 511	1 293 482	2 253 596
ISEM	13 795 541	12 090 108	555 276	496 273	653 884
DIFEM	1 706 589	1 127 391	239 625	339 573	0
IMIEM	204 078	0	172 514	31 564	0
IMSS	10 423 397	9 480 547	415 363	181 991	345 496
ISSSTE	1 210 799	900 145	189 338	68 608	52 708
ISSEMyM	3 687 753	1 437 377	873 395	175 473	1 201 508
ACAMBAY	202 071	194 698	1 099	6 274	0
ISEM	171 223	168 800	0	2 423	0
DIFEM	5 636	3 123	1 099	1 414	0
IMSS	6 935	6 935	0	0	0
ISSSTE	11 980	10 746	0	1 234	0
ISSEMyM	6 297	5 094	0	1 203	0
ACOLMAN	279 136	69 396	38 925	7 745	163 070
ISEM	277 473	69 396	37 262	7 745	163 070
DIFEM	1 663	0	1 663	0	0
ACULCO	109 878	107 368	682	1 828	0
ISEM	104 055	103 036	0	1 019	0
DIFEM	1 491	0	682	809	0
IMSS	886	886	0	0	0
ISSSTE	347	347	0	0	0
ISSEMyM	3 099	3 099	0	0	0
ALMOLOYA DE ALQUISIRAS	56 584	50 001	0	4 005	2 578
ISEM	36 372	35 620	0	752	0
DIFEM	677	0	0	677	0
ISSEMyM	19 535	14 381	0	2 576	2 578
ALMOLOYA DE JUÁREZ	271 199	269 032	0	2 167	0
ISEM	256 098	254 968	0	1 130	0
DIFEM	1 900	863	0	1 037	0
ISSEMyM	13 201	13 201	0	0	0
ALMOLOYA DEL RÍO	7 281	6 700	0	581	0
ISEM	7 127	6 700	0	427	0
DIFEM	154	0	0	154	0
AMANALCO	90 140	87 463	0	2 677	0
ISEM	89 828	87 463	0	2 365	0
DIFEM	312	0	0	312	0
AMATEPEC	119 809	114 281	1 012	4 516	0
ISEM	112 387	108 559	0	3 828	0
DIFEM	1 842	500	654	688	0
ISSSTE	353	353	0	0	0
ISSEMyM	5 227	4 869	358	0	0
AMECAMECA	168 316	131 701	17 831	5 391	13 393
ISEM	77 118	58 696	8 646	2 508	7 268
DIFEM	11 631	5 767	4 994	870	0
IMSS	34 929	34 929	0	0	0
ISSSTE	9 102	9 038	0	64	0
ISSEMyM	35 536	23 271	4 191	1 949	6 125
APAXCO	60 979	57 943	509	2 527	0
ISEM	25 765	25 000	0	765	0
DIFEM	6 440	4 169	509	1 762	0
IMSS	28 774	28 774	0	0	0

(Continúa)

**CONSULTAS OTORGADAS POR MUNICIPIO E INSTITUCIÓN
SEGÚN TIPO DE ATENCIÓN
2006**

CUADRO 3.3

MUNICIPIO / INSTITUCIÓN	TOTAL	GENERAL	ESPECIALIZADA	ODONTOLÓGICA	OTRAS
ATENCO	59 451	56 732	1 117	1 602	0
ISEM	31 974	31 974	0	0	0
DIFEM	5 288	2 569	1 117	1 602	0
IMSS	22 189	22 189	0	0	0
ATIZAPÁN	41 608	39 218	0	2 390	0
ISEM	40 604	39 218	0	1 386	0
DIFEM	1 004	0	0	1 004	0
ATIZAPÁN DE ZARAGOZA	573 570	438 106	42 713	59 621	33 130
ISEM	333 923	246 635	34 761	26 208	26 319
DIFEM	74 189	45 527	4 638	24 024	0
IMSS	139 656	128 375	505	6 919	3 857
ISSEMyM	25 802	17 569	2 809	2 470	2 954
ATLACOMULCO	423 618	314 374	39 880	24 498	44 866
ISEM	264 662	227 955	10 471	13 019	13 217
DIFEM	4 239	574	1 348	2 317	0
IMSS	37 801	35 075	0	2 726	0
ISSSTE	16 590	15 374	0	1 216	0
ISSEMyM	100 326	35 396	28 061	5 220	31 649
ATLAUTLA	62 979	62 224	0	755	0
ISEM	61 480	61 480	0	0	0
DIFEM	1 499	744	0	755	0
AXAPUSCO	33 154	31 872	0	1 282	0
ISEM	33 154	31 872	0	1 282	0
AYAPANGO	11 835	11 101	78	656	0
ISEM	11 757	11 101	0	656	0
DIFEM	78	0	78	0	0
CALIMAYA	54 746	48 016	4 226	2 504	0
ISEM	48 665	48 016	0	649	0
DIFEM	6 081	0	4 226	1 855	0
CAPULHUAC	28 036	26 953	0	1 083	0
ISEM	21 349	20 848	0	501	0
DIFEM	3 949	3 367	0	582	0
ISSSTE	2 738	2 738	0	0	0
COACALCO DE BERRIOZÁBAL	364 559	333 967	4 988	25 604	0
ISEM	46 123	41 730	0	4 393	0
DIFEM	62 796	36 597	4 988	21 211	0
IMSS	239 549	239 549	0	0	0
ISSEMyM	16 091	16 091	0	0	0
COATEPEC HARINAS	86 939	83 544	694	2 701	0
ISEM	79 718	78 670	0	1 048	0
DIFEM	2 347	0	694	1 653	0
ISSEMyM	4 874	4 874	0	0	0
COCOTITLÁN	15 298	13 682	148	1 468	0
ISEM	11 598	11 041	0	557	0
DIFEM	3 700	2 641	148	911	0
COYOTEPEC	62 540	57 455	2 899	2 186	0
ISEM	37 909	37 909	0	0	0
DIFEM	18 119	14 384	1 549	2 186	0
ISSEMyM	6 512	5 162	1 350	0	0

(Continúa)

**CONSULTAS OTORGADAS POR MUNICIPIO E INSTITUCIÓN
SEGÚN TIPO DE ATENCIÓN
2006**

CUADRO 3.3

MUNICIPIO / INSTITUCIÓN	TOTAL	GENERAL	ESPECIALIZADA	ODONTOLÓGICA	OTRAS
CUAUTILÁN	492 604	420 446	30 983	13 593	27 582
ISEM	114 291	44 595	28 761	13 353	27 582
DIFEM	24 509	22 682	1 587	240	0
IMSS	334 881	334 881	0	0	0
ISSSTE	7 114	7 114	0	0	0
ISSEMyM	11 809	11 174	635	0	0
CUAUTILÁN IZCALLI	758 022	642 518	44 033	26 071	45 400
ISEM	109 289	106 279	0	3 010	0
DIFEM	100 522	59 716	21 916	18 890	0
IMSS	405 556	405 556	0	0	0
ISSSTE	10 270	10 270	0	0	0
ISSEMyM	132 385	60 697	22 117	4 171	45 400
CHALCO	751 927	666 617	45 091	17 141	23 078
ISEM	133 944	114 619	5 790	2 791	10 744
DIFEM	34 762	4 657	26 938	3 167	0
IMSS	458 732	458 732	0	0	0
ISSSTE	47 386	44 192	0	3 194	0
ISSEMyM	77 103	44 417	12 363	7 989	12 334
CHAPA DE MOTA	80 204	78 194	0	2 010	0
ISEM	79 390	77 861	0	1 529	0
DIFEM	814	333	0	481	0
CHAPULTEPEC	9 033	7 701	0	1 332	0
ISEM	8 369	7 701	0	668	0
DIFEM	664	0	0	664	0
CHIAUTLA	34 698	33 260	0	1 424	14
ISEM	28 454	28 440	0	0	14
DIFEM	6 244	4 820	0	1 424	0
CHICOLOAPAN	187 652	178 757	4 593	4 302	0
ISEM	91 624	89 290	0	2 334	0
DIFEM	11 824	5 263	4 593	1 968	0
IMSS	84 204	84 204	0	0	0
CHICONCUAC	18 835	17 552	0	1 283	0
ISEM	15 811	15 361	0	450	0
DIFEM	3 024	2 191	0	833	0
CHIMALHUACÁN	692 752	600 387	42 865	19 749	29 751
ISEM	439 879	387 720	21 620	9 175	21 364
DIFEM	42 314	21 651	13 522	7 141	0
IMSS	166 391	166 391	0	0	0
ISSEMyM	44 168	24 625	7 723	3 433	8 387
DONATO GUERRA	117 797	114 372	0	3 425	0
ISEM	116 336	114 372	0	1 964	0
DIFEM	1 461	0	0	1 461	0
ECATEPEC DE MORELOS	2 970 774	2 439 619	206 445	99 713	224 997
ISEM	663 977	518 332	34 764	54 500	56 381
DIFEM	115 079	61 228	29 619	24 232	0
IMSS	1 576 817	1 576 817	0	0	0
ISSSTE	246 602	206 602	16 075	14 394	9 531
ISSEMyM	368 299	76 640	125 987	6 587	159 085
ECATZINGO	21 825	21 825	0	0	0
ISEM	21 825	21 825	0	0	0

(Continúa)

**CONSULTAS OTORGADAS POR MUNICIPIO E INSTITUCIÓN
SEGÚN TIPO DE ATENCIÓN
2006**

CUADRO 3.3

MUNICIPIO / INSTITUCIÓN	TOTAL	GENERAL	ESPECIALIZADA	ODONTOLÓGICA	OTRAS
EL ORO	97 286	92 199	433	4 654	0
ISEM	80 673	78 996	0	1 677	0
DIFEM	2 023	0	433	1 590	0
IMSS	11 078	9 691	0	1 387	0
ISSEMyM	3 512	3 512	0	0	0
HUEHUETOCA	67 909	51 658	5 453	1 846	8 952
ISEM	51 657	36 415	5 225	1 089	8 928
DIFEM	11 541	10 580	204	757	0
ISSEMyM	4 711	4 663	24	0	24
HUEYPOXTLA	69 655	64 496	375	4 784	0
ISEM	36 663	36 193	0	470	0
DIFEM	32 992	28 303	375	4 314	0
HUIXQUILUCAN	334 072	284 835	8 865	35 230	5 142
ISEM	140 606	135 577	0	5 029	0
DIFEM	93 873	64 568	5 097	24 208	0
IMSS	72 621	65 725	0	5 185	1 711
ISSEMyM	26 972	18 965	3 768	808	3 431
ISIDRO FABELA	12 696	11 258	0	1 438	0
ISEM	11 940	11 258	0	682	0
DIFEM	756	0	0	756	0
IXTAPALUCA	562 831	480 767	27 396	14 401	40 267
ISEM	213 703	155 460	18 819	5 585	33 839
DIFEM	21 759	13 452	2 486	5 821	0
IMSS	291 190	291 190	0	0	0
ISSEMyM	36 179	20 665	6 091	2 995	6 428
IXTAPAN DE LA SAL	177 089	98 014	36 156	8 035	34 884
ISEM	94 867	59 130	15 691	2 963	17 083
DIFEM	2 873	413	1 821	639	0
IMSS	14 082	13 131	0	951	0
ISSSTE	1 124	1 124	0	0	0
ISSEMyM	64 143	24 216	18 644	3 482	17 801
IXTAPAN DEL ORO	25 864	25 185	0	679	0
ISEM	25 343	24 664	0	679	0
DIFEM	521	521	0	0	0
IXTLAHUACA	473 094	432 567	12 551	18 333	9 643
ISEM	357 878	331 927	8 171	8 202	9 578
DIFEM	24 172	17 363	3 889	2 920	0
IMSS	56 489	51 326	0	5 163	0
ISSSTE	8 049	8 049	0	0	0
ISSEMyM	26 506	23 902	491	2 048	65
JALTENCO	16 687	12 748	523	3 416	0
ISEM	5 689	4 927	0	762	0
DIFEM	10 998	7 821	523	2 654	0
JILOTEPEC	281 594	217 841	27 954	9 483	26 316
ISEM	167 240	139 855	8 291	4 143	14 951
DIFEM	6 559	2 139	2 945	1 475	0
IMSS	41 246	41 246	0	0	0
ISSSTE	22 068	11 034	11 034	0	0
ISSEMyM	44 481	23 567	5 684	3 865	11 365

(Continúa)

**CONSULTAS OTORGADAS POR MUNICIPIO E INSTITUCIÓN
SEGÚN TIPO DE ATENCIÓN
2006**

CUADRO 3.3

MUNICIPIO / INSTITUCIÓN	TOTAL	GENERAL	ESPECIALIZADA	ODONTOLÓGICA	OTRAS
JILOTZINGO	26 720	26 158	78	484	0
ISEM	14 193	14 193	0	0	0
DIFEM	562	0	78	484	0
IMSS	11 965	11 965	0	0	0
JIQUIPILCO	348 027	343 713	0	4 314	0
ISEM	341 713	339 522	0	2 191	0
DIFEM	895	82	0	813	0
ISSEMyM	5 419	4 109	0	1 310	0
JOCOTILÁN	175 748	166 435	6 261	3 052	0
ISEM	153 156	151 992	0	1 164	0
DIFEM	7 301	0	6 261	1 040	0
IMSS	12 106	11 258	0	848	0
ISSEMyM	3 185	3 185	0	0	0
JOQUICINGO	20 521	20 046	0	475	0
ISEM	20 521	20 046	0	475	0
JUCHITEPEC	42 194	40 221	784	1 189	0
ISEM	30 114	28 925	0	1 189	0
DIFEM	784	0	784	0	0
IMSS	11 296	11 296	0	0	0
LA PAZ	232 086	217 781	2 209	12 096	0
ISEM	214 232	202 136	0	12 096	0
DIFEM	3 431	1 222	2 209	0	0
ISSEMyM	14 423	14 423	0	0	0
LERMA	112 230	102 925	3 155	6 150	0
ISEM	87 085	83 339	0	3 746	0
DIFEM	4 537	0	3 155	1 382	0
ISSSTE	13 025	12 003	0	1 022	0
ISSEMyM	7 583	7 583	0	0	0
LUVIANOS	146 555	144 667	0	1 888	0
ISEM	142 599	141 520	0	1 079	0
DIFEM	1 027	218	0	809	0
ISSEMyM	2 929	2 929	0	0	0
MALINALCO	239 019	212 661	3 119	14 379	8 860
ISEM	52 433	50 998	0	1 435	0
DIFEM	3 504	1 140	1 156	1 208	0
IMSS	180 398	157 839	1 963	11 736	8 860
ISSEMyM	2 684	2 684	0	0	0
MELCHOR OCAMPO	30 498	28 487	0	2 011	0
ISEM	27 492	26 570	0	922	0
DIFEM	3 006	1 917	0	1 089	0
METEPEC	689 066	318 024	169 787	22 095	179 160
ISEM	64 846	61 454	0	3 392	0
DIFEM	43 880	35 173	4 068	4 639	0
IMSS	133 197	109 950	0	5 889	17 358
ISSSTE	172 033	70 893	59 029	5 942	36 169
ISSEMyM	275 110	40 554	106 690	2 233	125 633
MEXICALTZINGO	15 300	14 536	0	764	0
ISEM	12 018	12 018	0	0	0
DIFEM	3 282	2 518	0	764	0
MORELOS	115 528	112 627	0	2 901	0
ISEM	115 528	112 627	0	2 901	0

(Continúa)

**CONSULTAS OTORGADAS POR MUNICIPIO E INSTITUCIÓN
SEGÚN TIPO DE ATENCIÓN
2006**

CUADRO 3.3

MUNICIPIO / INSTITUCIÓN	TOTAL	GENERAL	ESPECIALIZADA	ODONTOLÓGICA	OTRAS
NAUCALPAN DE JUÁREZ	1 914 091	1 260 485	244 001	132 387	277 218
ISEM	329 078	226 240	42 199	31 637	29 002
DIFEM	156 696	104 469	7 801	44 426	0
IMSS	995 448	775 827	94 401	35 791	89 429
ISSSTE	67 604	59 983	0	7 621	0
ISSEMyM	365 265	93 966	99 600	12 912	158 787
NEXTLALPAN	18 401	15 935	0	2 466	0
ISEM	15 039	13 723	0	1 316	0
DIFEM	3 362	2 212	0	1 150	0
NEZAHUALCÓYOTL	2 384 709	2 041 491	160 650	78 071	104 497
ISEM	926 514	823 797	29 548	47 240	25 929
DIFEM	55 067	46 110	2 661	6 296	0
IMSS	876 584	876 508	0	0	76
ISSSTE	302 152	193 173	88 596	14 715	5 668
ISSEMyM	224 392	101 903	39 845	9 820	72 824
NICOLÁS ROMERO	661 427	585 326	51	37 830	38 220
ISEM	178 710	169 217	0	9 493	0
DIFEM	30 670	25 663	0	5 007	0
IMSS	425 210	367 329	0	19 712	38 169
ISSSTE	3 959	3 959	0	0	0
ISSEMyM	22 878	19 158	51	3 618	51
NOPALTEPEC	13 910	12 576	0	1 334	0
ISEM	13 864	12 576	0	1 288	0
DIFEM	46	0	0	46	0
OCOYOACAC	57 569	54 162	1 422	1 985	0
ISEM	47 523	46 550	0	973	0
DIFEM	7 251	4 817	1 422	1 012	0
ISSSTE	2 519	2 519	0	0	0
ISSEMyM	276	276	0	0	0
OCUILAN	69 360	67 703	491	1 166	0
ISEM	68 522	67 703	0	819	0
DIFEM	838	0	491	347	0
OTUMBA	87 158	71 138	6 010	2 046	7 964
ISEM	48 961	33 720	6 010	1 267	7 964
DIFEM	779	0	0	779	0
IMSS	37 418	37 418	0	0	0
OTZOLOAPAN	14 859	14 308	0	551	0
ISEM	12 250	11 699	0	551	0
ISSEMyM	2 609	2 609	0	0	0
OTZOLOTEPEC	94 751	93 425	0	1 326	0
ISEM	87 269	85 948	0	1 321	0
DIFEM	5	0	0	5	0
ISSSTE	3 815	3 815	0	0	0
ISSEMyM	3 662	3 662	0	0	0
OZUMBA	61 607	60 576	1 031	0	0
ISEM	27 947	27 947	0	0	0
DIFEM	1 387	356	1 031	0	0
IMSS	20 255	20 255	0	0	0
ISSEMyM	12 018	12 018	0	0	0

(Continúa)

**CONSULTAS OTORGADAS POR MUNICIPIO E INSTITUCIÓN
SEGÚN TIPO DE ATENCIÓN
2006**

CUADRO 3.3

MUNICIPIO / INSTITUCIÓN	TOTAL	GENERAL	ESPECIALIZADA	ODONTOLÓGICA	OTRAS
PAPALOTLA	12 216	10 178	0	2 038	0
ISEM	11 983	10 178	0	1 805	0
DIFEM	233	0	0	233	0
POLOTITLÁN	46 493	45 452	490	551	0
ISEM	42 670	42 119	0	551	0
DIFEM	490	0	490	0	0
ISSSTE	517	517	0	0	0
ISSEMyM	2 816	2 816	0	0	0
RAYÓN	13 499	12 647	0	852	0
ISEM	11 772	11 772	0	0	0
DIFEM	1 727	875	0	852	0
SAN ANTONIO LA ISLA	12 747	12 135	0	612	0
ISEM	12 703	12 091	0	612	0
DIFEM	44	44	0	0	0
SAN FELIPE DEL PROGRESO	466 404	432 542	9 850	6 733	17 279
ISEM	446 113	415 728	8 577	4 529	17 279
DIFEM	6 573	3 772	1 273	1 528	0
ISSSTE	4 053	4 053	0	0	0
ISSEMyM	9 665	8 989	0	676	0
SAN JOSÉ DEL RINCÓN	330 621	325 059	0	5 562	0
ISEM	326 449	321 090	0	5 359	0
DIFEM	710	519	0	191	0
ISSEMyM	3 462	3 450	0	12	0
SAN MARTÍN DE LAS PIRÁMIDES	89 675	62 891	10 562	5 389	10 833
ISEM	33 841	31 454	0	2 387	0
ISSEMyM	55 834	31 437	10 562	3 002	10 833
SAN MATEO ATENCO	85 257	72 735	6 155	6 367	0
ISEM	74 962	71 084	0	3 878	0
DIFEM	10 295	1 651	6 155	2 489	0
SAN SIMÓN DE GUERRERO	26 800	25 385	0	1 415	0
ISEM	23 247	21 832	0	1 415	0
ISSEMyM	3 553	3 553	0	0	0
SANTO TOMÁS	25 086	24 729	229	128	0
ISEM	20 953	20 953	0	0	0
DIFEM	470	342	0	128	0
ISSEMyM	3 663	3 434	229	0	0
SOYANIQUILPAN DE JUÁREZ	34 986	34 521	0	465	0
ISEM	34 986	34 521	0	465	0
SULTEPEC	79 118	74 812	1 722	2 584	0
ISEM	71 093	68 509	0	2 584	0
DIFEM	1 722	0	1 722	0	0
IMSS	1 296	1 296	0	0	0
ISSEMyM	5 007	5 007	0	0	0
TECÁMAC	131 641	117 805	7 328	2 276	4 232
ISEM	101 355	89 782	5 065	2 276	4 232
DIFEM	8 705	7 192	1 513	0	0
ISSSTE	4 499	4 499	0	0	0
ISSEMyM	17 082	16 332	750	0	0

(Continúa)

**CONSULTAS OTORGADAS POR MUNICIPIO E INSTITUCIÓN
SEGÚN TIPO DE ATENCIÓN
2006**

CUADRO 3.3

MUNICIPIO / INSTITUCIÓN	TOTAL	GENERAL	ESPECIALIZADA	ODONTOLÓGICA	OTRAS
TEJUPILCO	267 789	200 559	22 835	9 692	34 703
ISEM	179 684	157 718	7 956	4 544	9 466
DIFEM	1 583	0	583	1 000	0
IMSS	5 254	5 254	0	0	0
ISSSTE	8 687	8 687	0	0	0
ISSEMyM	72 581	28 900	14 296	4 148	25 237
TEMAMATLA	11 397	10 116	0	1 281	0
ISEM	9 542	9 033	0	509	0
DIFEM	1 855	1 083	0	772	0
TEMASCALAPA	37 023	35 522	0	1 501	0
ISEM	35 944	35 522	0	422	0
DIFEM	1 079	0	0	1 079	0
TEMASCALCINGO	133 036	128 296	1 779	2 961	0
ISEM	126 627	123 666	0	2 961	0
DIFEM	1 779	0	1 779	0	0
ISSEMyM	4 630	4 630	0	0	0
TEMASCALTEPEC	111 559	107 203	1 858	2 498	0
ISEM	99 776	98 655	0	1 121	0
DIFEM	2 670	876	417	1 377	0
IMSS	3 223	3 223	0	0	0
ISSEMyM	5 890	4 449	1 441	0	0
TEMOAYA	228 986	210 394	6 361	3 272	8 959
ISEM	218 339	199 747	6 361	3 272	8 959
IMSS	10 647	10 647	0	0	0
TENANCINGO	210 975	112 266	44 060	10 015	44 634
ISEM	102 014	73 863	11 226	3 671	13 254
DIFEM	6 203	2 415	2 012	1 776	0
IMSS	7 888	6 327	0	1 561	0
ISSSTE	17 148	8 574	8 574	0	0
ISSEMyM	77 722	21 087	22 248	3 007	31 380
TENANGO DEL AIRE	12 678	11 968	0	710	0
ISEM	12 678	11 968	0	710	0
TENANGO DEL VALLE	295 312	277 349	1 149	16 814	0
ISEM	97 693	95 767	0	1 926	0
DIFEM	1 780	631	1 149	0	0
IMSS	178 710	165 240	0	13 470	0
ISSEMyM	17 129	15 711	0	1 418	0
TEOLOYUCÁN	37 895	34 098	1 679	2 118	0
ISEM	33 711	32 622	0	1 089	0
DIFEM	4 184	1 476	1 679	1 029	0
TEOTIHUACÁN	68 532	61 221	0	7 311	0
ISEM	56 799	52 295	0	4 504	0
DIFEM	1 512	0	0	1 512	0
ISSSTE	10 221	8 926	0	1 295	0
TEPETLAOXTOC	38 373	36 915	0	1 458	0
ISEM	33 459	33 459	0	0	0
DIFEM	4 914	3 456	0	1 458	0
TEPETLIXPA	33 174	25 983	3 066	868	3 257
ISEM	32 984	25 983	3 066	678	3 257
DIFEM	190	0	0	190	0

(Continúa)

**CONSULTAS OTORGADAS POR MUNICIPIO E INSTITUCIÓN
SEGÚN TIPO DE ATENCIÓN
2006**

CUADRO 3.3

MUNICIPIO / INSTITUCIÓN	TOTAL	GENERAL	ESPECIALIZADA	ODONTOLÓGICA	OTRAS
TEPOTZOTLÁN	62 351	58 187	0	4 164	0
ISEM	41 517	40 293	0	1 224	0
DIFEM	20 834	17 894	0	2 940	0
TEQUIXQUIAC	53 160	48 718	1 747	2 695	0
ISEM	41 792	40 636	0	1 156	0
DIFEM	11 368	8 082	1 747	1 539	0
TEXCALTILÁN	71 063	67 996	388	2 679	0
ISEM	66 276	64 254	0	2 022	0
DIFEM	843	186	0	657	0
ISSEMyM	3 944	3 556	388	0	0
TEXCALYACAC	6 244	5 740	0	504	0
ISEM	6 244	5 740	0	504	0
TEXCOCO	575 997	461 827	44 047	19 617	50 506
ISEM	171 889	157 098	2 402	3 892	8 497
DIFEM	3 216	1 130	1 448	638	0
IMSS	145 047	145 047	0	0	0
ISSSTE	101 157	86 509	6 030	8 618	0
ISSEMyM	154 688	72 043	34 167	6 469	42 009
TEZOYUCA	28 744	26 944	0	1 800	0
ISEM	12 911	11 763	0	1 148	0
DIFEM	2 154	1 502	0	652	0
IMSS	13 679	13 679	0	0	0
TIANGUISTENCO	181 299	150 135	4 464	14 411	12 289
ISEM	79 171	75 821	0	3 350	0
DIFEM	1 325	0	0	1 325	0
IMSS	56 274	50 657	0	5 617	0
ISSSTE	5 706	5 706	0	0	0
ISSEMyM	38 823	17 951	4 464	4 119	12 289
TIMILPAN	50 446	47 480	0	2 966	0
ISEM	46 238	44 842	0	1 396	0
DIFEM	1 570	0	0	1 570	0
ISSEMyM	2 638	2 638	0	0	0
TLALMANALCO	91 132	87 178	1 619	2 335	0
ISEM	25 023	23 778	0	1 245	0
DIFEM	8 210	5 501	1 619	1 090	0
IMSS	57 899	57 899	0	0	0
TLALNEPANTLA DE BAZ	2 459 136	2 112 866	136 295	77 616	132 359
ISEM	500 363	403 172	33 791	33 060	30 340
DIFEM	156 785	137 776	4 033	14 976	0
IMSS	1 650 120	1 446 696	92 206	17 192	94 026
ISSSTE	99 825	89 192	0	9 293	1 340
ISSEMyM	52 043	36 030	6 265	3 095	6 653
TLATLAYA	128 978	111 638	6 240	6 040	5 060
ISEM	121 152	104 179	6 240	5 673	5 060
DIFEM	208	208	0	0	0
ISSSTE	1 696	1 696	0	0	0
ISSEMyM	5 922	5 555	0	367	0

(Continúa)

**CONSULTAS OTORGADAS POR MUNICIPIO E INSTITUCIÓN
SEGÚN TIPO DE ATENCIÓN
2006**

CUADRO 3.3

MUNICIPIO / INSTITUCIÓN	TOTAL	GENERAL	ESPECIALIZADA	ODONTOLÓGICA	OTRAS
TOLUCA	3 195 649	1 819 891	745 199	179 880	450 679
ISEM	736 979	555 220	106 424	27 131	48 204
DIFEM	150 574	117 064	12 065	21 445	0
IMIEM	204 078	0	172 514	31 564	0
IMSS	1 253 190	893 281	226 232	41 667	92 010
ISSEMyM	850 828	254 326	227 964	58 073	310 465
TONANITLA	5 111	4 351	0	760	0
ISEM	5 111	4 351	0	760	0
TONATICO	37 722	34 316	1 706	1 700	0
ISEM	35 443	34 316	0	1 127	0
DIFEM	2 279	0	1 706	573	0
TULTEPEC	108 628	84 285	9 690	14 650	3
ISEM	15 787	14 349	0	1 438	0
DIFEM	86 885	63 986	9 687	13 212	0
ISSEMyM	5 956	5 950	3	0	3
TULTILÁN	248 136	232 953	716	14 467	0
ISEM	100 237	96 574	0	3 663	0
DIFEM	48 985	38 181	0	10 804	0
IMSS	89 442	89 442	0	0	0
ISSEMyM	9 472	8 756	716	0	0
VALLE DE BRAVO	214 354	138 858	30 715	7 162	37 619
ISEM	121 501	91 693	15 405	2 864	11 539
DIFEM	2 648	353	1 137	1 158	0
IMSS	33 348	32 081	56	1 211	0
ISSSTE	671	671	0	0	0
ISSEMyM	56 186	14 060	14 117	1 929	26 080
VALLE DE CHALCO SOLIDARIDAD	330 980	223 792	39 932	16 152	51 104
ISEM	209 229	177 836	11 006	7 644	12 743
DIFEM	21 633	15 153	2 770	3 710	0
ISSEMyM	100 118	30 803	26 156	4 798	38 361
VILLA DE ALLENDE	127 687	126 460	271	956	0
ISEM	122 175	121 219	0	956	0
ISSSTE	2 647	2 647	0	0	0
ISSEMyM	2 865	2 594	271	0	0
VILLA DEL CARBÓN	90 805	88 112	0	2 693	0
ISEM	85 351	82 658	0	2 693	0
DIFEM	265	265	0	0	0
ISSSTE	822	822	0	0	0
ISSEMyM	4 367	4 367	0	0	0
VILLA GUERRERO	110 703	104 689	1 996	4 018	0
ISEM	95 684	92 533	0	3 151	0
DIFEM	1 996	0	1 996	0	0
IMSS	5 265	5 099	0	166	0
ISSEMyM	7 758	7 057	0	701	0
VILLA VICTORIA	243 941	236 742	1 379	5 820	0
ISEM	226 100	220 981	0	5 119	0
DIFEM	2 080	0	1 379	701	0
IMSS	11 739	11 739	0	0	0
ISSEMyM	4 022	4 022	0	0	0

(Continúa)

**CONSULTAS OTORGADAS POR MUNICIPIO E INSTITUCIÓN
SEGÚN TIPO DE ATENCIÓN
2006**

CUADRO 3.3

MUNICIPIO / INSTITUCIÓN	TOTAL	GENERAL	ESPECIALIZADA	ODONTOLÓGICA	OTRAS
XALATLACO	48 740	26 849	18 296	2 572	1 023
ISEM	46 240	25 269	18 296	1 652	1 023
DIFEM	2 500	1 580	0	920	0
XONACATLÁN	78 224	72 114	900	5 210	0
ISEM	73 040	68 851	0	4 189	0
DIFEM	5 184	3 263	900	1 021	0
ZACAZONAPAN	13 788	13 788	0	0	0
ISEM	11 979	11 979	0	0	0
ISSEMyM	1 809	1 809	0	0	0
ZACUALPAN	62 194	59 656	1 099	1 439	0
ISEM	58 778	57 339	0	1 439	0
ISSEMyM	3 416	2 317	1 099	0	0
ZINACANTEPEC	262 468	249 536	3 252	9 680	0
ISEM	158 840	154 874	0	3 966	0
DIFEM	10 684	6 518	3 252	914	0
IMSS	92 064	87 264	0	4 800	0
ISSSTE	811	811	0	0	0
ISSEMyM	69	69	0	0	0
ZUMPAHUACÁN	39 163	38 278	0	885	0
ISEM	39 034	38 278	0	756	0
DIFEM	129	0	0	129	0
ZUMPANGO	250 082	175 359	26 871	7 777	40 075
ISEM	68 663	56 857	3 432	1 576	6 798
DIFEM	12 887	9 994	1 662	1 231	0
IMSS	80 429	80 429	0	0	0
ISSSTE	3 509	3 509	0	0	0
ISSEMyM	84 594	24 570	21 777	4 970	33 277

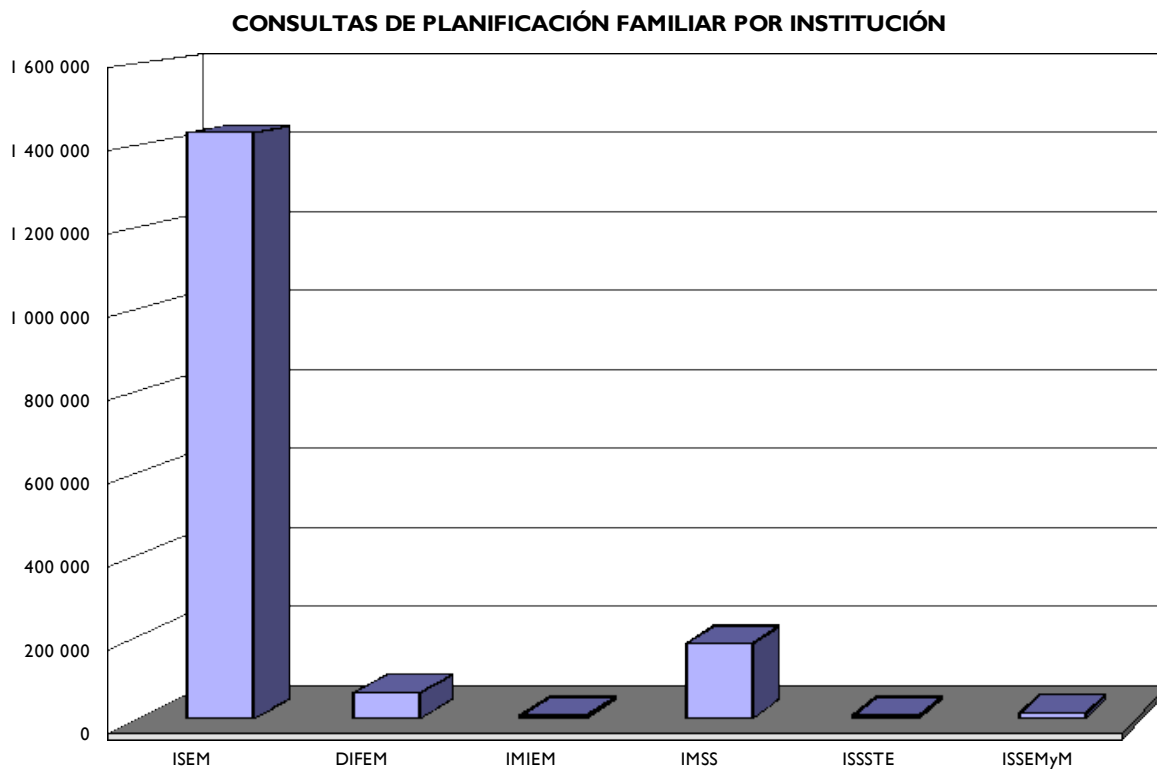
FUENTE: GEM. Secretaría de Salud. Unidad de Información, Programación, Planeación y Evaluación, 2007.

**CONSULTAS DE PLANIFICACIÓN FAMILIAR OTORGADAS
POR INSTITUCIÓN SEGÚN TIPO DE ATENCIÓN
2006**

CUADRO 3.4

INSTITUCIÓN	TOTAL	DISPOSITIVO INTRAUTERINO	ORALES	QUIRÚRGICO	INYECTABLE	PRESER- VATIVO	OTROS
TOTAL	1 693 912	189 042	358 329	59 094	385 895	617 036	84 516
ISEM	1 429 449	104 019	285 424	24 530	385 895	613 370	16 211
DIFEM	61 884	0	0	291	0	0	61 593
IMIEM	5 144	0	0	0	0	0	5 144
IMSS	181 529	81 396	69 511	30 621	0	0	1
ISSSTE	4 963	494	1 319	399	0	1 201	1 550
ISSEMyM	10 943	3 133	2 075	3 253	0	2 465	17

FUENTE: GEM. Secretaría de Salud. Unidad de Información, Programación, Planeación y Evaluación, 2007.



FUENTE: CUADRO 3.4

**CONSULTAS DE PLANIFICACIÓN FAMILIAR OTORGADAS POR MUNICIPIO
SEGÚN TIPO DE ATENCIÓN
2006**

CUADRO 3.5

MUNICIPIO	TOTAL	DISPOSITIVO INTRAUTERINO	ORALES	QUIRÚRGICO	INYECTABLE	PRESER- VATIVO	OTROS
TOTAL	1 693 912	189 042	358 329	59 094	385 895	617 036	84 516
ACAMBAY	7 895	634	1 334	76	3 310	2 164	377
ACOLMAN	11 579	896	2 347	103	2 942	4 847	444
ACULCO	12 689	910	2 505	209	4 347	4 270	448
ALMOLOYA DE ALQUISIRAS	6 019	252	1 127	1 105	1 500	1 647	388
ALMOLOYA DE JUÁREZ	21 869	809	5 447	45	8 029	7 482	57
ALMOLOYA DEL RÍO	528	1	56	11	51	180	229
AMANALCO	5 963	353	832	54	2 730	1 990	4
AMATEPEC	6 982	189	1 294	476	2 606	1 806	611
AMECAMECA	5 537	871	890	9	2 082	1 361	324
APAXCO	4 027	286	872	36	1 354	1 316	163
ATENCO	5 589	281	909	0	1 059	3 210	130
ATIZAPÁN	1 273	182	309	32	313	426	11
ATIZAPÁN DE ZARAGOZA	36 763	6 232	9 997	1 832	5 481	10 770	2 451
ATLACOMULCO	11 941	2 207	2 034	979	3 204	3 486	31
ATLAUTLA	1 945	109	1 194	0	462	86	94
AXAPUSCO	5 419	253	1 209	71	1 990	1 751	145
AYAPANGO	551	26	150	0	170	205	0
CALIMAYA	5 131	738	997	33	1 221	2 093	49
CAPULHUAC	5 107	201	806	2	1 181	2 491	426
COACALCO DE BERRIOZÁBAL	13 285	770	1 660	463	1 830	6 615	1 947
COATEPEC HARINAS	5 207	101	1 338	0	1 945	1 664	159
COCOTILÁN	1 535	65	142	0	280	498	550
COYOTEPEC	5 830	551	789	13	1 020	2 475	982
CUAUTITLÁN	6 749	720	1 003	112	1 856	2 525	533
CUAUTITLÁN IZCALLI	17 312	1 201	3 297	479	2 657	6 462	3 216
CHALCO	11 505	2 150	2 573	205	3 774	2 661	142
CHAPA DE MOTA	5 843	630	1 361	60	1 694	1 983	115
CHAPULTEPEC	839	194	231	19	212	183	0
CHIAUTLA	2 837	198	402	0	502	1 093	642
CHICOLOAPAN	21 952	916	3 673	14	3 204	9 552	4 593
CHICONCUAC	2 537	44	221	38	223	1 446	565
CHIMALHUACÁN	54 187	2 061	13 104	254	12 250	25 307	1 211
DONATO GUERRA	8 253	391	1 712	18	4 119	2 013	0
ECATEPEC DE MORELOS	110 909	12 306	17 777	6 704	19 433	50 745	3 944
ECATZINGO	830	79	440	0	310	1	0
EL ORO	3 565	417	993	88	1 287	705	75
HUEHUETOCA	9 316	814	2 347	562	2 709	2 311	573
HUEYOXTLA	6 626	505	1 674	62	1 453	1 598	1 334
HUIXQUILUCAN	36 210	2 670	8 612	838	9 180	12 601	2 309
ISIDRO FABELA	1 139	40	291	0	376	423	9
IXTAPALUCA	17 398	1 805	3 684	2	5 085	3 659	3 163
IXTAPAN DE LA SAL	4 748	510	1 421	250	1 605	937	25
IXTAPAN DEL ORO	3 161	54	432	6	1 676	830	163
IXTLAHUACA	20 040	3 437	4 011	990	4 629	5 387	1 586
JALTENCO	1 159	170	249	12	211	159	358
JILOTEPEC	27 072	11 915	4 489	84	4 610	5 644	330
JILOTZINGO	2 353	460	773	150	684	287	0
JIQUILCO	21 875	2 556	4 100	110	7 772	6 130	1 207
JOCOTILÁN	8 210	1 320	1 094	220	2 438	3 081	58
JOQUICINGO	822	59	84	7	278	394	0
JUCHITEPEC	2 261	110	554	0	1 057	540	0
LA PAZ	27 436	1 005	6 254	567	4 005	15 072	533
LERMA	25 320	5 703	6 861	2 092	4 812	5 835	18

(Continúa)

**CONSULTAS DE PLANIFICACIÓN FAMILIAR OTORGADAS POR MUNICIPIO
SEGÚN TIPO DE ATENCIÓN
2006**

CUADRO 3.5

MUNICIPIO	TOTAL	DISPOSITIVO INTRAUTERINO	ORALES	QUIRÚRGICO	INYECTABLE	PRESER- VATIVO	OTROS
LUVIANOS	8 667	498	884	835	2 132	2 918	1 400
MALINALCO	9 799	443	982	951	1 198	2 139	4 085
MELCHOR OCAMPO	6 199	463	1 071	4	1 484	3 177	0
METEPEC	17 658	3 595	4 285	1 344	1 978	4 615	1 840
MEXICALTZINGO	1 805	182	316	0	593	644	70
MORELOS	5 414	224	901	21	2 538	1 725	5
NAUCALPAN DE JUÁREZ	58 025	16 989	17 356	5 904	7 285	7 238	3 252
NEXTLALPAN	2 179	117	569	22	535	909	27
NEZAHUALCÓYOTL	221 016	7 536	34 164	712	33 385	143 324	1 895
NICOLÁS ROMERO	55 227	9 675	16 760	3 159	6 004	18 130	1 499
NOPALTEPEC	2 037	35	331	0	800	708	163
OCOYOACAC	9 474	168	2 496	7	2 939	3 756	108
OCUILAN	4 413	186	782	284	2 039	1 047	75
OTUMBA	2 915	163	708	80	1 066	882	16
OTZOLOAPAN	1 019	18	203	0	490	308	0
OTZOLOTEPEC	8 835	522	1 619	783	3 516	1 888	507
OZUMBA	1 717	70	398	0	522	387	340
PAPALOTLA	901	168	304	0	130	260	39
POLOTITLÁN	5 482	353	1 028	1	1 811	2 289	0
RAYÓN	820	12	123	0	299	381	5
SAN ANTONIO LA ISLA	715	30	99	7	196	383	0
SAN FELIPE DEL PROGRESO	18 025	1 565	1 699	621	10 142	3 679	319
SAN JOSÉ DEL RINCÓN	15 319	818	2 519	241	8 020	3 671	50
SAN MARTÍN DE LAS PIRÁMIDES	5 076	286	1 031	15	1 395	2 349	0
SAN MATEO ATENCO	10 169	263	2 234	1	3 453	4 098	120
SAN SIMÓN DE GUERRERO	1 699	64	582	2	668	383	0
SANTO TOMÁS	1 962	14	571	4	958	415	0
SOYANIQUILPAN DE JUÁREZ	4 278	873	838	3	1 354	1 194	16
SULTEPEC	3 720	174	639	50	1 543	1 229	84
TECÁMAC	12 725	855	3 210	32	4 224	4 019	385
TEJUPILCO	11 425	932	2 430	388	3 622	3 561	492
TEMAMATLA	798	94	212	0	279	130	83
TEMASCALAPA	7 090	198	1 860	12	2 468	2 434	118
TEMASCALCINGO	8 993	241	1 203	33	4 864	2 608	44
TEMASCALTEPEC	6 269	571	1 023	123	3 420	1 074	57
TEMOAYA	16 968	1 052	2 945	494	8 177	4 283	17
TENANCINGO	5 958	1 487	1 529	429	850	1 578	86
TENANGO DEL AIRE	1 265	138	545	0	295	286	1
TENANGO DEL VALLE	14 002	3 041	3 824	849	2 862	3 328	99
TELOYUCÁN	7 918	66	1 214	0	1 718	4 334	586
TEOTIHUACÁN	5 890	218	1 319	76	2 422	1 852	3
TEPETLAOXTOC	3 542	385	710	2	443	1 025	977
TEPETLIXPA	2 199	171	515	20	791	699	3
TEPOTZOTLÁN	6 906	283	1 920	14	1 938	2 418	333
TEQUIXQUIAC	8 409	471	1 616	268	3 158	2 787	109
TEXCALTITLÁN	5 068	236	1 203	54	2 019	1 510	46
TEXCALYACAC	387	9	98	0	152	128	0
TEXCOCO	29 110	2 009	7 970	116	6 607	11 861	547
TEZOYUCA	2 752	43	573	0	462	1 398	276
TIANGUISTENCO	13 499	2 568	3 100	712	2 229	4 865	25
TIMILPAN	2 658	95	454	1	846	1 253	9
TLALMANALCO	1 566	77	329	0	533	457	170
TLALNEPANTLA DE BAZ	95 049	17 255	20 328	5 839	10 247	30 828	10 552
TLATLAYA	6 695	189	1 402	296	2 832	1 790	186

(Continúa)

**CONSULTAS DE PLANIFICACIÓN FAMILIAR OTORGADAS POR MUNICIPIO
SEGÚN TIPO DE ATENCIÓN
2006**

CUADRO 3.5

MUNICIPIO	TOTAL	DISPOSITIVO INTRAUTERINO	ORALES	QUIRÚRGICO	INYECTABLE	PRESER- VATIVO	OTROS
TOLUCA	101 292	23 940	26 265	10 470	12 161	19 695	8 760
TONANITLA	775	38	207	0	327	203	0
TONATICO	3 545	201	689	36	942	1 395	282
TULTEPEC	4 958	44	1 338	60	480	1 617	1 419
TULTITLÁN	18 707	687	3 596	20	3 203	8 527	2 674
VALLE DE BRAVO	16 720	1 579	5 576	736	5 928	2 892	8
VALLE DE CHALCO SOLIDARIDAD	32 415	2 580	6 075	481	7 935	14 366	978
VILLA DE ALLENDE	10 541	159	3 472	21	5 081	1 791	17
VILLA DEL CARBÓN	10 550	695	2 333	21	4 066	3 293	142
VILLA GUERRERO	8 951	895	2 585	445	1 813	3 106	108
VILLA VICTORIA	22 844	1 936	4 417	375	9 317	6 772	28
XALATLACO	4 331	641	926	72	1 027	1 531	134
XONACATLÁN	5 997	755	1 149	58	1 987	1 981	67
ZACAZONAPAN	639	11	105	1	358	164	0
ZACUALPAN	4 387	167	713	107	2 032	1 269	99
ZINACANTEPEC	18 323	3 193	5 377	1 032	3 906	4 742	73
ZUMPAHUACÁN	5 630	228	784	396	1 159	1 240	1 823
ZUMPANGO	16 473	1 748	3 743	462	5 034	5 423	63

FUENTE: GEM. Secretaría de Salud. Unidad de Información, Programación, Planeación y Evaluación, 2007.

**CONSULTAS DE PLANIFICACIÓN FAMILIAR OTORGADAS
POR MUNICIPIO E INSTITUCIÓN SEGÚN TIPO DE ATENCIÓN
2006**

CUADRO 3.6

MUNICIPIO / INSTITUCIÓN	TOTAL	DISPOSITIVO INTRAUTERINO	ORALES	QUIRÚRGICO	INYECTABLE	PRESER- VATIVO	OTROS
TOTAL	1 693 912	189 042	358 329	59 094	385 895	617 036	84 516
ISEM	1 429 449	104 019	285 424	24 530	385 895	613 370	16 211
DIFEM	61 884	0	0	291	0	0	61 593
IMIEM	5 144	0	0	0	0	0	5 144
IMSS	181 529	81 396	69 511	30 621	0	0	1
ISSSTE	4 963	494	1 319	399	0	1 201	1 550
ISSEMyM	10 943	3 133	2 075	3 253	0	2 465	17
ACAMBAY	7 895	634	1 334	76	3 310	2 164	377
ISEM	7 508	634	1 327	76	3 310	2 152	9
DIFEM	368	0	0	0	0	0	368
ISSEMyM	19	0	7	0	0	12	0
ACOLMAN	11 579	896	2 347	103	2 942	4 847	444
ISEM	11 390	884	2 343	100	2 942	4 841	280
DIFEM	159	0	0	0	0	0	159
ISSSTE	30	12	4	3	0	6	5
ACULCO	12 689	910	2 505	209	4 347	4 270	448
ISEM	11 625	444	2 090	26	4 347	4 270	448
IMSS	1 064	466	415	183	0	0	0
ALMOLOYA DE ALQUISIRAS	6 019	252	1 127	1 105	1 500	1 647	388
ISEM	5 991	244	1 107	1 105	1 500	1 647	388
ISSEMyM	28	8	20	0	0	0	0
ALMOLOYA DE JUÁREZ	21 869	809	5 447	45	8 029	7 482	57
ISEM	21 830	807	5 429	45	8 029	7 463	57
ISSEMyM	39	2	18	0	0	19	0
ALMOLOYA DEL RÍO	528	1	56	11	51	180	229
ISEM	299	1	56	11	51	180	0
DIFEM	229	0	0	0	0	0	229
AMANALCO	5 963	353	832	54	2 730	1 990	4
ISEM	5 963	353	832	54	2 730	1 990	4
AMATEPEC	6 982	189	1 294	476	2 606	1 806	611
ISEM	6 971	185	1 288	476	2 606	1 805	611
ISSEMyM	11	4	6	0	0	1	0
AMECAMECA	5 537	871	890	9	2 082	1 361	324
ISEM	5 189	863	884	2	2 082	1 358	0
DIFEM	323	0	0	0	0	0	323
ISSSTE	10	1	1	5	0	2	1
ISSEMyM	15	7	5	2	0	1	0
APAXCO	4 027	286	872	36	1 354	1 316	163
ISEM	3 864	286	872	36	1 354	1 316	0
DIFEM	163	0	0	0	0	0	163
ATENCO	5 589	281	909	0	1 059	3 210	130
ISEM	5 459	281	909	0	1 059	3 210	0
DIFEM	129	0	0	0	0	0	129
IMSS	1	0	0	0	0	0	1
ATIZAPÁN	1 273	182	309	32	313	426	11
ISEM	1 262	182	309	32	313	426	0
DIFEM	11	0	0	0	0	0	11

(Continúa)

**CONSULTAS DE PLANIFICACIÓN FAMILIAR OTORGADAS
POR MUNICIPIO E INSTITUCIÓN SEGÚN TIPO DE ATENCIÓN
2006**

CUADRO 3.6

MUNICIPIO / INSTITUCIÓN	TOTAL	DISPOSITIVO INTRAUTERINO	ORALES	QUIRÚRGICO	INYECTABLE	PRESER- VATIVO	OTROS
ATIZAPÁN DE ZARAGOZA	36 763	6 232	9 997	1 832	5 481	10 770	2 451
ISEM	25 914	2 351	6 527	311	5 481	10 769	475
DIFEM	1 976	0	0	0	0	0	1 976
IMSS	8 856	3 881	3 454	1 521	0	0	0
ISSEMyM	17	0	16	0	0	1	0
ATLACOMULCO	11 941	2 207	2 034	979	3 204	3 486	31
ISEM	9 348	1 167	1 107	471	3 204	3 377	22
IMSS	2 295	1 006	895	394	0	0	0
ISSSTE	40	8	6	2	0	15	9
ISSEMyM	258	26	26	112	0	94	0
ATLAUTLA	1 945	109	1 194	0	462	86	94
ISEM	1 851	109	1 194	0	462	86	0
DIFEM	94	0	0	0	0	0	94
AXAPUSCO	5 419	253	1 209	71	1 990	1 751	145
ISEM	5 419	253	1 209	71	1 990	1 751	145
AYAPANGO	551	26	150	0	170	205	0
ISEM	551	26	150	0	170	205	0
CALIMAYA	5 131	738	997	33	1 221	2 093	49
ISEM	5 088	738	997	33	1 221	2 093	6
DIFEM	43	0	0	0	0	0	43
CAPULHUAC	5 107	201	806	2	1 181	2 491	426
ISEM	4 671	200	803	0	1 181	2 487	0
DIFEM	421	0	0	0	0	0	421
ISSSTE	15	1	3	2	0	4	5
COACALCO DE BERRIOZÁBAL	13 285	770	1 660	463	1 830	6 615	1 947
ISEM	11 115	551	1 655	463	1 830	6 615	1
DIFEM	1 946	0	0	0	0	0	1 946
IMSS	219	219	0	0	0	0	0
ISSEMyM	5	0	5	0	0	0	0
COATEPEC HARINAS	5 207	101	1 338	0	1 945	1 664	159
ISEM	5 202	101	1 333	0	1 945	1 664	159
ISSEMyM	5	0	5	0	0	0	0
COCOTITLÁN	1 535	65	142	0	280	498	550
ISEM	985	65	142	0	280	498	0
DIFEM	550	0	0	0	0	0	550
COYOTEPEC	5 830	551	789	13	1 020	2 475	982
ISEM	4 827	551	780	1	1 020	2 475	0
DIFEM	994	0	0	12	0	0	982
ISSEMyM	9	0	9	0	0	0	0
CUAUTITLÁN	6 749	720	1 003	112	1 856	2 525	533
ISEM	6 189	719	992	106	1 856	2 516	0
DIFEM	522	0	0	0	0	0	522
ISSSTE	30	1	4	6	0	8	11
ISSEMyM	8	0	7	0	0	1	0
CUAUTITLÁN IZCALLI	17 312	1 201	3 297	479	2 657	6 462	3 216
ISEM	13 888	1 171	3 212	407	2 657	6 407	34
DIFEM	3 217	0	0	40	0	0	3 177
ISSSTE	15	1	3	2	0	4	5
ISSEMyM	192	29	82	30	0	51	0

(Continúa)

**CONSULTAS DE PLANIFICACIÓN FAMILIAR OTORGADAS
POR MUNICIPIO E INSTITUCIÓN SEGÚN TIPO DE ATENCIÓN
2006**

CUADRO 3.6

MUNICIPIO / INSTITUCIÓN	TOTAL	DISPOSITIVO INTRAUTERINO	ORALES	QUIRÚRGICO	INYECTABLE	PRESER- VATIVO	OTROS	
CHALCO	11 505	2 150	2 573		205	3 774	2 661	142
ISEM	10 554	1 713	2 476		30	3 774	2 561	0
DIFEM	121	0	0		0	0	0	121
IMSS	340	340	0		0	0	0	0
ISSSTE	79	4	16		3	0	35	21
ISSEMyM	411	93	81		172	0	65	0
CHAPA DE MOTA	5 843	630	1 361		60	1 694	1 983	115
ISEM	5 737	630	1 361		60	1 694	1 983	9
DIFEM	106	0	0		0	0	0	106
CHAPULTEPEC	839	194	231		19	212	183	0
ISEM	839	194	231		19	212	183	0
CHIAUTLA	2 837	198	402		0	502	1 093	642
ISEM	2 195	198	402		0	502	1 093	0
DIFEM	642	0	0		0	0	0	642
CHICOLOAPAN	21 952	916	3 673		14	3 204	9 552	4 593
ISEM	17 365	916	3 673		14	3 204	9 552	6
DIFEM	4 587	0	0		0	0	0	4 587
CHICONCUAC	2 537	44	221		38	223	1 446	565
ISEM	1 974	44	221		38	223	1 446	2
DIFEM	563	0	0		0	0	0	563
CHIMALHUACÁN	54 187	2 061	13 104		254	12 250	25 307	1 211
ISEM	53 199	2 035	13 077		254	12 250	25 245	338
DIFEM	873	0	0		0	0	0	873
ISSEMyM	115	26	27		0	0	62	0
DONATO GUERRA	8 253	391	1 712		18	4 119	2 013	0
ISEM	8 253	391	1 712		18	4 119	2 013	0
ECATEPEC DE MORELOS	110 909	12 306	17 777		6 704	19 433	50 745	3 944
ISEM	105 088	11 155	17 354		6 429	19 433	50 549	168
DIFEM	3 467	0	0		49	0	0	3 418
IMSS	984	984	0		0	0	0	0
ISSSTE	903	108	283		90	0	64	358
ISSEMyM	467	59	140		136	0	132	0
ECATZINGO	830	79	440		0	310	1	0
ISEM	830	79	440		0	310	1	0
EL ORO	3 565	417	993		88	1 287	705	75
ISEM	2 981	196	792		1	1 287	705	0
DIFEM	75	0	0		0	0	0	75
IMSS	505	221	197		87	0	0	0
ISSEMyM	4	0	4		0	0	0	0
HUEHUETOCA	9 316	814	2 347		562	2 709	2 311	573
ISEM	8 784	814	2 344		562	2 709	2 309	46
DIFEM	527	0	0		0	0	0	527
ISSEMyM	5	0	3		0	0	2	0
HUEYPOXTLA	6 626	505	1 674		62	1 453	1 598	1 334
ISEM	5 299	505	1 674		62	1 453	1 598	7
DIFEM	1 327	0	0		0	0	0	1 327
HUIXQUILUCAN	36 210	2 670	8 612		838	9 180	12 601	2 309
ISEM	29 821	880	7 007		137	9 180	12 592	25
DIFEM	2 282	0	0		0	0	0	2 282
IMSS	4 071	1 784	1 588		699	0	0	0
ISSEMyM	36	6	17		2	0	9	2

(Continúa)

**CONSULTAS DE PLANIFICACIÓN FAMILIAR OTORGADAS
POR MUNICIPIO E INSTITUCIÓN SEGÚN TIPO DE ATENCIÓN
2006**

CUADRO 3.6

MUNICIPIO / INSTITUCIÓN	TOTAL	DISPOSITIVO INTRAUTERINO	ORALES	QUIRÚRGICO	INYECTABLE	PRESER- VATIVO	OTROS
ISIDRO FABELA	1 139	40	291	0	376	423	9
ISEM	1 139	40	291	0	376	423	9
IXTAPALUCA	17 398	1 805	3 684	2	5 085	3 659	3 163
ISEM	14 147	1 784	3 640	2	5 085	3 625	11
DIFEM	3 152	0	0	0	0	0	3 152
ISSEMyM	99	21	44	0	0	34	0
IXTAPAN DE LA SAL	4 748	510	1 421	250	1 605	937	25
ISEM	3 854	139	1 047	107	1 605	931	25
IMSS	690	302	269	119	0	0	0
ISSEMyM	204	69	105	24	0	6	0
IXTAPAN DEL ORO	3 161	54	432	6	1 676	830	163
ISEM	2 998	54	432	6	1 676	830	0
DIFEM	163	0	0	0	0	0	163
IXTLAHUACA	20 040	3 437	4 011	990	4 629	5 387	1 586
ISEM	14 095	1 386	2 199	183	4 629	5 300	398
DIFEM	1 182	0	0	0	0	0	1 182
IMSS	4 617	2 023	1 801	793	0	0	0
ISSSTE	36	7	3	12	0	8	6
ISSEMyM	110	21	8	2	0	79	0
JALTENCO	1 159	170	249	12	211	159	358
ISEM	801	170	249	12	211	159	0
DIFEM	358	0	0	0	0	0	358
JILOTEPEC	27 072	11 915	4 489	84	4 610	5 644	330
ISEM	26 776	11 877	4 471	52	4 610	5 589	177
DIFEM	141	0	0	0	0	0	141
ISSSTE	36	5	6	4	0	9	12
ISSEMyM	119	33	12	28	0	46	0
JILOTZINGO	2 353	460	773	150	684	287	0
ISEM	1 482	78	433	0	684	287	0
IMSS	871	382	340	150	0	0	0
JIQUIPILCO	21 875	2 556	4 100	110	7 772	6 130	1 207
ISEM	21 875	2 556	4 100	110	7 772	6 130	1 207
JOCOTILÁN	8 210	1 320	1 094	220	2 438	3 081	58
ISEM	7 459	993	803	92	2 438	3 075	58
IMSS	745	327	291	128	0	0	0
ISSEMyM	6	0	0	0	0	6	0
JOQUICINGO	822	59	84	7	278	394	0
ISEM	822	59	84	7	278	394	0
JUCHITEPEC	2 261	110	554	0	1 057	540	0
ISEM	2 261	110	554	0	1 057	540	0
LA PAZ	27 436	1 005	6 254	567	4 005	15 072	533
ISEM	27 107	1 005	6 249	567	4 005	15 071	210
DIFEM	323	0	0	0	0	0	323
ISSEMyM	6	0	5	0	0	1	0
LERMA	25 320	5 703	6 861	2 092	4 812	5 835	18
ISEM	13 109	371	2 118	0	4 812	5 808	0
IMSS	12 139	5 320	4 734	2 086	0	0	0
ISSSTE	64	12	7	6	0	21	18
ISSEMyM	8	0	2	0	0	6	0

(Continúa)

**CONSULTAS DE PLANIFICACIÓN FAMILIAR OTORGADAS
POR MUNICIPIO E INSTITUCIÓN SEGÚN TIPO DE ATENCIÓN
2006**

CUADRO 3.6

MUNICIPIO / INSTITUCIÓN	TOTAL	DISPOSITIVO INTRAUTERINO	ORALES	QUIRÚRGICO	INYECTABLE	PRESER- VATIVO	OTROS
LUVIANOS	8 667	498	884		835	2 132	1 400
ISEM	8 659	498	876		835	2 132	1 400
ISSEMyM	8	0	8		0	0	0
MALINALCO	9 799	443	982		951	1 198	4 085
ISEM	9 503	313	867		901	1 198	4 085
IMSS	293	128	114		50	0	0
ISSEMyM	3	2	1		0	0	0
MELCHOR OCAMPO	6 199	463	1 071		4	1 484	0
ISEM	6 199	463	1 071		4	1 484	0
METEPEC	17 658	3 595	4 285		1 344	1 978	1 840
ISEM	9 332	904	1 823		220	1 978	31
DIFEM	1 636	0	0		0	0	1 636
IMSS	5 722	2 507	2 231		983	0	0
ISSSTE	869	156	219		132	0	189
ISSEMyM	99	28	12		9	0	50
MEXICALTZINGO	1 805	182	316		0	593	644
ISEM	1 735	182	316		0	593	644
DIFEM	70	0	0		0	0	70
MORELOS	5 414	224	901		21	2 538	1 725
ISEM	5 414	224	901		21	2 538	1 725
NAUCALPAN DE JUÁREZ	58 025	16 989	17 356		5 904	7 285	3 252
ISEM	22 024	2 029	5 280		168	7 285	105
DIFEM	3 108	0	0		12	0	3 096
IMSS	30 724	13 463	11 982		5 278	0	0
ISSSTE	122	16	32		4	0	19
ISSEMyM	2 047	1 481	62		442	0	62
NEXTLALPAN	2 179	117	569		22	535	909
ISEM	2 166	117	569		22	535	909
DIFEM	13	0	0		0	0	13
NEZAHUALCÓYOTL	221 016	7 536	34 164		712	33 385	143 324
ISEM	217 849	7 217	33 751		372	33 385	142 934
DIFEM	1 484	0	0		97	0	1 387
ISSSTE	1 081	48	331		54	0	330
ISSEMyM	602	271	82		189	0	60
NICOLÁS ROMERO	55 227	9 675	16 760		3 159	6 004	18 130
ISEM	35 452	1 682	9 591		23	6 004	18 062
DIFEM	1 395	0	0		0	0	1 395
IMSS	18 206	7 978	7 100		3 128	0	0
ISSSTE	41	1	9		1	0	16
ISSEMyM	133	14	60		7	0	52
NOPALTEPEC	2 037	35	331		0	800	708
ISEM	2 037	35	331		0	800	708
OCOYOACAC	9 474	168	2 496		7	2 939	3 756
ISEM	9 359	168	2 493		6	2 939	3 751
DIFEM	99	0	0		0	0	99
ISSSTE	16	0	3		1	0	7
OCUILAN	4 413	186	782		284	2 039	1 047
ISEM	4 413	186	782		284	2 039	1 047
OTUMBA	2 915	163	708		80	1 066	882
ISEM	2 915	163	708		80	1 066	882

(Continúa)

**CONSULTAS DE PLANIFICACIÓN FAMILIAR OTORGADAS
POR MUNICIPIO E INSTITUCIÓN SEGÚN TIPO DE ATENCIÓN
2006**

CUADRO 3.6

MUNICIPIO / INSTITUCIÓN	TOTAL	DISPOSITIVO INTRAUTERINO	ORALES	QUIRÚRGICO	INYECTABLE	PRESE- RVATIVO	OTROS
OTZOLOAPAN	1 019	18	203	0	490	308	0
ISEM	1 019	18	203	0	490	308	0
OTZOLOTEPEC	8 835	522	1 619	783	3 516	1 888	507
ISEM	8 752	515	1 598	779	3 516	1 866	478
DIFEM	13	0	0	0	0	0	13
ISSSTE	33	2	3	4	0	8	16
ISSEMyM	37	5	18	0	0	14	0
OZUMBA	1 717	70	398	0	522	387	340
ISEM	1 377	70	398	0	522	387	0
DIFEM	340	0	0	0	0	0	340
PAPALOTLA	901	168	304	0	130	260	39
ISEM	862	168	304	0	130	260	0
DIFEM	39	0	0	0	0	0	39
POLOTILÁN	5 482	353	1 028	1	1 811	2 289	0
ISEM	5 477	349	1 027	1	1 811	2 289	0
ISSEMyM	5	4	1	0	0	0	0
RAYÓN	820	12	123	0	299	381	5
ISEM	815	12	123	0	299	381	0
DIFEM	5	0	0	0	0	0	5
SAN ANTONIO LA ISLA	715	30	99	7	196	383	0
ISEM	715	30	99	7	196	383	0
SAN FELIPE DEL PROGRESO	18 025	1 565	1 699	621	10 142	3 679	319
ISEM	17 811	1 537	1 674	611	10 142	3 615	232
DIFEM	58	0	0	0	0	0	58
ISSSTE	39	1	2	3	0	19	14
ISSEMyM	117	27	23	7	0	45	15
SAN JOSÉ DEL RINCÓN	15 319	818	2 519	241	8 020	3 671	50
ISEM	15 288	818	2 517	241	8 020	3 670	22
DIFEM	28	0	0	0	0	0	28
ISSEMyM	3	0	2	0	0	1	0
SAN MARTÍN DE LAS PIRÁMIDES	5 076	286	1 031	15	1 395	2 349	0
ISEM	4 928	214	989	4	1 395	2 326	0
ISSEMyM	148	72	42	11	0	23	0
SAN MATEO ATENCO	10 169	263	2 234	1	3 453	4 098	120
ISEM	10 095	263	2 234	1	3 453	4 098	46
DIFEM	74	0	0	0	0	0	74
SAN SIMÓN DE GUERRERO	1 699	64	582	2	668	383	0
ISEM	1 698	64	581	2	668	383	0
ISSEMyM	1	0	1	0	0	0	0
SANTO TOMÁS	1 962	14	571	4	958	415	0
ISEM	1 955	14	564	4	958	415	0
ISSEMyM	7	0	7	0	0	0	0
SOYANIQUILPAN DE JUÁREZ	4 278	873	838	3	1 354	1 194	16
ISEM	4 278	873	838	3	1 354	1 194	16
SULTEPEC	3 720	174	639	50	1 543	1 229	84
ISEM	3 468	64	541	7	1 543	1 229	84
IMSS	252	110	98	43	0	0	0

(Continúa)

**CONSULTAS DE PLANIFICACIÓN FAMILIAR OTORGADAS
POR MUNICIPIO E INSTITUCIÓN SEGÚN TIPO DE ATENCIÓN
2006**

CUADRO 3.6

MUNICIPIO / INSTITUCIÓN	TOTAL	DISPOSITIVO INTRAUTERINO	ORALES	QUIRÚRGICO	INYECTABLE	PRESER- VATIVO	OTROS	
TECÁMAC	12 725	855	3 210		32	4 224	4 019	385
ISEM	12 295	843	3 184		29	4 224	4 013	2
DIFEM	378	0	0		0	0	0	378
ISSSTE	31	12	5		3	0	6	5
ISSEMyM	21	0	21		0	0	0	0
TEJUPILCO	11 425	932	2 430		388	3 622	3 561	492
ISEM	10 842	727	2 242		269	3 622	3 492	490
IMSS	409	179	160		70	0	0	0
ISSSTE	31	4	5		8	0	12	2
ISSEMyM	143	22	23		41	0	57	0
TEMAMATLA	798	94	212		0	279	130	83
ISEM	715	94	212		0	279	130	0
DIFEM	83	0	0		0	0	0	83
TEMASCALAPA	7 090	198	1 860		12	2 468	2 434	118
ISEM	7 090	198	1 860		12	2 468	2 434	118
TEMASCALCINGO	8 993	241	1 203		33	4 864	2 608	44
ISEM	8 948	241	1 199		33	4 864	2 607	4
DIFEM	40	0	0		0	0	0	40
ISSEMyM	5	0	4		0	0	1	0
TEMASCALTEPEC	6 269	571	1 023		123	3 420	1 074	57
ISEM	5 970	443	909		73	3 420	1 074	51
DIFEM	6	0	0		0	0	0	6
IMSS	293	128	114		50	0	0	0
TEMOAYA	16 968	1 052	2 945		494	8 177	4 283	17
ISEM	16 106	686	2 593		350	8 177	4 283	17
IMSS	836	366	326		144	0	0	0
ISSEMyM	26	0	26		0	0	0	0
TENANCINGO	5 958	1 487	1 529		429	850	1 578	86
ISEM	4 346	824	945		153	850	1 526	48
DIFEM	36	0	0		0	0	0	36
IMSS	1 435	629	560		247	0	0	0
ISSSTE	18	1	3		4	0	8	2
ISSEMyM	123	33	21		25	0	44	0
TENANGO DEL AIRE	1 265	138	545		0	295	286	1
ISEM	1 265	138	545		0	295	286	1
TENANGO DEL VALLE	14 002	3 041	3 824		849	2 862	3 328	99
ISEM	9 993	1 330	2 291		178	2 862	3 328	4
DIFEM	95	0	0		0	0	0	95
IMSS	3 904	1 711	1 523		671	0	0	0
ISSEMyM	10	0	10		0	0	0	0
TEOLOYUCÁN	7 918	66	1 214		0	1 718	4 334	586
ISEM	7 332	66	1 214		0	1 718	4 334	0
DIFEM	586	0	0		0	0	0	586
TEOTIHUACÁN	5 890	218	1 319		76	2 422	1 852	3
ISEM	5 867	214	1 313		74	2 422	1 843	1
ISSSTE	23	4	6		2	0	9	2
TEPETLAOXTOC	3 542	385	710		2	443	1 025	977
ISEM	2 565	385	710		2	443	1 025	0
DIFEM	977	0	0		0	0	0	977

(Continúa)

**CONSULTAS DE PLANIFICACIÓN FAMILIAR OTORGADAS
POR MUNICIPIO E INSTITUCIÓN SEGÚN TIPO DE ATENCIÓN
2006**

CUADRO 3.6

MUNICIPIO / INSTITUCIÓN	TOTAL	DISPOSITIVO INTRAUTERINO	ORALES	QUIRÚRGICO	INYECTABLE	PRESER- VATIVO	OTROS
TEPETLIXPA	2 199	171	515	20	791	699	3
ISEM	2 199	171	515	20	791	699	3
TEPOTZOTLÁN	6 906	283	1 920	14	1 938	2 418	333
ISEM	6 573	283	1 920	14	1 938	2 418	0
DIFEM	333	0	0	0	0	0	333
TEQUIXQUIAC	8 409	471	1 616	268	3 158	2 787	109
ISEM	8 295	471	1 616	262	3 158	2 787	1
DIFEM	114	0	0	6	0	0	108
TEXCALTITLÁN	5 068	236	1 203	54	2 019	1 510	46
ISEM	5 006	236	1 200	54	2 019	1 493	4
DIFEM	42	0	0	0	0	0	42
ISSEMyM	20	0	3	0	0	17	0
TEXCALYACAC	387	9	98	0	152	128	0
ISEM	387	9	98	0	152	128	0
TEXCOCO	29 110	2 009	7 970	116	6 607	11 861	547
ISEM	28 133	1 657	7 790	83	6 607	11 687	309
DIFEM	44	0	0	0	0	0	44
IMSS	294	294	0	0	0	0	0
ISSSTE	565	29	157	13	0	172	194
ISSEMyM	74	29	23	20	0	2	0
TEZOYUCA	2 752	43	573	0	462	1 398	276
ISEM	2 478	43	573	0	462	1 398	2
DIFEM	274	0	0	0	0	0	274
TIANGUISTENCO	13 499	2 568	3 100	712	2 229	4 865	25
ISEM	9 360	800	1 499	11	2 229	4 820	1
IMSS	3 993	1 750	1 557	686	0	0	0
ISSSTE	60	5	8	4	0	19	24
ISSEMyM	86	13	36	11	0	26	0
TIMILPAN	2 658	95	454	1	846	1 253	9
ISEM	2 643	92	449	1	846	1 246	9
ISSEMyM	15	3	5	0	0	7	0
TLALMANALCO	1 566	77	329	0	533	457	170
ISEM	1 396	77	329	0	533	457	0
DIFEM	170	0	0	0	0	0	170
TLALNEPANTLA DE BAZ	95 049	17 255	20 328	5 839	10 247	30 828	10 552
ISEM	61 630	6 641	11 749	2 135	10 247	30 646	212
DIFEM	10 079	0	0	0	0	0	10 079
IMSS	22 607	10 558	8 364	3 685	0	0	0
ISSSTE	692	43	187	19	0	182	261
ISSEMyM	41	13	28	0	0	0	0
TLATLAYA	6 695	189	1 402	296	2 832	1 790	186
ISEM	6 669	184	1 392	294	2 832	1 786	181
ISSSTE	15	1	3	2	0	4	5
ISSEMyM	11	4	7	0	0	0	0
TOLUCA	101 292	23 940	26 265	10 470	12 161	19 695	8 760
ISEM	43 216	3 470	8 088	935	12 161	18 435	127
DIFEM	3 489	0	0	0	0	0	3 489
IMIEM	5 144	0	0	0	0	0	5 144
IMSS	45 334	19 865	17 680	7 788	0	0	0
ISSEMyM	4 109	605	497	1 747	0	1 260	0

(Continúa)

**CONSULTAS DE PLANIFICACIÓN FAMILIAR OTORGADAS
POR MUNICIPIO E INSTITUCIÓN SEGÚN TIPO DE ATENCIÓN
2006**

CUADRO 3.6

MUNICIPIO / INSTITUCIÓN	TOTAL	DISPOSITIVO INTRAUTERINO	ORALES	QUIRÚRGICO	INYECTABLE	PRESER- VATIVO	OTROS
TONANITLA	775	38	207	0	327	203	0
ISEM	775	38	207	0	327	203	0
TONATICO	3 545	201	689	36	942	1 395	282
ISEM	3 401	201	689	36	942	1 395	138
DIFEM	144	0	0	0	0	0	144
TULTEPEC	4 958	44	1 338	60	480	1 617	1 419
ISEM	3 442	40	1 324	4	480	1 594	0
DIFEM	1 474	0	0	55	0	0	1 419
ISSEMyM	42	4	14	1	0	23	0
TULTITLÁN	18 707	687	3 596	20	3 203	8 527	2 674
ISEM	16 000	687	3 583	0	3 203	8 527	0
DIFEM	2 694	0	0	20	0	0	2 674
ISSEMyM	13	0	13	0	0	0	0
VALLE DE BRAVO	16 720	1 579	5 576	736	5 928	2 892	8
ISEM	14 498	623	4 706	351	5 928	2 887	3
IMSS	2 173	952	847	373	0	0	0
ISSSTE	19	1	4	6	0	3	5
ISSEMyM	30	3	19	6	0	2	0
VALLE DE CHALCO SOLIDARIDAD	32 415	2 580	6 075	481	7 935	14 366	978
ISEM	30 993	2 522	5 861	329	7 935	14 334	12
DIFEM	966	0	0	0	0	0	966
ISSEMyM	456	58	214	152	0	32	0
VILLA DE ALLENDE	10 541	159	3 472	21	5 081	1 791	17
ISEM	10 527	159	3 458	21	5 081	1 791	17
ISSEMyM	14	0	14	0	0	0	0
VILLA DEL CARBÓN	10 550	695	2 333	21	4 066	3 293	142
ISEM	10 376	690	2 325	20	4 066	3 275	0
DIFEM	141	0	0	0	0	0	141
ISSSTE	26	5	1	1	0	18	1
ISSEMyM	7	0	7	0	0	0	0
VILLA GUERRERO	8 951	895	2 585	445	1 813	3 106	108
ISEM	8 627	753	2 458	391	1 813	3 104	108
IMSS	312	137	122	54	0	0	0
ISSEMyM	12	5	5	0	0	2	0
VILLA VICTORIA	22 844	1 936	4 417	375	9 317	6 772	28
ISEM	21 498	1 350	3 892	144	9 317	6 767	28
IMSS	1 336	586	521	230	0	0	0
ISSEMyM	10	0	4	1	0	5	0
XALATLACO	4 331	641	926	72	1 027	1 531	134
ISEM	4 197	641	926	72	1 027	1 531	0
DIFEM	134	0	0	0	0	0	134
XONACATLÁN	5 997	755	1 149	58	1 987	1 981	67
ISEM	5 939	755	1 149	58	1 987	1 981	9
DIFEM	58	0	0	0	0	0	58
ZACAZONAPAN	639	11	105	1	358	164	0
ISEM	630	11	101	1	358	159	0
ISSEMyM	9	0	4	0	0	5	0
ZACUALPAN	4 387	167	713	107	2 032	1 269	99
ISEM	4 387	167	713	107	2 032	1 269	99

(Continúa)

**CONSULTAS DE PLANIFICACIÓN FAMILIAR OTORGADAS
POR MUNICIPIO E INSTITUCIÓN SEGÚN TIPO DE ATENCIÓN
2006**

CUADRO 3.6

MUNICIPIO / INSTITUCIÓN	TOTAL	DISPOSITIVO INTRAUTERINO	ORALES	QUIRÚRGICO	INYECTABLE	PRESER- VATIVO	OTROS
ZINACANTEPEC	18 323	3 193	5 377	1 032	3 906	4 742	73
ISEM	12 538	690	3 149	51	3 906	4 742	0
DIFEM	73	0	0	0	0	0	73
IMSS	5 712	2 503	2 228	981	0	0	0
ZUMPAHUACÁN	5 630	228	784	396	1 159	1 240	1 823
ISEM	5 630	228	784	396	1 159	1 240	1 823
ZUMPANGO	16 473	1 748	3 743	462	5 034	5 423	63
ISEM	15 834	1 413	3 634	383	5 034	5 370	0
DIFEM	58	0	0	0	0	0	58
IMSS	297	297	0	0	0	0	0
ISSSTE	24	5	5	3	0	6	5
ISSEMyM	260	33	104	76	0	47	0

FUENTE: GEM. Secretaría de Salud. Unidad de Información, Programación, Planeación y Evaluación, 2007.

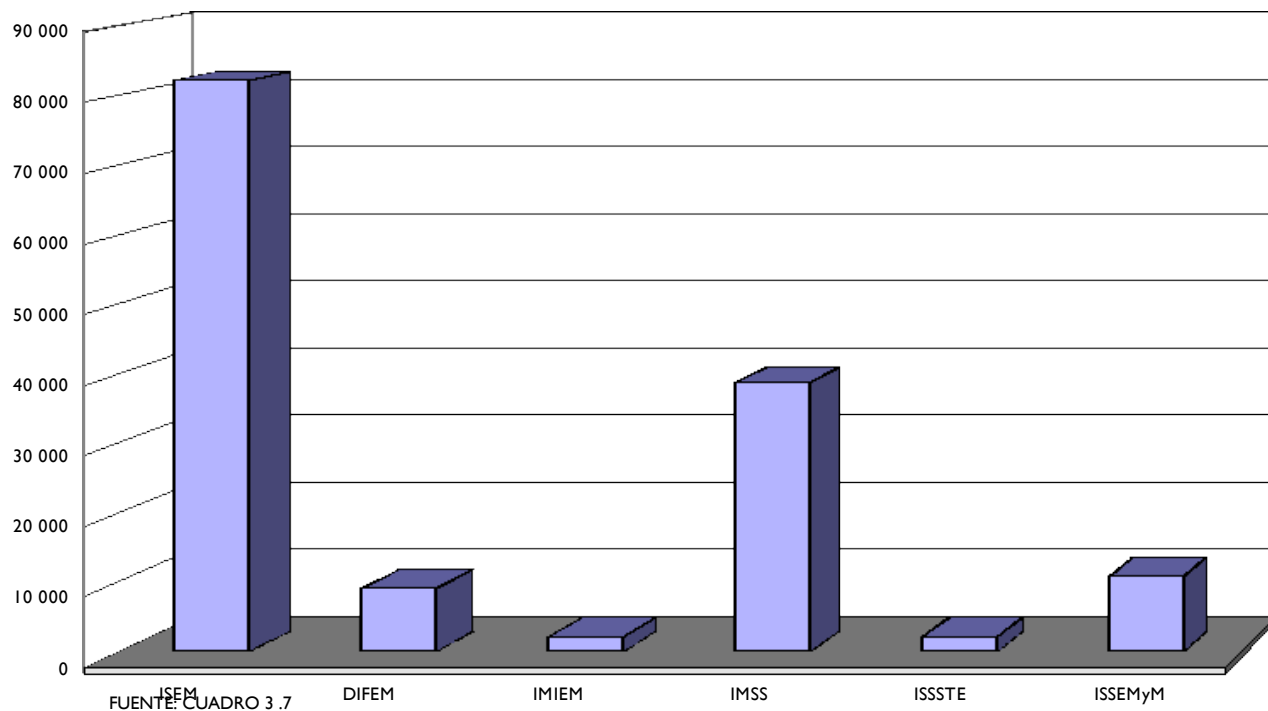
**NUEVOS ACEPTANTES DE PLANIFICACIÓN FAMILIAR POR INSTITUCIÓN
SEGÚN MÉTODO
2006**

CUADRO 3.7

INSTITUCIÓN	TOTAL	ORAL	INYECTABLE	DISPOSITIVO INTRAUTERINO	QUIRÚRGICO	PRESE- VATIVO	OTROS
TOTAL	144 585	28 979	15 584	39 063	18 316	30 884	11 759
ISEM	82 150	9 201	15 358	23 040	4 019	28 046	2 486
DIFEM	9 012	0	0	0	0	0	9 012
IMIEM	2 044	303	0	60	1 681	0	0
IMSS	38 657	16 815	0	12 818	8 823	0	201
ISSSTE	1 983	690	226	81	564	379	43
ISSEMyM	10 739	1 970	0	3 064	3 229	2 459	17

FUENTE: GEM. Secretaría de Salud. Unidad de Información, Programación, Planeación y Evaluación, 2007.

**NUEVOS ACEPTANTES DE PLANIFICACIÓN FAMILIAR
POR INSTITUCIÓN**



FUENTE: CUADRO 3.7

**NUEVOS ACEPTANTES DE PLANIFICACIÓN FAMILIAR POR MUNICIPIO
SEGÚN MÉTODO
2006**

CUADRO 3.8

MUNICIPIO	TOTAL	ORAL	INYECTABLE	DISPOSITIVO INTRAUTERINO	QUIRÚRGICO	PRESER- VATIVO	OTROS
TOTAL	144 585	28 979	15 584	39 063	18 316	30 884	11 759
ACAMBAY	212	19	79	39	4	71	0
ACOLMAN	1 421	116	179	351	211	362	202
ACULCO	621	106	72	301	57	83	1
ALMOLOYA DE ALQUISIRAS	132	30	23	24	28	27	0
ALMOLOYA DE JUÁREZ	714	105	175	157	10	261	6
ALMOLOYA DEL RÍO	53	7	6	1	11	28	0
AMANALCO	235	21	104	56	4	50	0
AMATEPEC	150	22	47	30	0	29	22
AMECAMECA	767	52	142	405	3	126	39
APAXCO	54	8	12	6	0	16	12
ATENCO	459	46	68	74	0	245	26
ATIZAPÁN	151	3	7	53	31	52	5
ATIZAPÁN DE ZARAGOZA	3 699	860	125	1 247	696	301	471
ATLACOMULCO	1 699	250	163	379	638	269	0
ATLAUTLA	195	101	34	30	0	23	7
AXAPUSCO	152	14	34	43	7	47	7
AYAPANGO	55	8	7	16	0	23	1
CALIMAYA	255	36	38	61	7	103	10
CAPULHUAC	435	39	84	38	0	220	54
COACALCO DE BERRIOZÁBAL	1 356	310	98	106	222	421	199
COATEPEC HARINAS	305	69	99	15	0	121	1
COCOTITLÁN	92	12	14	20	0	27	19
COYOTEPEC	528	21	25	19	1	96	366
CUAUTITLÁN	729	42	99	324	2	193	69
CUAUTITLÁN IZCALLI	1 340	161	92	127	30	316	614
CHALCO	2 493	539	248	710	540	362	94
CHAPA DE MOTA	286	53	59	66	32	63	13
CHAPULTEPEC	44	9	4	19	1	11	0
CHIAUTLA	248	19	32	57	0	94	46
CHICOLOAPAN	804	110	153	223	0	282	36
CHICONCUAC	225	19	20	14	32	117	23
CHIMALHUACÁN	3 637	436	690	629	45	1 397	440
DONATO GUERRA	357	34	191	80	0	52	0
ECATEPEC DE MORELOS	11 239	1 801	845	3 394	1 381	3 040	778
ECATZINGO	35	13	11	10	0	1	0
EL ORO	240	63	56	76	15	26	3
HUEHUETOCA	800	42	66	258	118	106	210
HUEYPOXTLA	281	35	59	25	0	6	156
HUIXQUILUCAN	2 081	437	170	450	140	278	606
ISIDRO FABELA	163	37	32	40	9	45	0
IXTAPALUCA	2 418	337	377	641	4	510	549
IXTAPAN DE LA SAL	428	110	120	108	43	43	5
IXTAPAN DEL ORO	63	4	26	20	0	13	0
IXTLAHUACA	2 257	430	173	902	156	445	151
JALTENCO	171	4	0	5	0	0	162
JILOTEPEC	646	104	128	158	37	191	28
JILOTZINGO	188	68	4	85	26	5	0
JIQUIPILCO	615	54	222	136	0	193	10
JOCOTITLÁN	329	65	27	146	23	69	0
JOQUICINGO	42	5	5	11	3	18	0
JUCHITEPEC	88	12	31	27	0	9	9
LA PAZ	1 703	224	202	460	10	757	50
LERMA	2 559	992	129	953	369	117	0

(Continúa)

**NUEVOS ACEPTANTES DE PLANIFICACIÓN FAMILIAR POR MUNICIPIO
SEGÚN MÉTODO
2006**

CUADRO 3.8

MUNICIPIO	TOTAL	ORAL	INYECTABLE	DISPOSITIVO INTRAUTERINO	QUIRÚRGICO	PRESER- VATIVO	OTROS
LUVIANOS	201	39	64	19	0	66	13
MALINALCO	208	41	34	55	9	51	18
MELCHOR OCAMPO	567	63	92	73	4	322	13
METEPEC	1 942	499	92	532	352	285	182
MEXICALTZINGO	44	10	10	6	0	15	3
MORELOS	134	7	41	34	20	32	0
NAUCALPAN DE JUÁREZ	11 309	3 248	624	4 283	1 600	971	584
NEXTLALPAN	36	2	1	9	0	7	17
NEZAHUALCÓYOTL	12 203	1 285	1 783	2 457	523	5 610	545
NICOLÁS ROMERO	4 639	1 611	176	1 699	635	399	119
NOPALTEPEC	103	19	44	14	0	22	4
OCOYOACAC	411	79	111	77	1	116	27
OCUILAN	413	61	129	45	5	137	36
OTUMBA	336	28	54	111	95	47	1
OTZOLOAPAN	28	3	12	3	0	10	0
OTZOLOTEPEC	362	69	104	70	7	96	16
OZUMBA	79	12	29	17	0	19	2
PAPALOTLA	61	6	4	29	0	18	4
POLOTILÁN	183	20	45	33	1	84	0
RAYÓN	73	9	10	10	0	37	7
SAN ANTONIO LA ISLA	69	12	18	14	4	18	3
SAN FELIPE DEL PROGRESO	837	50	266	229	46	197	49
SAN JOSÉ DEL RINCÓN	530	48	214	65	4	168	31
SAN MARTÍN DE LAS PIRÁMIDES	490	92	97	129	11	161	0
SAN MATEO ATENCO	512	32	128	87	16	166	83
SAN SIMÓN DE GUERRERO	19	11	3	2	0	3	0
SANTO TOMÁS	75	19	31	4	0	21	0
SOYANIQUILPAN DE JUÁREZ	111	34	22	28	2	25	0
SULTEPEC	119	39	24	25	10	21	0
TECÁMAC	897	134	196	109	0	200	258
TEJUPILCO	902	110	75	297	237	163	19
TEMAMATLA	79	8	9	25	0	13	24
TEMASCALAPA	317	43	84	91	0	95	4
TEMASCALCINGO	410	41	178	51	5	124	11
TEMASCALTEPEC	251	74	68	42	9	44	14
TEMOAYA	1 503	155	328	237	306	457	20
TENANCINGO	795	166	51	280	81	194	23
TENANGO DEL AIRE	74	12	12	34	0	13	3
TENANGO DEL VALLE	1 317	390	135	474	133	159	26
TEOLOYUCÁN	617	45	73	39	0	260	200
TEOTIHUACÁN	434	68	92	100	40	132	2
TEPETLAOXTOC	270	37	30	73	0	99	31
TEPETLIXPA	297	33	57	96	15	96	0
TEPOTZOTLÁN	326	21	43	50	14	89	109
TEQUIXQUIAC	157	23	23	27	1	32	51
TEXCALITLÁN	144	13	38	14	0	64	15
TEXCALYACAC	32	7	16	6	0	3	0
TEXCOCO	2 476	545	293	294	426	499	419
TEZOYUCA	246	17	24	17	0	113	75
TIANGUISTENCO	1 462	427	152	451	134	297	0
TIMILPAN	144	18	27	25	1	71	2
TLALMANALCO	347	40	72	61	0	75	99
TLALNEPANTLA DE BAZ	10 625	3 312	494	2 754	1 877	1 499	689
TLATLAYA	195	36	56	36	19	41	7

(Continúa)

**NUEVOS ACEPTANTES DE PLANIFICACIÓN FAMILIAR POR MUNICIPIO
SEGÚN MÉTODO
2006**

CUADRO 3.8

MUNICIPIO	TOTAL	ORAL	INYECTABLE	DISPOSITIVO INTRAUTERINO	QUIRÚRGICO	PRESER- VATIVO	OTROS
TOLUCA	18 875	4 719	665	5 040	5 023	2 326	1 102
TONANITLA	16	8	6	0	0	0	2
TONATICO	156	39	53	12	0	47	5
TULTEPEC	665	46	20	19	1	191	388
TULTITLÁN	1 513	185	170	278	0	443	437
VALLE DE BRAVO	1 439	244	225	477	407	86	0
VALLE DE CHALCO SOLIDARIDAD	4 379	549	362	1 948	483	795	242
VILLA DE ALLENDE	360	69	177	45	8	61	0
VILLA DEL CARBÓN	288	35	52	121	18	61	1
VILLA GUERRERO	310	78	44	77	9	101	0
VILLA VICTORIA	1 627	232	571	394	80	351	0
XALATLACO	373	39	32	105	72	116	9
XONACATLÁN	550	37	57	246	60	142	8
ZACAZONAPAN	69	11	33	5	0	20	0
ZACUALPAN	162	16	55	17	17	45	12
ZINACANTEPEC	1 663	506	152	606	177	188	34
ZUMPAHUACÁN	94	14	30	12	0	29	9
ZUMPANGO	1 385	416	86	192	373	166	152

FUENTE: GEM. Secretaría de Salud. Unidad de Información, Programación, Planeación y Evaluación, 2007.

**NUEVOS ACEPTANTES DE PLANIFICACIÓN FAMILIAR
POR MUNICIPIO E INSTITUCIÓN SEGÚN MÉTODO
2006**

CUADRO 3.9

MUNICIPIO / INSTITUCIÓN	TOTAL	ORAL	INYECTABLE	DISPOSITIVO INTRAUTERINO	QUIRÚRGICO	PRESER- VATIVO	OTROS
TOTAL	144 585	28 979	15 584	39 063	18 316	30 884	11 759
ISEM	82 150	9 201	15 358	23 040	4 019	28 046	2 486
DIFEM	9 012	0	0	0	0	0	9 012
IMIEM	2 044	303	0	60	1 681	0	0
IMSS	38 657	16 815	0	12 818	8 823	0	201
ISSSTE	1 983	690	226	81	564	379	43
ISSEMyM	10 739	1 970	0	3 064	3 229	2 459	17
ACAMBAY	212	19	79	39	4	71	0
ISEM	193	12	79	39	4	59	0
ISSEMyM	19	7	0	0	0	12	0
ACOLMAN	1 421	116	179	351	211	362	202
ISEM	1 309	116	179	348	104	362	200
DIFEM	2	0	0	0	0	0	2
ISSSTE	110	0	0	3	107	0	0
ACULCO	621	106	72	301	57	83	1
ISEM	431	25	72	225	25	83	1
IMSS	190	81	0	76	32	0	0
ALMOLOYA DE ALQUISIRAS	132	30	23	24	28	27	0
ISEM	104	10	23	16	28	27	0
ISSEMyM	28	20	0	8	0	0	0
ALMOLOYA DE JUÁREZ	714	105	175	157	10	261	6
ISEM	675	87	175	155	10	242	6
ISSEMyM	39	18	0	2	0	19	0
ALMOLOYA DEL RÍO	53	7	6	1	11	28	0
ISEM	53	7	6	1	11	28	0
AMANALCO	235	21	104	56	4	50	0
ISEM	235	21	104	56	4	50	0
AMATEPEC	150	22	47	30	0	29	22
ISEM	133	16	46	21	0	28	22
ISSSTE	6	0	1	5	0	0	0
ISSEMyM	11	6	0	4	0	1	0
AMECAMECA	767	52	142	405	3	126	39
ISEM	713	47	142	398	1	125	0
DIFEM	39	0	0	0	0	0	39
ISSEMyM	15	5	0	7	2	1	0
APAXCO	54	8	12	6	0	16	12
ISEM	42	8	12	6	0	16	0
DIFEM	12	0	0	0	0	0	12
ATENCO	459	46	68	74	0	245	26
ISEM	437	46	68	74	0	245	4
DIFEM	22	0	0	0	0	0	22
ATIZAPÁN	151	3	7	53	31	52	5
ISEM	146	3	7	53	31	52	0
DIFEM	5	0	0	0	0	0	5
ATIZAPÁN DE ZARAGOZA	3 699	860	125	1 247	696	301	471
ISEM	1 724	169	125	610	427	300	93
DIFEM	378	0	0	0	0	0	378
IMSS	1 580	675	0	637	269	0	0
ISSEMyM	17	16	0	0	0	1	0

(Continúa)

**NUEVOS ACEPTANTES DE PLANIFICACIÓN FAMILIAR
POR MUNICIPIO E INSTITUCIÓN SEGÚN MÉTODO
2006**

CUADRO 3.9

MUNICIPIO / INSTITUCIÓN	TOTAL	ORAL	INYECTABLE	DISPOSITIVO INTRAUTERINO	QUIRÚRGICO	PRESER- VATIVO	OTROS
ATLACOMULCO	1 699	250	163	379	638	269	0
ISEM	1 029	49	163	186	456	175	0
IMSS	410	175	0	165	70	0	0
ISSSTE	2	0	0	2	0	0	0
ISSEMyM	258	26	0	26	112	94	0
ATLAUTLA	195	101	34	30	0	23	7
ISEM	188	101	34	30	0	23	0
DIFEM	7	0	0	0	0	0	7
AXAPUSCO	152	14	34	43	7	47	7
ISEM	152	14	34	43	7	47	7
AYAPANGO	55	8	7	16	0	23	1
ISEM	55	8	7	16	0	23	1
CALIMAYA	255	36	38	61	7	103	10
ISEM	245	36	38	61	7	103	0
DIFEM	10	0	0	0	0	0	10
CAPULHUAC	435	39	84	38	0	220	54
ISEM	380	39	84	37	0	220	0
DIFEM	54	0	0	0	0	0	54
ISSSTE	1	0	0	1	0	0	0
COACALCO DE BERRIOZÁBAL	1 356	310	98	106	222	421	199
ISEM	719	93	98	106	0	421	1
DIFEM	181	0	0	0	0	0	181
IMSS	451	212	0	0	222	0	17
ISSEMyM	5	5	0	0	0	0	0
COATEPEC HARINAS	305	69	99	15	0	121	1
ISEM	300	64	99	15	0	121	1
ISSEMyM	5	5	0	0	0	0	0
COCOTILÁN	92	12	14	20	0	27	19
ISEM	73	12	14	20	0	27	0
DIFEM	19	0	0	0	0	0	19
COYOTEPEC	528	21	25	19	1	96	366
ISEM	153	12	25	19	1	96	0
DIFEM	366	0	0	0	0	0	366
ISSEMyM	9	9	0	0	0	0	0
CUAUTILÁN	729	42	99	324	2	193	69
ISEM	651	35	99	323	2	192	0
DIFEM	69	0	0	0	0	0	69
ISSSTE	1	0	0	1	0	0	0
ISSEMyM	8	7	0	0	0	1	0
CUAUTILÁN IZCALLI	1 340	161	92	127	30	316	614
ISEM	533	79	92	97	0	265	0
DIFEM	614	0	0	0	0	0	614
ISSSTE	1	0	0	1	0	0	0
ISSEMyM	192	82	0	29	30	51	0
CHALCO	2 493	539	248	710	540	362	94
ISEM	1 339	125	248	617	17	297	35
DIFEM	37	0	0	0	0	0	37
IMSS	706	333	0	0	351	0	22
ISSEMyM	411	81	0	93	172	65	0
CHAPA DE MOTA	286	53	59	66	32	63	13
ISEM	284	53	59	66	32	63	11
DIFEM	2	0	0	0	0	0	2

(Continúa)

**NUEVOS ACEPTANTES DE PLANIFICACIÓN FAMILIAR
POR MUNICIPIO E INSTITUCIÓN SEGÚN MÉTODO
2006**

CUADRO 3.9

MUNICIPIO / INSTITUCIÓN	TOTAL	ORAL	INYECTABLE	DISPOSITIVO INTRAUTERINO	QUIRÚRGICO	PRESER- VATIVO	OTROS
CHAPULTEPEC	44	9	4	19	1	11	0
ISEM	44	9	4	19	1	11	0
CHIAUTLA	248	19	32	57	0	94	46
ISEM	202	19	32	57	0	94	0
DIFEM	46	0	0	0	0	0	46
CHICOLOAPAN	804	110	153	223	0	282	36
ISEM	768	110	153	223	0	282	0
DIFEM	36	0	0	0	0	0	36
CHICONCUAC	225	19	20	14	32	117	23
ISEM	213	19	20	14	32	117	11
DIFEM	12	0	0	0	0	0	12
CHIMALHUACÁN	3 637	436	690	629	45	1 397	440
ISEM	3 291	408	690	603	44	1 335	211
DIFEM	229	0	0	0	0	0	229
IMSS	2	1	0	0	1	0	0
ISSEMyM	115	27	0	26	0	62	0
DONATO GUERRA	357	34	191	80	0	52	0
ISEM	357	34	191	80	0	52	0
ECATEPEC DE MORELOS	11 239	1 801	845	3 394	1 381	3 040	778
ISEM	8 121	722	845	3 332	257	2 908	57
DIFEM	678	0	0	0	0	0	678
IMSS	1 970	939	0	0	988	0	43
ISSSTE	3	0	0	3	0	0	0
ISSEMyM	467	140	0	59	136	132	0
ECATZINGO	35	13	11	10	0	1	0
ISEM	35	13	11	10	0	1	0
EL ORO	240	63	56	76	15	26	3
ISEM	143	21	56	40	0	26	0
DIFEM	3	0	0	0	0	0	3
IMSS	90	38	0	36	15	0	0
ISSEMyM	4	4	0	0	0	0	0
HUEHUETOCA	800	42	66	258	118	106	210
ISEM	610	39	66	258	118	104	25
DIFEM	185	0	0	0	0	0	185
ISSEMyM	5	3	0	0	0	2	0
HUEYPOXTLA	281	35	59	25	0	6	156
ISEM	135	35	59	25	0	6	10
DIFEM	146	0	0	0	0	0	146
HUIXQUILUCAN	2 081	437	170	450	140	278	606
ISEM	717	110	170	151	14	269	3
DIFEM	601	0	0	0	0	0	601
IMSS	727	310	0	293	124	0	0
ISSEMyM	36	17	0	6	2	9	2
ISIDRO FABELA	163	37	32	40	9	45	0
ISEM	163	37	32	40	9	45	0
IXTAPALUCA	2 418	337	377	641	4	510	549
ISEM	2 017	293	377	620	4	476	247
DIFEM	302	0	0	0	0	0	302
ISSEMyM	99	44	0	21	0	34	0

(Continúa)

**NUEVOS ACEPTANTES DE PLANIFICACIÓN FAMILIAR
POR MUNICIPIO E INSTITUCIÓN SEGÚN MÉTODO
2006**

CUADRO 3.9

MUNICIPIO / INSTITUCIÓN	TOTAL	ORAL	INYECTABLE	DISPOSITIVO INTRAUTERINO	QUIRÚRGICO	PRESER- VATIVO	OTROS
IXTAPAN DE LA SAL	428	110	120	108	43	43	5
ISEM	301	57	120	57	22	43	2
DIFEM	3	0	0	0	0	0	3
IMSS	123	53	0	50	21	0	0
ISSSTE	1	0	0	1	0	0	0
IXTAPAN DEL ORO	63	4	26	20	0	13	0
ISEM	63	4	26	20	0	13	0
IXTLAHUACA	2 257	430	173	902	156	445	151
ISEM	1 204	70	173	549	14	366	32
DIFEM	119	0	0	0	0	0	119
IMSS	824	352	0	332	140	0	0
ISSEMyM	110	8	0	21	2	79	0
JALTENCO	171	4	0	5	0	0	162
ISEM	9	4	0	5	0	0	0
DIFEM	162	0	0	0	0	0	162
JILOTEPEC	646	104	128	158	37	191	28
ISEM	519	92	128	124	9	145	21
DIFEM	7	0	0	0	0	0	7
ISSSTE	1	0	0	1	0	0	0
ISSEMyM	119	12	0	33	28	46	0
JILOTZINGO	188	68	4	85	26	5	0
ISEM	33	2	4	22	0	5	0
IMSS	155	66	0	63	26	0	0
JIQUIPILCO	615	54	222	136	0	193	10
ISEM	614	54	222	136	0	193	9
DIFEM	1	0	0	0	0	0	1
JOCOTILÁN	329	65	27	146	23	69	0
ISEM	190	8	27	92	0	63	0
IMSS	133	57	0	54	23	0	0
ISSEMyM	6	0	0	0	0	6	0
JOQUICINGO	42	5	5	11	3	18	0
ISEM	42	5	5	11	3	18	0
JUCHITEPEC	88	12	31	27	0	9	9
ISEM	88	12	31	27	0	9	9
LA PAZ	1 703	224	202	460	10	757	50
ISEM	1 652	219	202	460	10	756	5
DIFEM	45	0	0	0	0	0	45
ISSEMyM	6	5	0	0	0	1	0
LERMA	2 559	992	129	953	369	117	0
ISEM	385	65	129	80	0	111	0
IMSS	2 166	925	0	873	369	0	0
ISSEMyM	8	2	0	0	0	6	0
LUVIANOS	201	39	64	19	0	66	13
ISEM	193	31	64	19	0	66	13
ISSEMyM	8	8	0	0	0	0	0
MALINALCO	208	41	34	55	9	51	18
ISEM	153	18	34	32	0	51	18
IMSS	52	22	0	21	9	0	0
ISSEMyM	3	1	0	2	0	0	0
MELCHOR OCAMPO	567	63	92	73	4	322	13
ISEM	555	63	92	73	4	322	1
DIFEM	12	0	0	0	0	0	12

(Continúa)

**NUEVOS ACEPTANTES DE PLANIFICACIÓN FAMILIAR
POR MUNICIPIO E INSTITUCIÓN SEGÚN MÉTODO
2006**

CUADRO 3.9

MUNICIPIO / INSTITUCIÓN	TOTAL	ORAL	INYECTABLE	DISPOSITIVO INTRAUTERINO	QUIRÚRGICO	PRESER- VATIVO	OTROS
METEPEC	1 942	499	92	532	352	285	182
ISEM	392	51	76	75	3	183	4
DIFEM	166	0	0	0	0	0	166
IMSS	1 021	436	0	411	174	0	0
ISSSTE	264	0	16	18	166	52	12
ISSEMyM	99	12	0	28	9	50	0
MEXICALTZINGO	44	10	10	6	0	15	3
ISEM	41	10	10	6	0	15	0
DIFEM	3	0	0	0	0	0	3
MORELOS	134	7	41	34	20	32	0
ISEM	134	7	41	34	20	32	0
NAUCALPAN DE JUÁREZ	11 309	3 248	624	4 283	1 600	971	584
ISEM	2 507	303	606	586	102	867	43
DIFEM	536	0	0	0	0	0	536
IMSS	5 483	2 341	0	2 210	933	0	0
ISSSTE	736	542	18	6	123	42	5
ISSEMyM	2 047	62	0	1 481	442	62	0
NEXTLALPAN	36	2	1	9	0	7	17
ISEM	19	2	1	9	0	7	0
DIFEM	17	0	0	0	0	0	17
NEZAHUALCÓYOTL	12 203	1 285	1 783	2 457	523	5 610	545
ISEM	10 588	1 055	1 635	2 164	175	5 449	110
DIFEM	409	0	0	0	0	0	409
ISSSTE	604	148	148	22	159	101	26
ISSEMyM	602	82	0	271	189	60	0
NICOLÁS ROMERO	4 639	1 611	176	1 699	635	399	119
ISEM	1 138	164	176	376	75	347	0
DIFEM	119	0	0	0	0	0	119
IMSS	3 249	1 387	0	1 309	553	0	0
ISSEMyM	133	60	0	14	7	52	0
NOPALTEPEC	103	19	44	14	0	22	4
ISEM	103	19	44	14	0	22	4
OCOYOACAC	411	79	111	77	1	116	27
ISEM	393	79	111	77	1	116	9
DIFEM	18	0	0	0	0	0	18
OCUILAN	413	61	129	45	5	137	36
ISEM	413	61	129	45	5	137	36
OTUMBA	336	28	54	111	95	47	1
ISEM	336	28	54	111	95	47	1
OTZOLOAPAN	28	3	12	3	0	10	0
ISEM	28	3	12	3	0	10	0
OTZOLOTEPEC	362	69	104	70	7	96	16
ISEM	315	51	104	65	7	82	6
DIFEM	10	0	0	0	0	0	10
ISSEMyM	37	18	0	5	0	14	0
OZUMBA	79	12	29	17	0	19	2
ISEM	77	12	29	17	0	19	0
DIFEM	2	0	0	0	0	0	2
PAPALOTLA	61	6	4	29	0	18	4
ISEM	61	6	4	29	0	18	4

(Continúa)

**NUEVOS ACEPTANTES DE PLANIFICACIÓN FAMILIAR
POR MUNICIPIO E INSTITUCIÓN SEGÚN MÉTODO
2006**

CUADRO 3.9

MUNICIPIO / INSTITUCIÓN	TOTAL	ORAL	INYECTABLE	DISPOSITIVO INTRAUTERINO	QUIRÚRGICO	PRESE- VATIVO	OTROS
POLOTITLÁN	183	20	45	33	1	84	0
ISEM	178	19	45	29	1	84	0
ISSEMyM	5	1	0	4	0	0	0
RAYÓN	73	9	10	10	0	37	7
ISEM	66	9	10	10	0	37	0
DIFEM	7	0	0	0	0	0	7
SAN ANTONIO LA ISLA	69	12	18	14	4	18	3
ISEM	66	12	18	14	4	18	0
DIFEM	3	0	0	0	0	0	3
SAN FELIPE DEL PROGRESO	837	50	266	229	46	197	49
ISEM	712	27	266	202	39	152	26
DIFEM	8	0	0	0	0	0	8
ISSEMyM	117	23	0	27	7	45	15
SAN JOSÉ DEL RINCÓN	530	48	214	65	4	168	31
ISEM	517	46	214	65	4	167	21
DIFEM	10	0	0	0	0	0	10
ISSEMyM	3	2	0	0	0	1	0
SAN MARTÍN DE LAS PIRÁMIDES	490	92	97	129	11	161	0
ISEM	342	50	97	57	0	138	0
ISSEMyM	148	42	0	72	11	23	0
SAN MATEO ATENCO	512	32	128	87	16	166	83
ISEM	441	32	128	87	16	166	12
DIFEM	71	0	0	0	0	0	71
SAN SIMÓN DE GUERRERO	19	11	3	2	0	3	0
ISEM	18	10	3	2	0	3	0
ISSEMyM	1	1	0	0	0	0	0
SANTO TOMÁS	75	19	31	4	0	21	0
ISEM	68	12	31	4	0	21	0
ISSEMyM	7	7	0	0	0	0	0
SOYANIKUILPAN DE JUÁREZ	111	34	22	28	2	25	0
ISEM	111	34	22	28	2	25	0
SULTEPEC	119	39	24	25	10	21	0
ISEM	74	20	24	7	2	21	0
IMSS	45	19	0	18	8	0	0
TECÁMAC	897	134	196	109	0	200	258
ISEM	641	113	196	109	0	200	23
DIFEM	235	0	0	0	0	0	235
ISSEMyM	21	21	0	0	0	0	0
TEJUPILCO	902	110	75	297	237	163	19
ISEM	686	56	75	246	184	106	19
IMSS	73	31	0	29	12	0	0
ISSEMyM	143	23	0	22	41	57	0
TEMAMATLA	79	8	9	25	0	13	24
ISEM	57	8	9	25	0	13	2
DIFEM	22	0	0	0	0	0	22
TEMASCALAPA	317	43	84	91	0	95	4
ISEM	317	43	84	91	0	95	4
TEMASCALCINGO	410	41	178	51	5	124	11
ISEM	394	37	178	51	5	123	0
DIFEM	11	0	0	0	0	0	11
ISSEMyM	5	4	0	0	0	1	0

(Continúa)

**NUEVOS ACEPTANTES DE PLANIFICACIÓN FAMILIAR
POR MUNICIPIO E INSTITUCIÓN SEGÚN MÉTODO
2006**

CUADRO 3.9

MUNICIPIO / INSTITUCIÓN	TOTAL	ORAL	INYECTABLE	DISPOSITIVO INTRAUTERINO	QUIRÚRGICO	PRESER- VATIVO	OTROS
TEMASCALTEPEC	251	74	68	42	9	44	14
ISEM	160	26	68	21	0	44	1
DIFEM	13	0	0	0	0	0	13
IMSS	52	22	0	21	9	0	0
ISSEMyM	26	26	0	0	0	0	0
TEMOAYA	1 503	155	328	237	306	457	20
ISEM	1 354	91	328	177	281	457	20
IMSS	149	64	0	60	25	0	0
TENANCINGO	795	166	51	280	81	194	23
ISEM	396	36	51	144	12	150	3
DIFEM	20	0	0	0	0	0	20
IMSS	256	109	0	103	44	0	0
ISSEMyM	123	21	0	33	25	44	0
TENANGO DEL AIRE	74	12	12	34	0	13	3
ISEM	74	12	12	34	0	13	3
TENANGO DEL VALLE	1 317	390	135	474	133	159	26
ISEM	584	83	135	193	14	159	0
DIFEM	26	0	0	0	0	0	26
IMSS	697	297	0	281	119	0	0
ISSEMyM	10	10	0	0	0	0	0
TEOLOYUCÁN	617	45	73	39	0	260	200
ISEM	417	45	73	39	0	260	0
DIFEM	200	0	0	0	0	0	200
TEOTIHUACÁN	434	68	92	100	40	132	2
ISEM	434	68	92	100	40	132	2
TEPETLAOXTOC	270	37	30	73	0	99	31
ISEM	241	37	30	73	0	99	2
DIFEM	29	0	0	0	0	0	29
TEPETLIXPA	297	33	57	96	15	96	0
ISEM	297	33	57	96	15	96	0
TEPOTZOTLÁN	326	21	43	50	14	89	109
ISEM	217	21	43	50	14	89	0
DIFEM	109	0	0	0	0	0	109
TEQUIXQUIAC	157	23	23	27	1	32	51
ISEM	106	23	23	27	1	32	0
DIFEM	51	0	0	0	0	0	51
TEXCALTITLÁN	144	13	38	14	0	64	15
ISEM	114	10	38	14	0	47	5
DIFEM	10	0	0	0	0	0	10
ISSEMyM	20	3	0	0	0	17	0
TEXCALYACAC	32	7	16	6	0	3	0
ISEM	32	7	16	6	0	3	0
TEXCOCO	2 476	545	293	294	426	499	419
ISEM	1 672	172	293	265	37	497	408
DIFEM	1	0	0	0	0	0	1
IMSS	729	350	0	0	369	0	10
ISSEMyM	74	23	0	29	20	2	0
TEZOYUCA	246	17	24	17	0	113	75
ISEM	171	17	24	17	0	113	0
DIFEM	75	0	0	0	0	0	75

(Continúa)

**NUEVOS ACEPTANTES DE PLANIFICACIÓN FAMILIAR
POR MUNICIPIO E INSTITUCIÓN SEGÚN MÉTODO
2006**

CUADRO 3.9

MUNICIPIO / INSTITUCIÓN	TOTAL	ORAL	INYECTABLE	DISPOSITIVO INTRAUTERINO	QUIRÚRGICO	PRESER- VATIVO	OTROS
TIANGUISTENCO	1 462	427	152	451	134	297	0
ISEM	663	87	152	151	2	271	0
IMSS	713	304	0	287	121	0	0
ISSEMyM	86	36	0	13	11	26	0
TIMILPAN	144	18	27	25	1	71	2
ISEM	129	13	27	22	1	64	2
ISSEMyM	15	5	0	3	0	7	0
TLALMANALCO	347	40	72	61	0	75	99
ISEM	252	40	72	61	0	75	4
DIFEM	95	0	0	0	0	0	95
TLALNEPANTLA DE BAZ	10 625	3 312	494	2 754	1 877	1 499	689
ISEM	3 678	527	451	1 182	33	1 315	170
DIFEM	430	0	0	0	0	0	430
IMSS	6 223	2 757	0	1 542	1 835	0	89
ISSSTE	253	0	43	17	9	184	0
ISSEMyM	41	28	0	13	0	0	0
TLATLAYA	195	36	56	36	19	41	7
ISEM	184	29	56	32	19	41	7
ISSEMyM	11	7	0	4	0	0	0
TOLUCA	18 875	4 719	665	5 040	5 023	2 326	1 102
ISEM	3 918	465	665	1 115	219	1 066	388
DIFEM	714	0	0	0	0	0	714
IMIEM	2 044	303	0	60	1 681	0	0
IMSS	8 090	3 454	0	3 260	1 376	0	0
ISSEMyM	4 109	497	0	605	1 747	1 260	0
TONANITLA	16	8	6	0	0	0	2
ISEM	16	8	6	0	0	0	2
TONATICO	156	39	53	12	0	47	5
ISEM	156	39	53	12	0	47	5
TULTEPEC	665	46	20	19	1	191	388
ISEM	235	32	20	15	0	168	0
DIFEM	388	0	0	0	0	0	388
ISSEMyM	42	14	0	4	1	23	0
TULTITLÁN	1 513	185	170	278	0	443	437
ISEM	1 063	172	170	278	0	443	0
DIFEM	437	0	0	0	0	0	437
ISSEMyM	13	13	0	0	0	0	0
VALLE DE BRAVO	1 439	244	225	477	407	86	0
ISEM	1 021	59	225	318	335	84	0
IMSS	388	166	0	156	66	0	0
ISSEMyM	30	19	0	3	6	2	0
VALLE DE CHALCO SOLIDARIDAD	4 379	549	362	1 948	483	795	242
ISEM	3 689	335	362	1 890	331	763	8
DIFEM	234	0	0	0	0	0	234
ISSEMyM	456	214	0	58	152	32	0
VILLA DE ALLENDE	360	69	177	45	8	61	0
ISEM	346	55	177	45	8	61	0
ISSEMyM	14	14	0	0	0	0	0
VILLA DEL CARBÓN	288	35	52	121	18	61	1
ISEM	280	28	52	121	18	61	0
DIFEM	1	0	0	0	0	0	1
ISSEMyM	7	7	0	0	0	0	0

(Continúa)

**NUEVOS ACEPTANTES DE PLANIFICACIÓN FAMILIAR
POR MUNICIPIO E INSTITUCIÓN SEGÚN MÉTODO
2006**

CUADRO 3.9

MUNICIPIO / INSTITUCIÓN	TOTAL	ORAL	INYECTABLE	DISPOSITIVO INTRAUTERINO	QUIRÚRGICO	PRESER- VATIVO	OTROS
VILLA GUERRERO	310	78	44	77	9	101	0
ISEM	242	49	44	50	0	99	0
IMSS	56	24	0	22	9	0	0
ISSEMyM	12	5	0	5	0	2	0
VILLA VICTORIA	1 627	232	571	394	80	351	0
ISEM	1 379	126	571	298	38	346	0
IMSS	238	102	0	96	41	0	0
ISSEMyM	10	4	0	0	1	5	0
XALATLACO	373	39	32	105	72	116	9
ISEM	364	39	32	105	72	116	0
DIFEM	9	0	0	0	0	0	9
XONACATLÁN	550	37	57	246	60	142	8
ISEM	542	37	57	246	60	142	0
DIFEM	8	0	0	0	0	0	8
ZACAZONAPAN	69	11	33	5	0	20	0
ISEM	60	7	33	5	0	15	0
ISSEMyM	9	4	0	0	0	5	0
ZACUALPAN	162	16	55	17	17	45	12
ISEM	162	16	55	17	17	45	12
ZINACANTEPEC	1 663	506	152	606	177	188	34
ISEM	612	71	152	195	4	188	2
DIFEM	32	0	0	0	0	0	32
IMSS	1 019	435	0	411	173	0	0
ZUMPAHUACÁN	94	14	30	12	0	29	9
ISEM	94	14	30	12	0	29	9
ZUMPANGO	1 385	416	86	192	373	166	152
ISEM	450	33	86	159	0	119	53
DIFEM	79	0	0	0	0	0	79
IMSS	596	279	0	0	297	0	20
ISSEMyM	260	104	0	33	76	47	0

FUENTE: GEM. Secretaría de Salud. Unidad de Información, Programación, Planeación y Evaluación, 2007.

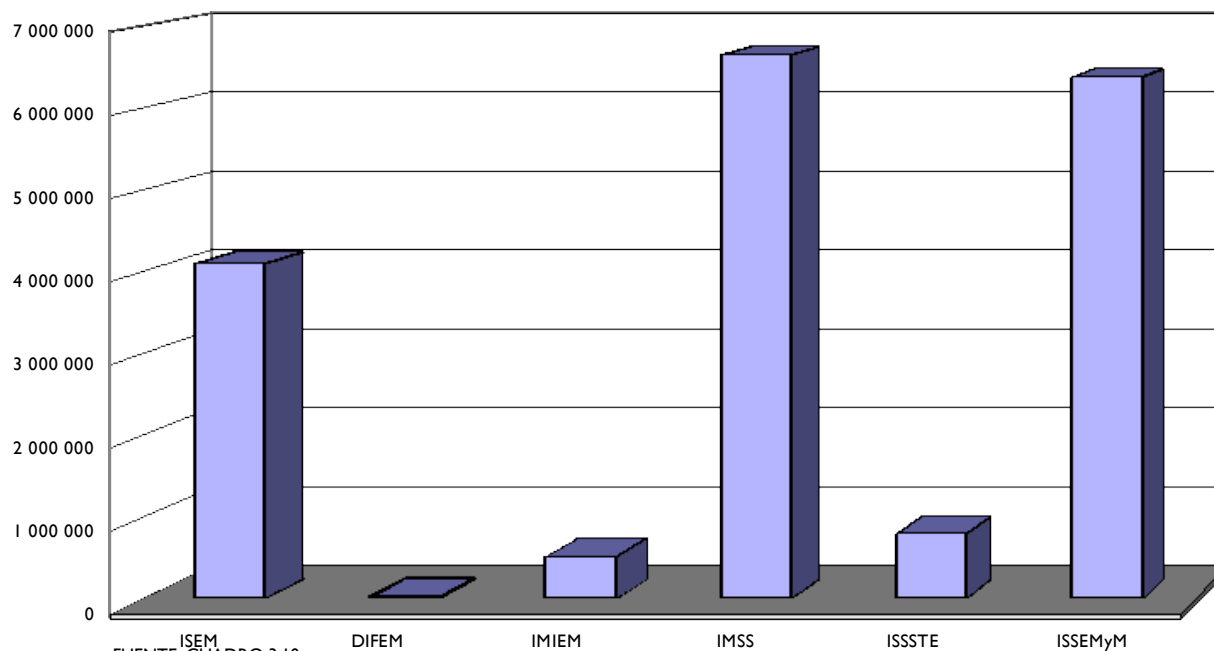
**ESTUDIOS AUXILIARES DE DIAGNÓSTICO POR INSTITUCIÓN
SEGÚN TIPO DE ESTUDIO
2006**

CUADRO 3.10

INSTITUCIÓN	TOTAL	ANÁLISIS CLÍNICOS	ESTUDIOS RADIO-LÓGICOS	CITOLOGÍA EXFOLIATIVA	HISTOPA-TOLOGÍA	ELECTRO-CARDIO-GRAMAS	TOMO-GRAFÍAS	ELECTRO-ENCEFALO-GRAMAS	OTROS
TOTAL	18 411 459	13 746 365	1 241 153	128 896	108 535	34 711	658 261	2 037 584	455 954
ISEM	4 085 463	3 749 272	248 314	0	24 760	13 662	2 091	820	46 544
DIFEM	17 820	0	0	17 820	0	0	0	0	0
IMIEM	509 682	428 816	44 487	9 851	11 304	2 520	909	2 714	9 081
IMSS	6 639 946	3 087 340	458 717	92 855	0	17 953	655 261	2 033 130	294 690
ISSSTE	786 299	712 858	58 074	8 370	0	576	0	920	5 501
ISSEMyM	6 372 249	5 768 079	431 561	0	72 471	0	0	0	100 138

FUENTE: GEM. Secretaría de Salud. Unidad de Información, Programación, Planeación y Evaluación, 2007.

**ESTUDIOS AUXILIARES DE DIAGNÓSTICO
POR INSTITUCIÓN**



FUENTE: CUADRO 3.10

**ESTUDIOS AUXILIARES DE DIAGNÓSTICO POR MUNICIPIO
SEGÚN TIPO DE ESTUDIO
2006**

CUADRO 3.11

MUNICIPIO / INSTITUCIÓN	TOTAL	ANÁLISIS CLÍNICOS	ESTUDIOS RADIOLÓGICOS	CITOLOGÍA EXFOLIATIVA	HISTOPATOLOGÍA	ELECTROCARDIOGRAMAS	TOMOGRAFÍAS	ELECTROENCEFALOGRAMAS	OTROS
TOTAL	18 411 459	13 746 365	1 241 153	128 896	108 535	34 711	658 261	2 037 584	455 954
ACAMBAY	24	0	0	24	0	0	0	0	0
ACOLMAN	43 290	39 443	2 916	28	0	820	0	0	83
ALMOLOYA DE ALQUISIRAS	6 628	5 598	1 005	0	25	0	0	0	0
AMATEPEC	590	590	0	0	0	0	0	0	0
AMECAMECA	66 550	60 523	5 988	39	0	0	0	0	0
APAXCO	9 528	0	0	0	0	0	3 402	5 183	943
ATENCO	134 081	125 978	8 046	57	0	0	0	0	0
ATIZAPÁN	9 599	9 599	0	0	0	0	0	0	0
ATIZAPÁN DE ZARAGOZA	260 548	232 054	18 167	1 806	3 374	809	926	0	3 412
ATLACOMULCO	215 762	203 986	8 480	0	0	388	0	0	2 908
ATLAUTLA	23 456	13 646	8 288	49	1 296	0	0	0	177
CALIMAYA	2 418	0	1 700	0	718	0	0	0	0
CAPULHUAC	503 258	401 371	15 992	18	25 095	0	0	0	60 782
COACALCO DE BERRIOZÁBAL	554 756	293 878	25 563	202	0	0	50 430	165 758	18 925
COATEPEC HARINAS	33 825	33 825	0	0	0	0	0	0	0
COCOTITLÁN	1 086	1 028	20	38	0	0	0	0	0
COYOTEPEC	180	0	0	180	0	0	0	0	0
CUAUTITLÁN	305 102	188 155	19 074	144	2 063	212	20 461	72 184	2 809
CUAUTITLÁN IZCALLI	90 085	13 992	4 955	1 109	0	0	19 124	47 668	3 237
CHALCO	293 317	82 535	13 617	1	0	0	38 527	140 540	18 097
CHAPA DE MOTA	3	0	0	3	0	0	0	0	0
CHIAUTLA	110	0	0	110	0	0	0	0	0
CHICHOLOAPAN	565	0	0	105	0	0	0	0	460
CHICONCUAC	19	0	0	19	0	0	0	0	0
CHIMALHUACÁN	185 901	153 680	7 809	433	5 604	0	0	14 840	3 535
ECATEPEC DE MORELOS	1 558 588	517 666	81 874	4 994	1 611	1 201	229 042	647 320	74 880
ECATZINGO	1 015 243	940 275	61 336	0	12 740	0	0	0	892
EL ORO	60 126	55 452	2 666	0	1 849	0	0	0	159
HUEHUETOCA	14 217	11 259	1 615	0	1 235	0	0	0	108
HUEYPOXTLA	672 124	601 537	60 342	177	4 140	0	0	0	5 928
HUIXQUILUCAN	48 384	48 141	0	243	0	0	0	0	0
ISIDRO FABELA	658 683	614 801	42 803	0	678	0	0	0	401
IXTAPALUCA	101 868	31 913	1 333	47	0	283	12 514	54 351	1 427
IXTAPAN DE LA SAL	71 751	61 166	6 923	1	0	281	0	0	3 380
IXTAPAN DEL ORO	8	0	0	8	0	0	0	0	0
IXTLAHUACA	97 530	92 373	4 454	346	0	357	0	0	0
JALTENCO	139	0	0	139	0	0	0	0	0
JILOTEPEC	91 939	83 889	8 045	5	0	0	0	0	0
LA PAZ	153 821	7 260	7 260	0	0	0	39 445	74 074	25 782
LERMA	26 839	25 703	1 136	0	0	0	0	0	0
MALINALCO	58 555	51 366	6 117	0	1	0	0	0	1 071
MELCHOR OCAMPO	2 167	0	2 043	0	124	0	0	0	0
METEPEC	282 149	256 119	18 525	3 195	0	576	0	920	2 814
MEXICALTZINGO	171	0	0	171	0	0	0	0	0
MORELOS	39 790	34 339	5 451	0	0	0	0	0	0
NAUCALPAN DE JUÁREZ	1 085 761	986 247	82 941	1 231	956	1 263	0	0	13 123
NEXTLALPAN	2	0	0	2	0	0	0	0	0
NEZAHUALCÓYOTL	647 824	349 519	26 652	1 679	2 226	2 536	40 600	208 066	16 546
NICOLÁS ROMERO	273 610	245 959	24 806	671	110	0	0	0	2 064
NOPALTEPEC	1 885	1 781	104	0	0	0	0	0	0
OCOYOACAC	13	0	0	13	0	0	0	0	0
OTUMBA	21 158	20 626	532	0	0	0	0	0	0
OTZOLOTEPEC	331	311	19	0	0	0	0	0	1
PAPALOTLA	63 139	52 950	10 189	0	0	0	0	0	0
POLOTITLÁN	265 183	242 171	22 696	0	0	0	0	0	316
RAYÓN	5	0	0	5	0	0	0	0	0
SAN FELIPE DEL PROGRESO	98 304	91 624	6 023	0	166	491	0	0	0

(Continúa)

**ESTUDIOS AUXILIARES DE DIAGNÓSTICO POR MUNICIPIO
SEGÚN TIPO DE ESTUDIO
2006**

CUADRO 3.11

MUNICIPIO / INSTITUCIÓN	TOTAL	ANÁLISIS CLÍNICOS	ESTUDIOS RADIOLÓGICOS	CITOLOGÍA EXFOLIATIVA	HISTOPATOLOGÍA	ELECTROCARDIOGRAMAS	TOMOGRAFÍAS	ELECTROENCEFALOGRAFÍAS	OTROS
SAN MATEO ATENCO	4 871	4 802	0	69	0	0	0	0	0
SAN SIMÓN DE GUERRERO	422 521	402 086	18 512	0	0	0	0	0	1 923
SOYANIQUILPAN DE JUÁREZ	550 120	502 198	29 266	0	18 206	0	0	0	450
SULTEPEC	52 106	47 784	2 441	0	976	0	0	0	905
TECÁMAC	18 022	17 176	820	26	0	0	0	0	0
TEJUPILCO	74 705	65 215	6 449	0	0	125	0	16	2 900
TEMAMATLA	96 698	86 424	9 553	34	687	0	0	0	0
TEMASCALAPA	30 628	26 190	3 988	0	214	0	0	0	236
TEMASCALTEPEC	5	0	0	5	0	0	0	0	0
TEMOAYA	27 993	25 646	1 680	0	0	20	0	0	647
TENANCINGO	117 717	113 989	3 322	38	0	368	0	0	0
TENANGO DEL VALLE	33 716	33 716	0	0	0	0	0	0	0
TELOYUCÁN	1	0	0	1	0	0	0	0	0
TEOTIHUACÁN	62 425	57 281	5 144	0	0	0	0	0	0
TEPETLAOXTOC	2	0	0	2	0	0	0	0	0
TEPETLIXPA	9 375	8 031	1 309	0	0	35	0	0	0
TEPOTZOTLÁN	97	0	0	97	0	0	0	0	0
TEQUIXQUIAC	7	0	0	7	0	0	0	0	0
TEXCALTITLÁN	4	0	0	4	0	0	0	0	0
TEXCOCO	329 507	136 592	23 447	28	0	9	44 594	99 228	25 609
TEZOYUCA	78	0	0	78	0	0	0	0	0
TIANGUISTENCO	21 002	19 046	1 842	0	0	0	0	0	114
TLALMANALCO	17 786	0	0	40	0	0	4 363	12 592	791
TLALNEPANTLA DE BAZ	1 891 366	1 114 761	42 526	43 808	2 366	5 878	142 968	460 229	78 830
TLATLAYA	7 538	6 421	1 063	0	0	21	0	0	33
TOLUCA	3 944 299	3 349 710	424 336	64 309	21 703	18 142	909	5 976	59 214
TULTEPEC	949	0	0	949	0	0	0	0	0
TULTITLÁN	34 370	13 812	0	1 115	0	0	4 696	14 508	239
VALLE DE BRAVO	111 427	99 729	10 415	0	0	712	0	0	571
VALLE DE CHALCO SOLIDARIDAD	192 169	167 832	18 551	751	320	110	0	0	4 605
VILLA DEL CARBÓN	29 985	28 350	1 635	0	0	0	0	0	0
VILLA GUERRERO	1	0	1	0	0	0	0	0	0
VILLA VICTORIA	11 934	11 934	0	0	0	0	0	0	0
XALATLACO	22 591	20 004	2 417	35	0	74	0	25	36
XONACATLÁN	21 224	21 081	0	143	0	0	0	0	0
ZINACANTEPEC	43 984	31 717	0	45	0	0	0	0	12 222
ZUMPANGO	78 248	50 510	4 931	20	52	0	6 260	14 106	2 369

FUENTE: GEM. Secretaría de Salud. Unidad de Información, Programación, Planeación y Evaluación, 2007.

**ESTUDIOS AUXILIARES DE DIAGNÓSTICO POR MUNICIPIO E INSTITUCIÓN
SEGÚN TIPO DE ESTUDIO
2006**

CUADRO 3.12

MUNICIPIO / INSTITUCIÓN	TOTAL	ANÁLISIS CLÍNICOS	ESTUDIOS RADIOLÓGICOS	CITOLOGÍA EXFOLIATIVA	HISTOPATOLOGÍA	ELECTROCARDIOGRAMAS	TOMOGRAFÍAS	ELECTROENCEFALOGRAMAS	OTROS
TOTAL	18 411 459	13 746 365	1 241 153	128 896	108 535	34 711	658 261	2 037 584	455 954
ISEM	4 085 463	3 749 272	248 314	0	24 760	13 662	2 091	820	46 544
DIFEM	17 820	0	0	17 820	0	0	0	0	0
IMIEM	509 682	428 816	44 487	9 851	11 304	2 520	909	2 714	9 081
IMSS	6 639 946	3 087 340	458 717	92 855	0	17 953	655 261	2 033 130	294 690
ISSSTE	786 299	712 858	58 074	8 370	0	576	0	920	5 501
ISSEMyM	6 372 249	5 768 079	431 561	0	72 471	0	0	0	100 138
ACAMBAY	24	0	0	24	0	0	0	0	0
DIFEM	24	0	0	24	0	0	0	0	0
ACOLMAN	43 290	39 443	2 916	28	0	820	0	0	83
ISEM	43 262	39 443	2 916	0	0	820	0	0	83
DIFEM	28	0	0	28	0	0	0	0	0
ALMOLOYA DE ALQUISIRAS	6 628	5 598	1 005	0	25	0	0	0	0
ISSEMyM	6 628	5 598	1 005	0	25	0	0	0	0
AMATEPEC	590	590	0	0	0	0	0	0	0
ISEM	590	590	0	0	0	0	0	0	0
AMECAMECA	66 550	60 523	5 988	39	0	0	0	0	0
ISEM	48 415	44 729	3 686	0	0	0	0	0	0
DIFEM	39	0	0	39	0	0	0	0	0
ISSSTE	961	961	0	0	0	0	0	0	0
ISSEMyM	17 135	14 833	2 302	0	0	0	0	0	0
APAXCO	9 528	0	0	0	0	0	3 402	5 183	943
IMSS	9 528	0	0	0	0	0	3 402	5 183	943
ATENCO	134 081	125 978	8 046	57	0	0	0	0	0
DIFEM	57	0	0	57	0	0	0	0	0
ISSEMyM	134 024	125 978	8 046	0	0	0	0	0	0
ATIZAPÁN	9 599	9 599	0	0	0	0	0	0	0
ISEM	9 599	9 599	0	0	0	0	0	0	0
ATIZAPÁN DE ZARAGOZA	260 548	232 054	18 167	1 806	3 374	809	926	0	3 412
ISEM	197 315	180 437	9 352	0	3 374	809	926	0	2 417
DIFEM	1 806	0	0	1 806	0	0	0	0	0
IMSS	61 427	51 617	8 815	0	0	0	0	0	995
ATLACOMULCO	215 762	203 986	8 480	0	0	388	0	0	2 908
ISEM	149 338	138 895	7 594	0	0	388	0	0	2 461
IMSS	57 187	56 740	0	0	0	0	0	0	447
ISSSTE	9 237	8 351	886	0	0	0	0	0	0
ATLAUTLA	23 456	13 646	8 288	49	1 296	0	0	0	177
DIFEM	49	0	0	49	0	0	0	0	0
ISSEMyM	23 407	13 646	8 288	0	1 296	0	0	0	177
CALIMAYA	2 418	0	1 700	0	718	0	0	0	0
ISSEMyM	2 418	0	1 700	0	718	0	0	0	0
CAPULHUAC	503 258	401 371	15 992	18	25 095	0	0	0	60 782
DIFEM	18	0	0	18	0	0	0	0	0
ISSEMyM	503 240	401 371	15 992	0	25 095	0	0	0	60 782
COACALCO DE BERRIOZÁBAL	554 756	293 878	25 563	202	0	0	50 430	165 758	18 925
DIFEM	202	0	0	202	0	0	0	0	0
IMSS	249 385	7 136	7 136	0	0	0	50 430	165 758	18 925
ISSEMyM	305 169	286 742	18 427	0	0	0	0	0	0
COATEPEC HARINAS	33 825	33 825	0	0	0	0	0	0	0
ISEM	33 825	33 825	0	0	0	0	0	0	0

(Continúa)

**ESTUDIOS AUXILIARES DE DIAGNÓSTICO POR MUNICIPIO E INSTITUCIÓN
SEGÚN TIPO DE ESTUDIO
2006**

CUADRO 3.12

MUNICIPIO / INSTITUCIÓN	TOTAL	ANÁLISIS CLÍNICOS	ESTUDIOS RADIOLÓGICOS	CITOLOGÍA EXFOLIATIVA	HISTOPATOLOGÍA	ELECTROCARDIOGRAMAS	TOMOGRAFÍAS	ELECTROENCEFALOGRAMAS	OTROS
COCOTITLÁN	1 086	1 028	20	38	0	0	0	0	0
DIFEM	38	0	0	38	0	0	0	0	0
ISSEMyM	1 048	1 028	20	0	0	0	0	0	0
COYOTEPEC	180	0	0	180	0	0	0	0	0
DIFEM	180	0	0	180	0	0	0	0	0
CUAUTITLÁN	305 102	188 155	19 074	144	2 063	212	20 461	72 184	2 809
ISEM	208 928	185 841	19 074	0	2 063	212	0	0	1 738
DIFEM	144	0	0	144	0	0	0	0	0
IMSS	93 716	0	0	0	0	0	20 461	72 184	1 071
ISSEMyM	2 314	2 314	0	0	0	0	0	0	0
CUAUTITLÁN IZCALLI	90 085	13 992	4 955	1 109	0	0	19 124	47 668	3 237
ISEM	4 404	4 404	0	0	0	0	0	0	0
DIFEM	1 109	0	0	1 109	0	0	0	0	0
IMSS	69 947	0	0	0	0	0	19 124	47 668	3 155
ISSEMyM	14 625	9 588	4 955	0	0	0	0	0	82
CHALCO	293 317	82 535	13 617	1	0	0	38 527	140 540	18 097
ISEM	62 190	58 676	2 955	0	0	0	0	0	559
DIFEM	1	0	0	1	0	0	0	0	0
IMSS	204 489	3 942	3 942	0	0	0	38 527	140 540	17 538
ISSSTE	8 558	5 614	2 944	0	0	0	0	0	0
ISSEMyM	18 079	14 303	3 776	0	0	0	0	0	0
CHAPA DE MOTA	3	0	0	3	0	0	0	0	0
DIFEM	3	0	0	3	0	0	0	0	0
CHIAUTLA	110	0	0	110	0	0	0	0	0
DIFEM	110	0	0	110	0	0	0	0	0
CHICOLOAPAN	565	0	0	105	0	0	0	0	460
DIFEM	105	0	0	105	0	0	0	0	0
IMSS	460	0	0	0	0	0	0	0	460
CHICONCUAC	19	0	0	19	0	0	0	0	0
DIFEM	19	0	0	19	0	0	0	0	0
CHIMALHUACÁN	185 901	153 680	7 809	433	5 604	0	0	14 840	3 535
ISEM	169 874	153 680	7 809	0	5 604	0	0	0	2 781
DIFEM	433	0	0	433	0	0	0	0	0
IMSS	15 594	0	0	0	0	0	0	14 840	754
ECATEPEC DE MORELOS	1 558 588	517 666	81 874	4 994	1 611	1 201	229 042	647 320	74 880
ISEM	368 407	321 075	39 431	0	1 611	1 201	664	0	4 425
DIFEM	1 253	0	0	1 253	0	0	0	0	0
IMSS	995 909	24 878	24 878	0	0	0	228 378	647 320	70 455
ISSSTE	193 019	171 713	17 565	3 741	0	0	0	0	0
ECATZINGO	1 015 243	940 275	61 336	0	12 740	0	0	0	892
ISSEMyM	1 015 243	940 275	61 336	0	12 740	0	0	0	892
EL ORO	60 126	55 452	2 666	0	1 849	0	0	0	159
ISSEMyM	60 126	55 452	2 666	0	1 849	0	0	0	159
HUEHUETOCA	14 217	11 259	1 615	0	1 235	0	0	0	108
ISEM	14 217	11 259	1 615	0	1 235	0	0	0	108
HUEYPOXTLA	672 124	601 537	60 342	177	4 140	0	0	0	5 928
DIFEM	177	0	0	177	0	0	0	0	0
ISSEMyM	671 947	601 537	60 342	0	4 140	0	0	0	5 928
HUIXQUILUCAN	48 384	48 141	0	243	0	0	0	0	0
ISEM	5 599	5 599	0	0	0	0	0	0	0
DIFEM	243	0	0	243	0	0	0	0	0
IMSS	42 542	42 542	0	0	0	0	0	0	0

(Continúa)

**ESTUDIOS AUXILIARES DE DIAGNÓSTICO POR MUNICIPIO E INSTITUCIÓN
SEGÚN TIPO DE ESTUDIO
2006**

CUADRO 3.12

MUNICIPIO / INSTITUCIÓN	TOTAL	ANÁLISIS CLÍNICOS	ESTUDIOS RADIOLÓGICOS	CITOLOGÍA EXFOLIATIVA	HISTOPATOLOGÍA	ELECTROCARDIOGRAMAS	TOMOGRAFÍAS	ELECTROENCEFALOGRAMAS	OTROS
ISIDRO FABELA	658 683	614 801	42 803	0	678	0	0	0	401
ISSEMyM	658 683	614 801	42 803	0	678	0	0	0	401
IXTAPALUCA	101 868	31 913	1 333	47	0	283	12 514	54 351	1 427
ISEM	34 535	31 913	1 333	0	0	283	4	4	998
DIFEM	47	0	0	47	0	0	0	0	0
IMSS	67 286	0	0	0	0	0	12 510	54 347	429
IXTAPAN DE LA SAL	71 751	61 166	6 923	1	0	281	0	0	3 380
ISEM	71 750	61 166	6 923	0	0	281	0	0	3 380
DIFEM	1	0	0	1	0	0	0	0	0
IXTAPAN DEL ORO	8	0	0	8	0	0	0	0	0
DIFEM	8	0	0	8	0	0	0	0	0
IXTLAHUACA	97 530	92 373	4 454	346	0	357	0	0	0
ISEM	97 184	92 373	4 454	0	0	357	0	0	0
DIFEM	346	0	0	346	0	0	0	0	0
JALTENCO	139	0	0	139	0	0	0	0	0
DIFEM	139	0	0	139	0	0	0	0	0
JILOTEPEC	91 939	83 889	8 045	5	0	0	0	0	0
ISEM	91 934	83 889	8 045	0	0	0	0	0	0
DIFEM	5	0	0	5	0	0	0	0	0
LA PAZ	153 821	7 260	7 260	0	0	0	39 445	74 074	25 782
IMSS	153 821	7 260	7 260	0	0	0	39 445	74 074	25 782
LERMA	26 839	25 703	1 136	0	0	0	0	0	0
ISEM	21 808	21 808	0	0	0	0	0	0	0
ISSEMyM	5 031	3 895	1 136	0	0	0	0	0	0
MALINALCO	58 555	51 366	6 117	0	1	0	0	0	1 071
IMSS	58 549	51 364	6 114	0	0	0	0	0	1 071
ISSEMyM	6	2	3	0	1	0	0	0	0
MELCHOR OCAMPO	2 167	0	2 043	0	124	0	0	0	0
ISSEMyM	2 167	0	2 043	0	124	0	0	0	0
METEPEC	282 149	256 119	18 525	3 195	0	576	0	920	2 814
DIFEM	304	0	0	304	0	0	0	0	0
IMSS	48 815	48 503	0	0	0	0	0	0	312
ISSSTE	233 030	207 616	18 525	2 891	0	576	0	920	2 502
MEXICALTZINGO	171	0	0	171	0	0	0	0	0
DIFEM	171	0	0	171	0	0	0	0	0
MORELOS	39 790	34 339	5 451	0	0	0	0	0	0
ISSEMyM	39 790	34 339	5 451	0	0	0	0	0	0
NAUCALPAN DE JUÁREZ	1 085 761	986 247	82 941	1 231	956	1 263	0	0	13 123
ISEM	184 217	175 520	4 637	0	956	13	0	0	3 091
DIFEM	1 231	0	0	1 231	0	0	0	0	0
IMSS	872 128	782 542	78 304	0	0	1 250	0	0	10 032
ISSSTE	28 185	28 185	0	0	0	0	0	0	0
NEXTLALPAN	2	0	0	2	0	0	0	0	0
DIFEM	2	0	0	2	0	0	0	0	0
NEZAHUALCÓYOTL	647 824	349 519	26 652	1 679	2 226	2 536	40 600	208 066	16 546
ISEM	287 059	253 653	23 259	0	2 226	2 536	497	0	4 888
DIFEM	109	0	0	109	0	0	0	0	0
IMSS	258 974	0	0	0	0	0	40 103	208 066	10 805
ISSSTE	101 682	95 866	3 393	1 570	0	0	0	0	853

(Continúa)

**ESTUDIOS AUXILIARES DE DIAGNÓSTICO POR MUNICIPIO E INSTITUCIÓN
SEGÚN TIPO DE ESTUDIO
2006**

CUADRO 3.12

MUNICIPIO / INSTITUCIÓN	TOTAL	ANÁLISIS CLÍNICOS	ESTUDIOS RADIOLÓGICOS	CITOLOGÍA EXFOLIATIVA	HISTOPATOLOGÍA	ELECTROCARDIOGRAMAS	TOMOGRAFÍAS	ELECTROENCEFALOGRAMAS	OTROS
NICOLÁS ROMERO	273 610	245 959	24 806	671	110	0	0	0	2 064
ISEM	24 217	23 753	464	0	0	0	0	0	0
DIFEM	671	0	0	671	0	0	0	0	0
IMSS	214 405	194 480	18 435	0	0	0	0	0	1 490
ISSEMyM	34 317	27 726	5 907	0	110	0	0	0	574
NOPALTEPEC	1 885	1 781	104	0	0	0	0	0	0
ISSEMyM	1 885	1 781	104	0	0	0	0	0	0
OCOYOACAC	13	0	0	13	0	0	0	0	0
DIFEM	13	0	0	13	0	0	0	0	0
OTUMBA	21 158	20 626	532	0	0	0	0	0	0
ISEM	21 158	20 626	532	0	0	0	0	0	0
OTZOLOTEPEC	331	311	19	0	0	0	0	0	1
ISSEMyM	331	311	19	0	0	0	0	0	1
PAPALOTLA	63 139	52 950	10 189	0	0	0	0	0	0
ISSEMyM	63 139	52 950	10 189	0	0	0	0	0	0
POLOTITLÁN	265 183	242 171	22 696	0	0	0	0	0	316
ISSEMyM	265 183	242 171	22 696	0	0	0	0	0	316
RAYÓN	5	0	0	5	0	0	0	0	0
DIFEM	5	0	0	5	0	0	0	0	0
SAN FELIPE DEL PROGRESO	98 304	91 624	6 023	0	166	491	0	0	0
ISEM	94 991	88 477	6 023	0	0	491	0	0	0
ISSEMyM	3 313	3 147	0	0	166	0	0	0	0
SAN MATEO ATENCO	4 871	4 802	0	69	0	0	0	0	0
ISEM	4 802	4 802	0	0	0	0	0	0	0
DIFEM	69	0	0	69	0	0	0	0	0
SAN SIMÓN DE GUERRERO	422 521	402 086	18 512	0	0	0	0	0	1 923
ISSEMyM	422 521	402 086	18 512	0	0	0	0	0	1 923
SOYANIQUILPAN DE JUÁREZ	550 120	502 198	29 266	0	18 206	0	0	0	450
ISSEMyM	550 120	502 198	29 266	0	18 206	0	0	0	450
SULTEPEC	52 106	47 784	2 441	0	976	0	0	0	905
ISEM	13 079	11 456	1 623	0	0	0	0	0	0
ISSEMyM	39 027	36 328	818	0	976	0	0	0	905
TECÁMAC	18 022	17 176	820	26	0	0	0	0	0
ISEM	17 996	17 176	820	0	0	0	0	0	0
DIFEM	26	0	0	26	0	0	0	0	0
TEJUPILCO	74 705	65 215	6 449	0	0	125	0	16	2 900
ISEM	74 492	65 194	6 257	0	0	125	0	16	2 900
ISSSTE	213	21	192	0	0	0	0	0	0
TEMAMATLA	96 698	86 424	9 553	34	687	0	0	0	0
DIFEM	34	0	0	34	0	0	0	0	0
ISSEMyM	96 664	86 424	9 553	0	687	0	0	0	0
TEMASCALAPA	30 628	26 190	3 988	0	214	0	0	0	236
ISSEMyM	30 628	26 190	3 988	0	214	0	0	0	236
TEMASCALTEPEC	5	0	0	5	0	0	0	0	0
DIFEM	5	0	0	5	0	0	0	0	0
TEMOAYA	27 993	25 646	1 680	0	0	20	0	0	647
ISEM	27 993	25 646	1 680	0	0	20	0	0	647
TENANCINGO	117 717	113 989	3 322	38	0	368	0	0	0
ISEM	117 679	113 989	3 322	0	0	368	0	0	0
DIFEM	38	0	0	38	0	0	0	0	0

(Continúa)

**ESTUDIOS AUXILIARES DE DIAGNÓSTICO POR MUNICIPIO E INSTITUCIÓN
SEGÚN TIPO DE ESTUDIO
2006**

CUADRO 3.12

MUNICIPIO / INSTITUCIÓN	TOTAL	ANÁLISIS CLÍNICOS	ESTUDIOS RADIOLOGÍ- GICOS	CITOLOGÍA EXFOLIA- TIVA	HISTOPA- TOLOGÍA	ELECTRO- CARDIO- GRAMAS	TOMO- GRAFÍAS	ELECTRO- ENCEFALO- GRAMAS	OTROS
TENANGO DEL VALLE	33 716	33 716	0	0	0	0	0	0	0
ISEM	33 716	33 716	0	0	0	0	0	0	0
TEOLOYUCÁN	1	0	0	1	0	0	0	0	0
DIFEM	1	0	0	1	0	0	0	0	0
TEOTIHUACÁN	62 425	57 281	5 144	0	0	0	0	0	0
ISSEMyM	62 425	57 281	5 144	0	0	0	0	0	0
TEPETLAOXTOC	2	0	0	2	0	0	0	0	0
DIFEM	2	0	0	2	0	0	0	0	0
TEPETLIXPA	9 375	8 031	1 309	0	0	35	0	0	0
ISEM	9 375	8 031	1 309	0	0	35	0	0	0
TEPOTZOTLÁN	97	0	0	97	0	0	0	0	0
DIFEM	97	0	0	97	0	0	0	0	0
TEQUIXQUIAC	7	0	0	7	0	0	0	0	0
DIFEM	7	0	0	7	0	0	0	0	0
TEXCALTILÁN	4	0	0	4	0	0	0	0	0
DIFEM	4	0	0	4	0	0	0	0	0
TEXCOCO	329 507	136 592	23 447	28	0	9	44 594	99 228	25 609
ISEM	47 941	45 493	2 065	0	0	9	0	0	374
DIFEM	28	0	0	28	0	0	0	0	0
IMSS	178 506	5 520	5 520	0	0	0	44 594	99 228	23 644
ISSSTE	54 137	48 900	5 237	0	0	0	0	0	0
ISSEMyM	48 895	36 679	10 625	0	0	0	0	0	1 591
TEZOYUCA	78	0	0	78	0	0	0	0	0
DIFEM	78	0	0	78	0	0	0	0	0
TIANGUISTENCO	21 002	19 046	1 842	0	0	0	0	0	114
IMSS	19 046	19 046	0	0	0	0	0	0	0
ISSEMyM	1 956	0	1 842	0	0	0	0	0	114
TLALMANALCO	17 786	0	0	40	0	0	4 363	12 592	791
DIFEM	40	0	0	40	0	0	0	0	0
IMSS	17 746	0	0	0	0	0	4 363	12 592	791
TLALNEPANTLA DE BAZ	1 891 366	1 114 761	42 526	43 808	2 366	5 878	142 968	460 229	78 830
ISEM	309 933	299 083	4 054	0	2 366	233	0	0	4 197
DIFEM	3 483	0	0	3 483	0	0	0	0	0
IMSS	1 420 673	670 047	29 140	40 157	0	5 645	142 968	460 229	72 487
ISSSTE	157 277	145 631	9 332	168	0	0	0	0	2 146
TLATLAYA	7 538	6 421	1 063	0	0	21	0	0	33
ISEM	7 484	6 381	1 052	0	0	21	0	0	30
ISSEMyM	54	40	11	0	0	0	0	0	3
TOLUCA	3 944 299	3 349 710	424 336	64 309	21 703	18 142	909	5 976	59 214
ISEM	864 045	788 750	55 713	0	5 273	4 564	0	775	8 970
DIFEM	1 760	0	0	1 760	0	0	0	0	0
IMIEM	509 682	428 816	44 487	9 851	11 304	2 520	909	2 714	9 081
IMSS	1 432 537	1 079 826	267 294	52 698	0	11 058	0	2 487	19 174
ISSEMyM	1 136 275	1 052 318	56 842	0	5 126	0	0	0	21 989
TULTEPEC	949	0	0	949	0	0	0	0	0
DIFEM	949	0	0	949	0	0	0	0	0
TULTILÁN	34 370	13 812	0	1 115	0	0	4 696	14 508	239
ISEM	13 812	13 812	0	0	0	0	0	0	0
DIFEM	1 115	0	0	1 115	0	0	0	0	0
IMSS	19 443	0	0	0	0	0	4 696	14 508	239

(Continúa)

**ESTUDIOS AUXILIARES DE DIAGNÓSTICO POR MUNICIPIO E INSTITUCIÓN
SEGÚN TIPO DE ESTUDIO
2006**

CUADRO 3.12

MUNICIPIO / INSTITUCIÓN	TOTAL	ANÁLISIS CLÍNICOS	ESTUDIOS RADIOLÓGICOS	CITOLOGÍA EXFOLIATIVA	HISTOPATOLOGÍA	ELECTROCARDIOGRAMAS	TOMOGRAFÍAS	ELECTROENCEFALOGRAMAS	OTROS
VALLE DE BRAVO	1 11 427	99 729	10 415	0	0	712	0	0	571
ISEM	80 344	74 467	5 105	0	0	712	0	0	60
IMSS	12 059	10 180	1 879	0	0	0	0	0	0
ISSEMyM	19 024	15 082	3 431	0	0	0	0	0	511
VALLE DE CHALCO SOLIDARIDAD	192 169	167 832	18 551	751	320	110	0	0	4 605
ISEM	109 673	96 949	10 213	0	0	110	0	0	2 401
DIFEM	751	0	0	751	0	0	0	0	0
ISSEMyM	81 745	70 883	8 338	0	320	0	0	0	2 204
VILLA DEL CARBÓN	29 985	28 350	1 635	0	0	0	0	0	0
ISEM	29 985	28 350	1 635	0	0	0	0	0	0
VILLA GUERRERO	1	0	1	0	0	0	0	0	0
ISEM	1	0	1	0	0	0	0	0	0
VILLA VICTORIA	11 934	11 934	0	0	0	0	0	0	0
ISEM	11 934	11 934	0	0	0	0	0	0	0
XALATLACO	22 591	20 004	2 417	35	0	74	0	25	36
ISEM	22 556	20 004	2 417	0	0	74	0	25	36
DIFEM	35	0	0	35	0	0	0	0	0
XONACATLÁN	21 224	21 081	0	143	0	0	0	0	0
ISEM	21 081	21 081	0	0	0	0	0	0	0
DIFEM	143	0	0	143	0	0	0	0	0
ZINACANTEPEC	43 984	31 717	0	45	0	0	0	0	12 222
DIFEM	45	0	0	45	0	0	0	0	0
IMSS	43 939	31 717	0	0	0	0	0	0	12 222
ZUMPANGO	78 248	50 510	4 931	20	52	0	6 260	14 106	2 369
ISEM	22 726	21 728	946	0	52	0	0	0	0
DIFEM	20	0	0	20	0	0	0	0	0
IMSS	21 835	0	0	0	0	0	6 260	14 106	1 469
ISSEMyM	33 667	28 782	3 985	0	0	0	0	0	900

FUENTE: GEM. Secretaría de Salud. Unidad de Información, Programación, Planeación y Evaluación, 2007.

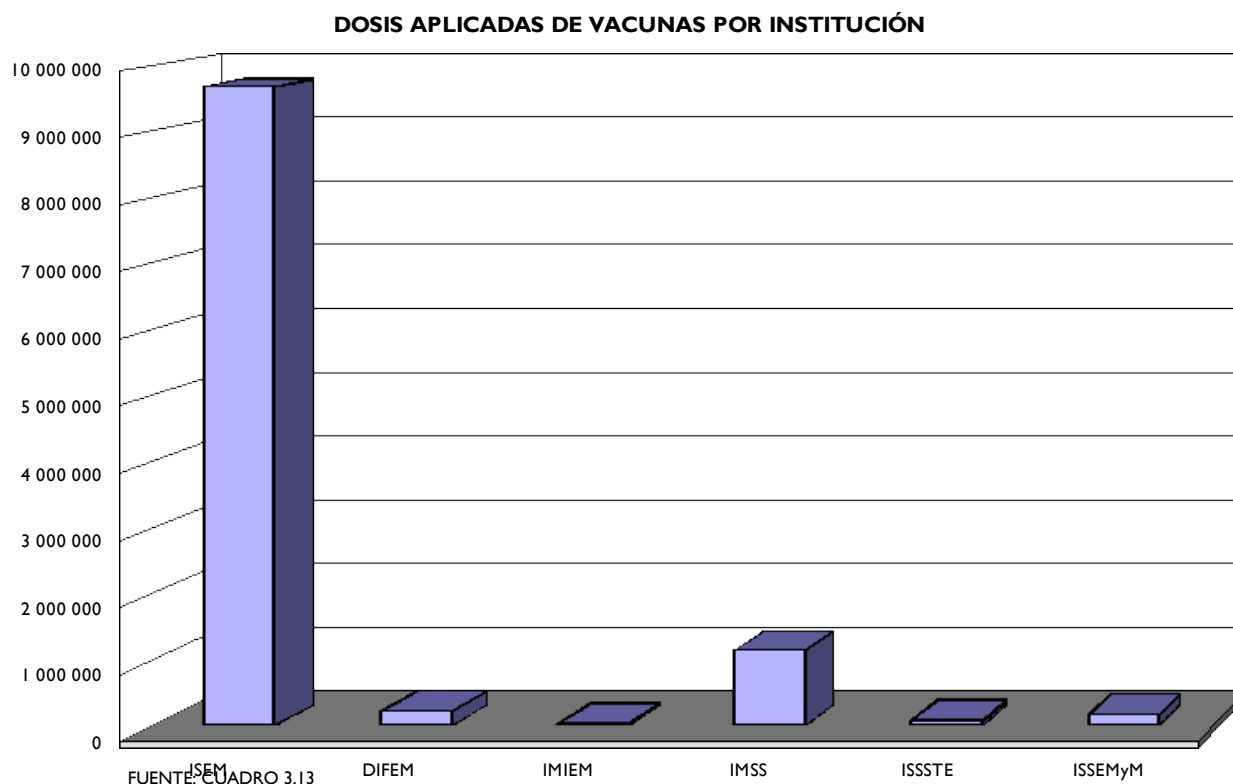
**DOSIS APLICADAS DE VACUNAS POR INSTITUCIÓN
SEGÚN TIPO ^{a/}
2006**

CUADRO 3.13

INSTITUCIÓN	TOTAL	SABIN	DPT	BCG	TRIPLE VIRAL Y ANTISA- RAMPIONOSA	TEXOIDE DIFTÉRICO Y TETÁNICO	PENTAVA- LENTE	OTROS BIOLÓ- GICOS
TOTAL	11 316 129	3 081 063	605 270	298 422	682 780	1 415 023	722 935	4 510 636
ISEM	9 676 356	2 684 292	449 959	253 984	560 046	1 036 784	649 385	4 041 906
DIFEM	220 496	76 303	30 436	3 981	23 228	27 717	42 899	15 932
IMIEM	31 917	12 707	0	5 628	4 055	3 158	2 093	4 276
IMSS	1 148 068	263 632	118 407	19 940	74 720	346 080	0	325 289
ISSSTE	77 832	13 272	6 468	3 300	4 956	1 284	6 468	42 084
ISSEMyM	161 460	30 857	0	11 589	15 775	0	22 090	81 149

^{a/} Incluye programa permanente y semanas nacionales de salud (fases intensivas).

FUENTE: GEM. Secretaría de Salud. Unidad de Información, Programación, Planeación y Evaluación, 2007.



FUENTE: CUADRO 3.13

**DOSIS APLICADAS DE VACUNAS POR MUNICIPIO
SEGÚN TIPO ^{al}
2005**

CUADRO 3.14

MUNICIPIO	TOTAL	SABIN	DPT	BCG	TRIPLE VIRAL Y ANTISA- RAMPIONOSA	TEXOIDE DIFTÉRICO Y TETÁNICO	PENTAVA- LENTE	OTROS BIOLÓ- GICOS
TOTAL	11 316 129	3 081 063	605 270	298 422	682 780	1 415 023	722 935	4 510 636
ACAMBAY	59 454	19 063	3 664	1 798	3 043	10 294	4 259	17 334
ACOLMAN	57 112	16 687	3 101	2 313	3 803	8 056	5 663	17 489
ACULCO	38 740	12 492	1 553	1 049	2 929	4 600	2 755	13 362
ALMOLOYA DE ALQUISIRAS	13 806	4 720	830	263	1 143	1 450	1 150	4 250
ALMOLOYA DE JUÁREZ	111 682	32 819	6 321	2 627	7 593	16 740	8 939	36 643
ALMOLOYA DEL RÍO	6 491	2 225	204	126	331	397	425	2 783
AMANALCO	17 038	4 201	1 663	445	1 695	2 005	1 966	5 063
AMATEPEC	20 827	6 454	759	294	1 167	2 191	1 169	8 793
AMECAMECA	22 285	6 472	1 527	1 679	2 361	3 873	3 129	3 243
APAXCO	17 423	5 606	849	473	1 002	1 949	1 356	6 188
ATENCO	30 212	9 090	1 813	612	1 851	3 016	2 287	11 543
ATIZAPÁN	12 576	3 108	801	600	813	1 523	1 344	4 387
ATIZAPÁN DE ZARAGOZA	356 273	102 039	20 767	11 399	18 307	59 817	21 798	122 145
ATLACOMULCO	97 621	26 578	5 229	4 131	5 750	13 523	6 508	35 901
ATLAUTLA	20 799	7 998	1 651	586	1 900	3 380	2 183	3 101
AXAPUSCO	16 969	5 693	986	377	1 290	1 767	1 285	5 571
AYAPANGO	3 216	1 330	182	44	310	776	269	305
CALIMAYA	29 044	11 661	1 856	709	2 152	2 272	2 317	8 077
CAPULHUAC	24 494	8 206	1 162	729	1 362	1 762	1 999	9 274
COACALCO DE BERRIOZÁBAL	166 142	50 555	7 046	2 540	12 349	17 482	10 861	65 309
COATEPEC HARINAS	36 512	9 367	1 563	753	2 681	3 473	2 238	16 437
COCOTILÁN	5 804	2 423	433	129	345	1 043	616	815
COYOTEPEC	33 712	9 009	2 588	880	1 281	4 117	3 468	12 369
CUAUTILÁN	98 790	25 619	4 124	3 504	4 497	8 386	5 720	46 940
CUAUTILÁN IZCALLI	130 860	25 822	7 444	3 020	8 078	16 600	10 458	59 439
CHALCO	158 121	74 430	10 473	4 839	8 959	23 860	12 322	23 238
CHAPA DE MOTA	43 977	15 764	1 569	464	1 505	917	2 068	21 690
CHAPULTEPEC	9 011	4 253	544	92	429	490	445	2 758
CHIAUTLA	17 511	3 765	1 078	476	1 416	2 105	1 344	7 327
CHICOLAPAN	75 221	20 168	5 847	3 878	5 791	8 109	8 725	22 703
CHICONCUAC	32 280	13 325	1 367	726	1 459	1 922	2 102	11 379
CHIMALHUACÁN	342 926	73 063	18 664	11 722	14 210	30 181	23 533	171 553
DONATO GUERRA	35 903	11 707	1 687	943	1 949	1 672	2 825	15 120
ECATEPEC DE MORELOS	956 913	244 188	42 215	24 892	62 742	112 618	65 294	404 964
ECATZINGO	7 192	2 656	467	179	683	1 263	667	1 277
EL ORO	35 744	9 060	1 941	578	1 948	5 111	2 130	14 978
HUEHUETOCA	50 005	14 357	2 967	1 511	3 389	7 144	5 379	15 258
HUEYPOXTLA	31 159	9 934	1 804	1 152	1 860	2 879	2 677	10 853
HUIXQUILUCAN	191 698	42 831	9 881	2 824	10 224	19 603	10 477	95 858
ISIDRO FABELA	8 311	2 028	365	222	363	1 333	539	3 461
IXTAPALUCA	128 108	36 253	10 267	4 597	14 389	20 718	14 851	27 033
IXTAPAN DE LA SAL	44 062	11 769	2 113	1 589	4 075	6 420	3 146	14 949
IXTAPAN DEL ORO	5 470	1 948	277	152	435	177	537	1 944
IXTLAHUACA	124 966	28 281	8 615	3 642	6 392	22 591	8 870	46 575
JALTENCO	21 269	6 079	1 843	680	1 755	1 693	2 534	6 685
JILOTEPEC	68 355	24 717	3 593	2 583	1 683	3 733	6 235	25 811
JILOTZINGO	23 989	6 118	1 592	556	2 434	2 760	1 045	9 483
JIQUIPILCO	68 514	18 279	2 880	1 532	3 809	5 644	4 764	31 606
JOCOTILÁN	51 177	14 691	2 493	828	3 987	5 329	2 953	20 895
JOQUICINGO	10 135	2 973	419	154	588	726	620	4 655
JUCHITEPEC	14 834	6 058	1 107	328	1 218	2 599	1 294	2 230
LA PAZ	253 072	56 256	13 625	5 831	7 149	23 151	16 159	130 902
LERMA	163 502	40 233	12 478	3 315	10 477	32 278	6 355	58 367

(Continúa)

**DOSIS APLICADAS DE VACUNAS POR MUNICIPIO
SEGÚN TIPO ^{al}
2005**

CUADRO 3.14

MUNICIPIO	TOTAL	SABIN	DPT	BCG	TRIPLE VIRAL Y ANTISA- RAMPIONOSA	TEXOIDE DIFTÉRICO Y TETÁNICO	PENTAVA- LENTE	OTROS BIOLÓ- GICOS
LUVIANOS	27 379	7 733	1 378	496	1 589	5 094	1 951	9 138
MALINALCO	25 389	7 828	1 578	417	991	3 471	1 820	9 285
MELCHOR OCAMPO	42 313	11 389	2 043	1 009	2 299	2 898	2 733	19 942
METEPEC	160 249	32 288	8 774	2 605	6 547	31 333	5 623	73 079
MEXICALTZINGO	7 147	2 664	387	123	549	407	646	2 371
MORELOS	177 626	113 196	4 208	1 387	29 211	4 103	5 887	19 634
NAUCALPAN DE JUÁREZ	857 968	224 676	46 041	19 035	53 993	96 970	41 131	376 122
NEXTLALPAN	19 116	6 620	879	452	1 211	882	1 548	7 524
NEZAHUALCÓYOTL	975 031	115 690	29 383	23 681	40 994	97 995	47 958	619 330
NICOLÁS ROMERO	229 197	38 933	18 604	5 339	16 328	61 912	8 940	79 141
NOPALTEPEC	19 089	9 902	899	380	764	783	1 340	5 021
OCOYOACAC	30 625	8 061	2 068	836	3 128	5 608	3 087	7 837
OCUILAN	27 241	8 431	1 197	529	805	3 660	1 839	10 780
OTUMBA	20 848	3 234	1 088	1 124	1 415	4 388	2 097	7 502
OTZOLOAPAN	30 036	17 150	1 268	422	719	93	1 892	8 492
OTZOLOTEPEC	39 433	8 774	2 806	1 359	3 370	5 142	4 183	13 799
OZUMBA	10 838	3 065	1 020	397	1 382	2 249	1 703	1 022
PAPALOTLA	9 166	3 292	517	277	500	440	564	3 576
POLOTITLÁN	8 795	2 811	364	176	636	1 171	683	2 954
RAYÓN	7 040	3 243	401	114	413	346	567	1 956
SAN ANTONIO LA ISLA	11 845	4 848	486	126	578	313	752	4 742
SAN FELIPE DEL PROGRESO	96 169	23 269	5 514	4 296	9 632	14 426	7 923	31 109
SAN JOSÉ DEL RINCÓN	72 543	15 864	4 102	1 638	5 154	8 604	5 620	31 561
SAN MARTÍN DE LAS PIRÁMIDES	51 290	27 556	1 890	881	1 552	2 439	3 770	13 202
SAN MATEO ATENCO	48 029	14 150	3 304	1 078	3 838	7 206	5 080	13 373
SAN SIMÓN DE GUERRERO	75 361	57 100	979	556	834	341	1 615	13 936
SANTO TOMÁS	5 375	2 185	306	105	397	263	461	1 658
SOYANIQUILPAN DE JUÁREZ	6 067	2 400	321	161	424	354	380	2 027
SULTEPEC	24 202	6 770	1 201	472	765	2 642	1 858	10 495
TECÁMAC	126 528	26 742	6 582	2 842	8 393	14 445	10 183	57 341
TEJUPILCO	64 970	21 199	3 763	2 883	5 005	8 223	5 826	18 072
TEMAMATLA	23 118	9 169	958	364	700	4 896	1 170	5 861
TEMASCALAPA	25 123	6 960	1 665	591	1 556	2 935	2 263	9 153
TEMASCALCINGO	47 485	15 043	2 390	1 279	2 137	7 633	3 548	15 455
TEMASCALTEPEC	38 933	10 541	2 375	781	3 022	4 470	2 988	14 757
TEMOAYA	73 557	22 829	5 394	2 325	5 166	7 768	6 526	23 549
TENANCINGO	88 859	26 946	4 886	3 457	6 552	9 014	6 901	31 103
TENANGO DEL AIRE	16 134	9 704	1 434	244	798	932	938	2 084
TENANGO DEL VALLE	75 701	19 731	5 567	1 705	5 422	11 426	4 831	27 020
TEOLOYUCÁN	80 791	20 515	4 499	1 779	4 823	8 257	5 883	35 035
TEOTIHUACÁN	35 840	14 401	2 185	729	2 375	3 501	2 854	9 795
TETLAOXTOC	28 203	9 205	1 545	661	1 539	2 457	1 878	10 918
TETPLIXPA	13 156	6 200	1 008	347	979	2 119	1 200	1 303
TÉPOTZOTLÁN	56 503	12 488	2 358	1 213	3 018	3 878	3 328	30 220
TEQUIXQUIAC	26 861	11 436	1 480	681	1 590	2 291	2 179	7 204
TEXCALTITLÁN	17 466	6 251	690	388	995	1 399	1 197	6 546
TEXCALYACAC	6 901	2 714	275	74	270	567	348	2 653
TEXCOCO	151 160	32 693	8 590	6 289	9 839	12 723	13 633	67 393
TEZOYUCA	37 902	17 905	2 314	552	1 110	2 380	1 946	11 695
TIANGUISTENCO	82 987	18 552	5 502	2 260	5 522	12 334	4 588	34 229
TIMILPAN	12 800	4 152	605	273	737	1 222	851	4 960
TLALMANALCO	14 421	5 954	1 097	281	1 334	1 638	1 384	2 733
TLALNEPANTLA DE BAZ	610 815	152 892	30 242	10 811	23 442	89 158	26 004	278 265
TLATLAYA	26 213	8 144	1 257	626	1 901	3 346	1 912	9 027

(Continúa)

**DOSIS APLICADAS DE VACUNAS POR MUNICIPIO
SEGÚN TIPO ^{al}
2005**

CUADRO 3.14

MUNICIPIO	TOTAL	SABIN	DPT	BCG	TRIPLE VIRAL Y ANTISA- RAMPIONOSA	TEXOIDE DIFTÉRICO Y TETÁNICO	PENTAVA- LENTE	OTROS BIOLÓ- GICOS
TOLUCA	852 272	227 738	53 206	30 783	53 806	160 858	38 284	287 598
TONANITLA	8 241	2 732	495	216	620	737	1 012	2 429
TONATICO	10 485	2 918	405	124	628	1 527	528	4 355
TULTEPEC	82 837	24 694	5 122	1 210	4 675	8 260	6 558	32 318
TULTITLÁN	259 952	76 237	11 184	3 549	15 226	20 629	14 053	119 074
VALLE DE BRAVO	63 118	19 767	4 300	3 041	4 391	9 323	4 222	18 073
VALLE DE CHALCO SOLIDARIDAD	177 510	69 910	14 242	8 796	16 276	29 378	21 379	17 529
VILLA DE ALLENDE	33 929	12 059	2 192	844	2 328	1 909	2 952	11 645
VILLA DEL CARBÓN	38 585	13 302	2 187	978	2 475	2 413	3 214	14 016
VILLA GUERRERO	52 401	18 963	4 452	1 950	1 672	5 645	5 007	14 712
VILLA VICTORIA	101 437	31 067	5 933	3 616	6 696	8 624	7 726	37 775
XALATLACO	22 902	6 489	1 279	796	1 303	3 249	2 064	7 722
XONACATLÁN	47 418	18 205	2 900	1 723	3 315	2 627	5 812	12 836
ZACAZONAPAN	2 918	1 132	193	66	128	183	268	948
ZACUALPAN	15 092	3 883	504	329	1 038	1 289	1 090	6 959
ZINACANTEPEC	128 268	35 752	8 610	2 361	8 376	23 680	6 001	43 487
ZUMPAHUACÁN	14 412	4 623	757	287	1 406	1 348	1 225	4 766
ZUMPANGO	105 211	31 685	5 356	3 484	6 826	11 281	9 478	37 101

^{al} Incluye programa permanente y semanas nacionales de salud (fases intensivas).

FUENTE: GEM. Secretaría de Salud. Unidad de Información, Programación, Planeación y Evaluación, 2007.

**DOSIS APLICADAS DE VACUNAS POR MUNICIPIO E INSTITUCIÓN
SEGÚN TIPO ^{a/}
2006**

CUADRO 3.15

MUNICIPIO / INSTITUCIÓN	TOTAL	SABIN	DPT	BCG	TRIPLE VIRAL Y ANTISA- RAMPIONOSA	TEXOIDE DIFTÉRICO Y TETÁNICO	PENTAVA- LENTE	OTROS BIOLÓ- GICOS
TOTAL	11 316 129	3 081 063	605 270	298 422	682 780	1 415 023	722 935	4 510 636
ISEM	9 676 356	2 684 292	449 959	253 984	560 046	1 036 784	649 385	4 041 906
DIFEM	220 496	76 303	30 436	3 981	23 228	27 717	42 899	15 932
IMIEM	31 917	12 707	0	5 628	4 055	3 158	2 093	4 276
IMSS	1 148 068	263 632	118 407	19 940	74 720	346 080	0	325 289
ISSSTE	77 832	13 272	6 468	3 300	4 956	1 284	6 468	42 084
ISSEMyM	161 460	30 857	0	11 589	15 775	0	22 090	81 149
ACAMBAY	59 454	19 063	3 664	1 798	3 043	10 294	4 259	17 334
ISEM	57 040	17 543	2 957	1 679	3 043	10 294	4 214	17 310
IMSS	2 295	1 470	707	119	0	0	0	0
ISSEMyM	119	50	0	0	0	0	45	24
ACOLMAN	57 112	16 687	3 101	2 313	3 803	8 056	5 663	17 489
ISEM	57 112	16 687	3 101	2 313	3 803	8 056	5 663	17 489
ACULCO	38 740	12 492	1 553	1 049	2 929	4 600	2 755	13 362
ISEM	34 399	12 492	1 553	1 049	2 483	2 642	2 755	11 425
IMSS	4 338	0	0	0	446	1 958	0	1 934
ISSEMyM	3	0	0	0	0	0	0	3
ALMOLOYA DE ALQUISIRAS	13 806	4 720	830	263	1 143	1 450	1 150	4 250
ISEM	12 763	4 491	830	246	1 086	1 450	1 068	3 592
ISSEMyM	1 043	229	0	17	57	0	82	658
ALMOLOYA DE JUÁREZ	111 682	32 819	6 321	2 627	7 593	16 740	8 939	36 643
ISEM	111 673	32 819	6 321	2 627	7 593	16 740	8 939	36 634
ISSEMyM	9	0	0	0	0	0	0	9
ALMOLOYA DEL RÍO	6 491	2 225	204	126	331	397	425	2 783
ISEM	6 491	2 225	204	126	331	397	425	2 783
AMANALCO	17 038	4 201	1 663	445	1 695	2 005	1 966	5 063
ISEM	17 038	4 201	1 663	445	1 695	2 005	1 966	5 063
AMATEPEC	20 827	6 454	759	294	1 167	2 191	1 169	8 793
ISEM	20 528	6 158	759	294	1 167	2 191	1 169	8 790
ISSEMyM	299	296	0	0	0	0	0	3
AMECAMECA	22 285	6 472	1 527	1 679	2 361	3 873	3 129	3 243
ISEM	20 036	6 330	1 527	1 560	2 211	3 731	2 839	1 837
IMSS	286	142	0	0	0	142	0	2
ISSEMyM	1 963	0	0	119	150	0	290	1 404
APAXCO	17 423	5 606	849	473	1 002	1 949	1 356	6 188
ISEM	17 288	5 545	849	473	1 002	1 888	1 356	6 175
IMSS	135	61	0	0	0	61	0	13
ATENCO	30 212	9 090	1 813	612	1 851	3 016	2 287	11 543
ISEM	30 069	9 021	1 813	612	1 851	2 947	2 287	11 538
IMSS	143	69	0	0	0	69	0	5
ATIZAPÁN	12 576	3 108	801	600	813	1 523	1 344	4 387
ISEM	12 576	3 108	801	600	813	1 523	1 344	4 387
ATIZAPÁN DE ZARAGOZA	356 273	102 039	20 767	11 399	18 307	59 817	21 798	122 145
ISEM	278 977	81 649	11 588	10 155	12 818	41 715	17 113	103 939
DIFEM	20 979	7 915	3 296	234	1 637	1 802	4 468	1 627
IMSS	55 230	12 238	5 883	991	3 712	16 300	0	16 105
ISSEMyM	1 087	237	0	19	140	0	217	474
ATLACOMULCO	97 621	26 578	5 229	4 131	5 750	13 523	6 508	35 901
ISEM	77 548	22 448	3 705	3 545	4 327	9 299	5 662	28 562
IMSS	14 312	3 171	1 524	257	962	4 224	0	4 173
ISSEMyM	5 761	959	0	329	461	0	846	3 166

(Continúa)

**DOSIS APLICADAS DE VACUNAS POR MUNICIPIO E INSTITUCIÓN
SEGÚN TIPO ^{a/}
2006**

CUADRO 3.15

MUNICIPIO / INSTITUCIÓN	TOTAL	SABIN	DPT	BCG	TRIPLE VIRAL Y ANTISA- RAMPIONOSA	TEXOIDE DIFTÉRICO Y TETÁNICO	PENTAVA- LENTE	OTROS BIOLÓ- GICOS
ATLAUTLA	20 799	7 998	1 651	586	1 900	3 380	2 183	3 101
ISEM	20 799	7 998	1 651	586	1 900	3 380	2 183	3 101
AXAPUSCO	16 969	5 693	986	377	1 290	1 767	1 285	5 571
ISEM	16 969	5 693	986	377	1 290	1 767	1 285	5 571
AYAPANGO	3 216	1 330	182	44	310	776	269	305
ISEM	3 216	1 330	182	44	310	776	269	305
CALIMAYA	29 044	11 661	1 856	709	2 152	2 272	2 317	8 077
ISEM	29 044	11 661	1 856	709	2 152	2 272	2 317	8 077
CAPULHUAC	24 494	8 206	1 162	729	1 362	1 762	1 999	9 274
ISEM	24 494	8 206	1 162	729	1 362	1 762	1 999	9 274
COACALCO DE BERRIOZÁBAL	166 142	50 555	7 046	2 540	12 349	17 482	10 861	65 309
ISEM	145 949	45 532	5 596	2 312	8 333	12 829	7 291	64 056
DIFEM	19 461	4 661	1 450	228	4 016	4 291	3 570	1 245
IMSS	728	362	0	0	0	362	0	4
ISSEMyM	4	0	0	0	0	0	0	4
COATEPEC HARINAS	36 512	9 367	1 563	753	2 681	3 473	2 238	16 437
ISEM	36 504	9 367	1 563	753	2 681	3 473	2 238	16 429
ISSEMyM	8	0	0	0	0	0	0	8
COCOTILÁN	5 804	2 423	433	129	345	1 043	616	815
ISEM	5 804	2 423	433	129	345	1 043	616	815
COYOTEPEC	33 712	9 009	2 588	880	1 281	4 117	3 468	12 369
ISEM	27 897	8 009	1 453	662	838	2 964	2 077	11 894
DIFEM	5 810	1 000	1 135	218	443	1 153	1 391	470
ISSEMyM	5	0	0	0	0	0	0	5
CUAUTILÁN	98 790	25 619	4 124	3 504	4 497	8 386	5 720	46 940
ISEM	92 604	22 996	3 361	3 489	4 322	7 438	5 421	45 577
DIFEM	4 363	1 766	763	15	175	91	299	1 254
IMSS	1 775	857	0	0	0	857	0	61
ISSEMyM	48	0	0	0	0	0	0	48
CUAUTILÁN IZCALLI	130 860	25 822	7 444	3 020	8 078	16 600	10 458	59 439
ISEM	109 693	18 639	5 254	2 347	6 034	14 205	7 069	56 146
DIFEM	13 827	5 772	2 190	306	1 322	1 462	2 449	326
IMSS	1 946	933	0	0	0	933	0	80
ISSEMyM	5 394	478	0	367	722	0	940	2 887
CHALCO	158 121	74 430	10 473	4 839	8 959	23 860	12 322	23 238
ISEM	147 550	70 663	10 244	4 670	8 192	21 458	11 768	20 555
DIFEM	1 821	652	229	70	186	277	302	105
IMSS	4 347	2 125	0	0	0	2 125	0	97
ISSEMyM	4 403	990	0	99	581	0	252	2 481
CHAPA DE MOTA	43 977	15 764	1 569	464	1 505	917	2 068	21 690
ISEM	43 977	15 764	1 569	464	1 505	917	2 068	21 690
CHAPULTEPEC	9 011	4 253	544	92	429	490	445	2 758
ISEM	9 011	4 253	544	92	429	490	445	2 758
CHIAUTLA	17 511	3 765	1 078	476	1 416	2 105	1 344	7 327
ISEM	17 511	3 765	1 078	476	1 416	2 105	1 344	7 327
CHICOLOAPAN	75 221	20 168	5 847	3 878	5 791	8 109	8 725	22 703
ISEM	73 969	19 567	5 847	3 878	5 791	7 508	8 725	22 653
IMSS	1 252	601	0	0	0	601	0	50

(Continúa)

**DOSIS APLICADAS DE VACUNAS POR MUNICIPIO E INSTITUCIÓN
SEGÚN TIPO ^{a/}
2006**

CUADRO 3.15

MUNICIPIO / INSTITUCIÓN	TOTAL	SABIN	DPT	BCG	TRIPLE VIRAL Y ANTISA- RAMPIONOSA	TEXOIDE DIFTÉRICO Y TETÁNICO	PENTAVA- LENTE	OTROS BIOLÓ- GICOS
CHICONCUAC	32 280	13 325	1 367	726	1 459	1 922	2 102	11 379
ISEM	32 280	13 325	1 367	726	1 459	1 922	2 102	11 379
CHIMALHUACÁN	342 926	73 063	18 664	11 722	14 210	30 181	23 533	171 553
ISEM	337 760	71 919	18 664	11 378	13 682	30 108	22 766	169 243
IMSS	148	73	0	0	0	73	0	2
ISSEMyM	5 018	1 071	0	344	528	0	767	2 308
DONATO GUERRA	35 903	11 707	1 687	943	1 949	1 672	2 825	15 120
ISEM	35 903	11 707	1 687	943	1 949	1 672	2 825	15 120
ECATEPEC DE MORELOS	956 913	244 188	42 215	24 892	62 742	112 618	65 294	404 964
ISEM	894 091	228 179	36 398	22 911	58 937	104 790	57 344	385 532
DIFEM	21 038	5 208	3 969	486	1 669	2 034	4 954	2 718
IMSS	11 203	5 434	0	0	0	5 434	0	335
ISSSTE	22 176	3 792	1 848	888	1 416	360	1 848	12 024
ISSEMyM	8 405	1 575	0	607	720	0	1 148	4 355
ECATZINGO	7 192	2 656	467	179	683	1 263	667	1 277
ISEM	7 192	2 656	467	179	683	1 263	667	1 277
EL ORO	35 744	9 060	1 941	578	1 948	5 111	2 130	14 978
ISEM	33 139	9 016	1 605	521	1 686	4 181	2 075	14 055
IMSS	2 452	0	336	57	212	930	0	919
ISSEMyM	153	44	0	0	50	0	55	4
HUEHUETOCA	50 005	14 357	2 967	1 511	3 389	7 144	5 379	15 258
ISEM	44 888	13 291	2 277	1 405	2 919	6 636	3 830	14 530
DIFEM	5 087	1 066	690	106	470	508	1 549	698
ISSEMyM	30	0	0	0	0	0	0	30
HUEYOXTLA	31 159	9 934	1 804	1 152	1 860	2 879	2 677	10 853
ISEM	31 159	9 934	1 804	1 152	1 860	2 879	2 677	10 853
HUIXQUILUCAN	191 698	42 831	9 881	2 824	10 224	19 603	10 477	95 858
ISEM	152 057	32 658	5 129	2 241	7 527	11 028	7 096	86 378
DIFEM	12 888	4 247	2 047	108	928	1 081	3 155	1 322
IMSS	25 392	5 627	2 705	455	1 707	7 494	0	7 404
ISSEMyM	1 361	299	0	20	62	0	226	754
ISIDRO FABELA	8 311	2 028	365	222	363	1 333	539	3 461
ISEM	8 311	2 028	365	222	363	1 333	539	3 461
IXTAPALUCA	128 108	36 253	10 267	4 597	14 389	20 718	14 851	27 033
ISEM	120 941	33 723	9 576	4 536	13 967	20 001	13 468	25 670
DIFEM	4 334	1 610	691	0	240	0	1 085	708
IMSS	1 469	717	0	0	0	717	0	35
ISSEMyM	1 364	203	0	61	182	0	298	620
IXTAPAN DE LA SAL	44 062	11 769	2 113	1 589	4 075	6 420	3 146	14 949
ISEM	34 576	10 196	1 655	1 246	3 099	5 150	2 461	10 769
IMSS	4 303	953	458	77	289	1 270	0	1 255
ISSEMyM	5 184	620	0	266	687	0	685	2 926
IXTAPAN DEL ORO	5 470	1 948	277	152	435	177	537	1 944
ISEM	5 470	1 948	277	152	435	177	537	1 944
IXTLAHUACA	124 966	28 281	8 615	3 642	6 392	22 591	8 870	46 575
ISEM	92 938	21 368	5 548	2 903	4 267	14 069	8 509	36 274
IMSS	28 795	6 381	3 067	517	1 936	8 498	0	8 397
ISSSTE	216	0	0	192	0	24	0	0
ISSEMyM	3 017	532	0	30	190	0	361	1 904

(Continúa)

**DOSIS APLICADAS DE VACUNAS POR MUNICIPIO E INSTITUCIÓN
SEGÚN TIPO ^{a/}
2006**

CUADRO 3.15

MUNICIPIO / INSTITUCIÓN	TOTAL	SABIN	DPT	BCG	TRIPLE VIRAL Y ANTISA- RAMPIONOSA	TEXOIDE DIFTÉRICO Y TETÁNICO	PENTAVA- LENTE	OTROS BIOLÓ- GICOS
JALTENCO	21 269	6 079	1 843	680	1 755	1 693	2 534	6 685
ISEM	17 033	5 006	1 092	543	1 144	944	1 668	6 636
DIFEM	3 869	706	751	137	611	749	866	49
ISSEMyM	367	367	0	0	0	0	0	0
JILOTEPEC	68 355	24 717	3 593	2 583	1 683	3 733	6 235	25 811
ISEM	63 648	24 367	3 593	2 357	1 407	3 383	5 250	23 291
IMSS	758	350	0	0	0	350	0	58
ISSEMyM	3 949	0	0	226	276	0	985	2 462
JILOTZINGO	23 989	6 118	1 592	556	2 434	2 760	1 045	9 483
ISEM	18 556	4 914	1 013	459	2 069	1 157	1 045	7 899
IMSS	5 433	1 204	579	97	365	1 603	0	1 584
JIQUIPILCO	68 514	18 279	2 880	1 532	3 809	5 644	4 764	31 606
ISEM	68 514	18 279	2 880	1 532	3 809	5 644	4 764	31 606
JOCOTILÁN	51 177	14 691	2 493	828	3 987	5 329	2 953	20 895
ISEM	46 500	13 656	1 998	745	3 671	3 957	2 953	19 520
IMSS	4 648	1 030	495	83	312	1 372	0	1 355
ISSEMyM	28	5	0	0	4	0	0	19
JOQUICINGO	10 135	2 973	419	154	588	726	620	4 655
ISEM	10 135	2 973	419	154	588	726	620	4 655
JUCHITEPEC	14 834	6 058	1 107	328	1 218	2 599	1 294	2 230
ISEM	14 669	5 979	1 107	328	1 218	2 520	1 294	2 223
IMSS	165	79	0	0	0	79	0	7
LA PAZ	253 072	56 256	13 625	5 831	7 149	23 151	16 159	130 902
ISEM	252 110	56 091	13 420	5 742	7 124	22 853	16 020	130 861
DIFEM	859	124	205	89	25	257	139	20
IMSS	89	41	0	0	0	41	0	7
ISSEMyM	14	0	0	0	0	0	0	14
LERMA	163 502	40 233	12 478	3 315	10 477	32 278	6 355	58 367
ISEM	87 782	23 456	4 413	1 957	5 388	9 933	6 355	36 280
IMSS	75 711	16 777	8 065	1 358	5 089	22 345	0	22 078
ISSEMyM	9	0	0	0	0	0	0	9
LUVIANOS	27 379	7 733	1 378	496	1 589	5 094	1 951	9 138
ISEM	27 373	7 733	1 378	496	1 589	5 094	1 951	9 132
ISSEMyM	6	0	0	0	0	0	0	6
MALINALCO	25 389	7 828	1 578	417	991	3 471	1 820	9 285
ISEM	23 561	7 423	1 383	384	868	2 932	1 820	8 751
IMSS	1 826	405	195	33	123	539	0	533
ISSEMyM	1	0	0	0	0	0	0	1
MELCHOR OCAMPO	42 313	11 389	2 043	1 009	2 299	2 898	2 733	19 942
ISEM	42 313	11 389	2 043	1 009	2 299	2 898	2 733	19 942
METEPEC	160 249	32 288	8 774	2 605	6 547	31 333	5 623	73 079
ISEM	104 335	19 542	2 914	1 387	2 326	19 826	3 499	54 841
DIFEM	5 737	2 177	1 135	22	730	796	834	43
IMSS	35 684	7 907	3 801	640	2 399	10 531	0	10 406
ISSSTE	11 088	1 896	924	444	708	180	924	6 012
ISSEMyM	3 406	766	0	112	385	0	366	1 777
MEXICALTZINGO	7 147	2 664	387	123	549	407	646	2 371
ISEM	7 147	2 664	387	123	549	407	646	2 371
MORELOS	177 626	113 196	4 208	1 387	29 211	4 103	5 887	19 634
ISEM	177 626	113 196	4 208	1 387	29 211	4 103	5 887	19 634

(Continúa)

**DOSIS APLICADAS DE VACUNAS POR MUNICIPIO E INSTITUCIÓN
SEGÚN TIPO ^{a/}
2006**

CUADRO 3.15

MUNICIPIO / INSTITUCIÓN	TOTAL	SABIN	DPT	BCG	TRIPLE VIRAL Y ANTISA- RAMPIONOSA	TEXOIDE DIFTÉRICO Y TETÁNICO	PENTAVA- LENTE	OTROS BIOLÓ- GICOS
NAUCALPAN DE JUÁREZ	857 968	224 676	46 041	19 035	53 993	96 970	41 131	376 122
ISEM	637 982	176 405	23 960	14 296	39 124	38 855	37 396	307 946
DIFEM	7 650	2 970	746	133	546	1 383	1 671	201
IMSS	191 616	42 460	20 411	3 437	12 880	56 552	0	55 876
ISSSTE	11 088	1 896	924	444	708	180	924	6 012
ISSEMyM	9 632	945	0	725	735	0	1 140	6 087
NEXTLALPAN	19 116	6 620	879	452	1 211	882	1 548	7 524
ISEM	19 116	6 620	879	452	1 211	882	1 548	7 524
NEZAHUALCÓYOTL	975 031	115 690	29 383	23 681	40 994	97 995	47 958	619 330
ISEM	916 048	95 853	26 387	21 580	35 766	93 699	40 960	601 803
DIFEM	21 320	11 245	1 148	575	2 751	1 938	3 255	408
IMSS	4 108	1 998	0	0	0	1 998	0	112
ISSSTE	22 176	3 792	1 848	888	1 416	360	1 848	12 024
ISSEMyM	11 379	2 802	0	638	1 061	0	1 895	4 983
NICOLÁS ROMERO	229 197	38 933	18 604	5 339	16 328	61 912	8 940	79 141
ISEM	111 452	11 936	6 109	3 235	8 454	27 847	8 585	45 286
DIFEM	2 755	1 380	400	20	120	555	180	100
IMSS	113 544	25 160	12 095	2 037	7 632	33 510	0	33 110
ISSEMyM	1 446	457	0	47	122	0	175	645
NOPALTEPEC	19 089	9 902	899	380	764	783	1 340	5 021
ISEM	19 089	9 902	899	380	764	783	1 340	5 021
OCOYOACAC	30 625	8 061	2 068	836	3 128	5 608	3 087	7 837
ISEM	30 621	8 061	2 068	832	3 128	5 608	3 087	7 837
DIFEM	4	0	0	4	0	0	0	0
OCUILAN	27 241	8 431	1 197	529	805	3 660	1 839	10 780
ISEM	27 241	8 431	1 197	529	805	3 660	1 839	10 780
OTUMBA	20 848	3 234	1 088	1 124	1 415	4 388	2 097	7 502
ISEM	20 540	3 091	1 088	1 124	1 415	4 245	2 097	7 480
IMSS	308	143	0	0	0	143	0	22
OTZOLOAPAN	30 036	17 150	1 268	422	719	93	1 892	8 492
ISEM	30 034	17 150	1 268	422	719	93	1 892	8 490
ISSEMyM	2	0	0	0	0	0	0	2
OTZOLOTEPEC	39 433	8 774	2 806	1 359	3 370	5 142	4 183	13 799
ISEM	39 433	8 774	2 806	1 359	3 370	5 142	4 183	13 799
OZUMBA	10 838	3 065	1 020	397	1 382	2 249	1 703	1 022
ISEM	10 437	2 919	1 020	396	1 362	2 124	1 679	937
IMSS	261	125	0	0	0	125	0	11
ISSEMyM	140	21	0	1	20	0	24	74
PAPALOTLA	9 166	3 292	517	277	500	440	564	3 576
ISEM	9 166	3 292	517	277	500	440	564	3 576
POLOTITLÁN	8 795	2 811	364	176	636	1 171	683	2 954
ISEM	8 794	2 811	364	176	636	1 171	683	2 953
ISSEMyM	1	0	0	0	0	0	0	1
RAYÓN	7 040	3 243	401	114	413	346	567	1 956
ISEM	7 040	3 243	401	114	413	346	567	1 956
SAN ANTONIO LA ISLA	11 845	4 848	486	126	578	313	752	4 742
ISEM	11 845	4 848	486	126	578	313	752	4 742
SAN FELIPE DEL PROGRESO	96 169	23 269	5 514	4 296	9 632	14 426	7 923	31 109
ISEM	95 910	23 225	5 514	4 296	9 582	14 426	7 868	30 999
ISSEMyM	259	44	0	0	50	0	55	110

(Continúa)

**DOSIS APLICADAS DE VACUNAS POR MUNICIPIO E INSTITUCIÓN
SEGÚN TIPO ^{a/}
2006**

CUADRO 3.15

MUNICIPIO / INSTITUCIÓN	TOTAL	SABIN	DPT	BCG	TRIPLE VIRAL Y ANTISA- RAMPIONOSA	TEXOIDE DIFTÉRICO Y TETÁNICO	PENTAVA- LENTE	OTROS BIOLÓ- GICOS
SAN JOSÉ DEL RINCÓN	72 543	15 864	4 102	1 638	5 154	8 604	5 620	31 561
ISEM	72 539	15 864	4 102	1 638	5 154	8 604	5 620	31 557
ISSEMyM	4	0	0	0	0	0	0	4
SAN MARTÍN DE LAS PIRÁMIDES	51 290	27 556	1 890	881	1 552	2 439	3 770	13 202
ISEM	49 315	27 298	1 890	742	1 428	2 439	3 573	11 945
ISSEMyM	1 975	258	0	139	124	0	197	1 257
SAN MATEO ATENCO	48 029	14 150	3 304	1 078	3 838	7 206	5 080	13 373
ISEM	48 029	14 150	3 304	1 078	3 838	7 206	5 080	13 373
SAN SIMÓN DE GUERRERO	75 361	57 100	979	556	834	341	1 615	13 936
ISEM	75 361	57 100	979	556	834	341	1 615	13 936
SANTO TOMÁS	5 375	2 185	306	105	397	263	461	1 658
ISEM	5 371	2 185	306	105	397	263	461	1 654
ISSEMyM	4	0	0	0	0	0	0	4
SOYANIQUILPAN DE JUÁREZ	6 067	2 400	321	161	424	354	380	2 027
ISEM	6 067	2 400	321	161	424	354	380	2 027
SULTEPEC	24 202	6 770	1 201	472	765	2 642	1 858	10 495
ISEM	22 627	6 422	1 034	444	659	2 179	1 858	10 031
IMSS	1 569	348	167	28	105	463	0	458
ISSEMyM	6	0	0	0	0	0	0	6
TECÁMAC	126 528	26 742	6 582	2 842	8 393	14 445	10 183	57 341
ISEM	126 330	26 695	6 555	2 842	8 362	14 386	10 158	57 332
DIFEM	189	47	27	0	31	59	25	0
ISSEMyM	9	0	0	0	0	0	0	9
TEJUPILCO	64 970	21 199	3 763	2 883	5 005	8 223	5 826	18 072
ISEM	58 877	19 947	3 491	2 515	4 536	7 470	5 316	15 602
IMSS	2 552	566	272	46	172	753	0	744
ISSEMyM	3 541	686	0	322	297	0	510	1 726
TEMAMATLA	23 118	9 169	958	364	700	4 896	1 170	5 861
ISEM	23 118	9 169	958	364	700	4 896	1 170	5 861
TEMASCALAPA	25 123	6 960	1 665	591	1 556	2 935	2 263	9 153
ISEM	25 123	6 960	1 665	591	1 556	2 935	2 263	9 153
TEMASCALCINGO	47 485	15 043	2 390	1 279	2 137	7 633	3 548	15 455
ISEM	47 483	15 043	2 390	1 279	2 137	7 633	3 548	15 453
ISSEMyM	2	0	0	0	0	0	0	2
TEMASCALTEPEC	38 933	10 541	2 375	781	3 022	4 470	2 988	14 757
ISEM	37 063	10 130	2 180	748	2 896	3 931	2 973	14 205
IMSS	1 826	405	195	33	123	539	0	533
ISSEMyM	43	6	0	0	3	0	15	19
TEMOAYA	73 557	22 829	5 394	2 325	5 166	7 768	6 526	23 549
ISEM	68 344	21 674	4 839	2 231	4 816	6 229	6 526	22 029
IMSS	5 213	1 155	555	94	350	1 539	0	1 520
TENANCINGO	88 859	26 946	4 886	3 457	6 552	9 014	6 901	31 103
ISEM	75 549	24 121	3 933	3 046	5 494	6 372	6 211	26 372
IMSS	8 951	1 983	953	161	602	2 642	0	2 610
ISSEMyM	4 359	842	0	250	456	0	690	2 121
TENANGO DEL AIRE	16 134	9 704	1 434	244	798	932	938	2 084
ISEM	16 134	9 704	1 434	244	798	932	938	2 084

(Continúa)

**DOSIS APLICADAS DE VACUNAS POR MUNICIPIO E INSTITUCIÓN
SEGÚN TIPO ^{a/}
2006**

CUADRO 3.15

MUNICIPIO / INSTITUCIÓN	TOTAL	SABIN	DPT	BCG	TRIPLE VIRAL Y ANTISA- RAMPIONOSA	TEXOIDE DIFTÉRICO Y TETÁNICO	PENTAVA- LENTE	OTROS BIOLÓ- GICOS
TENANGO DEL VALLE	75 701	19 731	5 567	1 705	5 422	11 426	4 831	27 020
ISEM	51 007	14 295	2 973	1 268	3 785	4 240	4 786	19 660
IMSS	24 349	5 396	2 594	437	1 637	7 186	0	7 100
ISSEMyM	345	40	0	0	0	0	45	260
TEOLOYUCÁN	80 791	20 515	4 499	1 779	4 823	8 257	5 883	35 035
ISEM	76 263	19 590	3 635	1 687	4 419	7 285	4 732	34 915
DIFEM	4 528	925	864	92	404	972	1 151	120
TEOTIHUACÁN	35 840	14 401	2 185	729	2 375	3 501	2 854	9 795
ISEM	35 840	14 401	2 185	729	2 375	3 501	2 854	9 795
TEPETLAOXTOC	28 203	9 205	1 545	661	1 539	2 457	1 878	10 918
ISEM	26 618	8 528	1 338	661	1 308	2 394	1 604	10 785
DIFEM	1 585	677	207	0	231	63	274	133
TEPETLIXPA	13 156	6 200	1 008	347	979	2 119	1 200	1 303
ISEM	13 156	6 200	1 008	347	979	2 119	1 200	1 303
TEPOTZOTLÁN	56 503	12 488	2 358	1 213	3 018	3 878	3 328	30 220
ISEM	56 503	12 488	2 358	1 213	3 018	3 878	3 328	30 220
TEQUIXQUIAC	26 861	11 436	1 480	681	1 590	2 291	2 179	7 204
ISEM	26 861	11 436	1 480	681	1 590	2 291	2 179	7 204
TEXCALTITLÁN	17 466	6 251	690	388	995	1 399	1 197	6 546
ISEM	17 457	6 251	690	388	995	1 399	1 197	6 537
ISSEMyM	9	0	0	0	0	0	0	9
TEXCALYACAC	6 901	2 714	275	74	270	567	348	2 653
ISEM	6 901	2 714	275	74	270	567	348	2 653
TEXCOCO	151 160	32 693	8 590	6 289	9 839	12 723	13 633	67 393
ISEM	127 046	27 550	7 666	4 820	7 535	12 326	11 219	55 930
IMSS	500	217	0	0	0	217	0	66
ISSSTE	11 088	1 896	924	444	708	180	924	6 012
ISSEMyM	12 526	3 030	0	1 025	1 596	0	1 490	5 385
TEZOYUCA	37 902	17 905	2 314	552	1 110	2 380	1 946	11 695
ISEM	34 669	17 326	1 463	522	1 055	1 611	1 731	10 961
DIFEM	2 461	210	851	30	55	400	215	700
IMSS	772	369	0	0	0	369	0	34
TIANGUISTENCO	82 987	18 552	5 502	2 260	5 522	12 334	4 588	34 229
ISEM	55 767	12 632	2 850	1 591	3 639	4 985	4 217	25 853
IMSS	24 901	5 518	2 652	447	1 674	7 349	0	7 261
ISSEMyM	2 319	402	0	222	209	0	371	1 115
TIMILPAN	12 800	4 152	605	273	737	1 222	851	4 960
ISEM	12 799	4 152	605	273	737	1 222	851	4 959
ISSEMyM	1	0	0	0	0	0	0	1
TLALMANALCO	14 421	5 954	1 097	281	1 334	1 638	1 384	2 733
ISEM	13 953	5 813	1 097	281	1 334	1 497	1 208	2 723
DIFEM	176	0	0	0	0	0	176	0
IMSS	292	141	0	0	0	141	0	10
TLALNEPANTLA DE BAZ	610 815	152 892	30 242	10 811	23 442	89 158	26 004	278 265
ISEM	454 970	113 781	14 652	7 912	13 262	45 040	23 169	237 154
DIFEM	13 724	6 184	1 342	421	989	1 678	2 551	559
IMSS	139 808	32 603	14 248	2 399	8 991	42 440	0	39 126
ISSEMyM	2 313	324	0	79	200	0	284	1 426

(Continúa)

**DOSIS APLICADAS DE VACUNAS POR MUNICIPIO E INSTITUCIÓN
SEGÚN TIPO ^{a/}
2006**

CUADRO 3.15

MUNICIPIO / INSTITUCIÓN	TOTAL	SABIN	DPT	BCG	TRIPLE VIRAL Y ANTISA- RAMPIONOSA	TEXOIDE DIFTÉRICO Y TETÁNICO	PENTAVA- LENTE	OTROS BIOLÓ- GICOS
TLATLAYA	26 213	8 144	1 257	626	1 901	3 346	1 912	9 027
ISEM	25 987	8 094	1 257	619	1 890	3 346	1 864	8 917
ISSEMyM	226	50	0	7	11	0	48	110
TOLUCA	852 272	227 738	53 206	30 783	53 806	160 858	38 284	287 598
ISEM	481 113	136 814	21 524	15 502	25 025	73 102	28 960	180 186
DIFEM	13 742	6 919	1 565	94	1 208	1 154	1 792	1 010
IMIEM	31 917	12 707	0	5 628	4 055	3 158	2 093	4 276
IMSS	282 735	62 651	30 117	5 072	19 005	83 444	0	82 447
ISSEMyM	42 765	8 647	0	4 487	4 513	0	5 439	19 679
TONANITLA	8 241	2 732	495	216	620	737	1 012	2 429
ISEM	8 241	2 732	495	216	620	737	1 012	2 429
TONATICO	10 485	2 918	405	124	628	1 527	528	4 355
ISEM	10 304	2 918	405	117	628	1 353	528	4 355
DIFEM	181	0	0	7	0	174	0	0
TULTEPEC	82 837	24 694	5 122	1 210	4 675	8 260	6 558	32 318
ISEM	70 995	20 770	3 563	889	3 953	6 143	3 943	31 734
DIFEM	11 549	3 879	1 559	313	702	2 117	2 555	424
ISSEMyM	293	45	0	8	20	0	60	160
TULTILÁN	259 952	76 237	11 184	3 549	15 226	20 629	14 053	119 074
ISEM	246 221	73 167	9 295	3 405	12 011	18 730	11 771	117 842
DIFEM	13 290	2 856	1 889	144	3 215	1 685	2 282	1 219
IMSS	438	214	0	0	0	214	0	10
ISSEMyM	3	0	0	0	0	0	0	3
VALLE DE BRAVO	63 118	19 767	4 300	3 041	4 391	9 323	4 222	18 073
ISEM	47 386	16 143	2 857	2 654	3 307	5 324	4 031	13 070
IMSS	13 551	3 003	1 443	243	911	3 999	0	3 951
ISSEMyM	2 181	621	0	144	173	0	191	1 052
VALLE DE CHALCO SOLIDARIDA	177 510	69 910	14 242	8 796	16 276	29 378	21 379	17 529
ISEM	167 136	67 452	13 227	8 393	15 569	28 561	19 545	14 389
DIFEM	5 808	1 784	1 015	71	385	817	1 329	407
ISSEMyM	4 566	674	0	332	322	0	505	2 733
VILLA DE ALLENDE	33 929	12 059	2 192	844	2 328	1 909	2 952	11 645
ISEM	33 926	12 059	2 192	844	2 328	1 909	2 952	11 642
ISSEMyM	3	0	0	0	0	0	0	3
VILLA DEL CARBÓN	38 585	13 302	2 187	978	2 475	2 413	3 214	14 016
ISEM	38 581	13 302	2 187	978	2 475	2 413	3 214	14 012
ISSEMyM	4	0	0	0	0	0	0	4
VILLA GUERRERO	52 401	18 963	4 452	1 950	1 672	5 645	5 007	14 712
ISEM	50 027	18 431	4 244	1 912	1 516	5 070	4 911	13 943
IMSS	1 948	432	208	35	131	575	0	568
ISSEMyM	425	100	0	3	25	0	96	201
VILLA VICTORIA	101 437	31 067	5 933	3 616	6 696	8 624	7 726	37 775
ISEM	93 097	29 220	5 045	3 466	6 136	6 164	7 726	35 340
IMSS	8 335	1 847	888	150	560	2 460	0	2 430
ISSEMyM	5	0	0	0	0	0	0	5
XALATLACO	22 902	6 489	1 279	796	1 303	3 249	2 064	7 722
ISEM	21 441	6 166	1 007	738	1 164	3 028	1 682	7 656
DIFEM	1 461	323	272	58	139	221	382	66
XONACATLÁN	47 418	18 205	2 900	1 723	3 315	2 627	5 812	12 836
ISEM	47 418	18 205	2 900	1 723	3 315	2 627	5 812	12 836

(Continúa)

**DOSIS APLICADAS DE VACUNAS POR MUNICIPIO E INSTITUCIÓN
SEGÚN TIPO ^{a/}
2006**

CUADRO 3.15

MUNICIPIO / INSTITUCIÓN	TOTAL	SABIN	DPT	BCG	TRIPLE VIRAL Y ANTISA- RAMPIONOSA	TEXOIDE DIFTÉRICO Y TETÁNICO	PENTAVA- LENTE	OTROS BIOLÓ- GICOS
ZACAZONAPAN	2 918	1 132	193	66	128	183	268	948
ISEM	2 916	1 132	193	66	128	183	268	946
ISSEMyM	2	0	0	0	0	0	0	2
ZACUALPAN	15 092	3 883	504	329	1 038	1 289	1 090	6 959
ISEM	14 911	3 848	504	329	1 024	1 289	1 038	6 879
ISSEMyM	181	35	0	0	14	0	52	80
ZINACANTEPEC	128 268	35 752	8 610	2 361	8 376	23 680	6 001	43 487
ISEM	92 641	27 858	4 815	1 722	5 981	13 166	6 001	33 098
IMSS	35 627	7 894	3 795	639	2 395	10 514	0	10 389
ZUMPAHUACÁN	14 412	4 623	757	287	1 406	1 348	1 225	4 766
ISEM	14 412	4 623	757	287	1 406	1 348	1 225	4 766
ZUMPANGO	105 211	31 685	5 356	3 484	6 826	11 281	9 478	37 101
ISEM	97 178	29 578	5 356	2 940	6 197	11 281	8 233	33 593
ISSEMyM	8 033	2 107	0	544	629	0	1 245	3 508

^{a/} Incluye programa permanente y semanas nacionales de salud (fases intensivas).

FUENTE: GEM. Secretaría de Salud. Unidad de Información, Programación, Planeación y Evaluación, 2007.

4. INDICADORES BÁSICOS

**PRINCIPALES INDICADORES DEL SECTOR SALUD POR MUNICIPIO
2006**

CUADRO 4.1

MUNICIPIO	INFORMACIÓN BÁSICA				INDICADORES		
	POBLACIÓN	UNIDADES MÉDICAS	PERSONAL MÉDICO	CAMAS CENSABLES	HABITANTES/ UNIDAD MÉDICA	HABITANTES/ MÉDICO	HABITANTES/ CAMA CENSABLE
TOTAL	14 187 741	1 627	13 212	8 602	8 720	1 074	1 649
ACAMBAY	57 174	21	34	8	2 723	1 682	7 147
ACOLMAN	78 290	12	137	1 325	6 524	571	59
ACULCO	40 933	16	34	0	2 558	1 204	0
ALMOLOYA DE ALQUISIRAS	14 217	8	12	6	1 777	1 185	2 369
ALMOLOYA DE JUÁREZ	128 017	27	42	0	4 741	3 048	0
ALMOLOYA DEL RÍO	9 048	2	4	0	4 524	2 262	0
AMANALCO	20 503	8	11	0	2 563	1 864	0
AMATEPEC	27 030	20	29	0	1 351	932	0
AMECAMECA	48 726	10	64	36	4 873	761	1 354
APAXCO	25 978	5	21	0	5 196	1 237	0
ATENCO	44 126	7	12	0	6 304	3 677	0
ATIZAPÁN	8 757	2	17	12	4 379	515	730
ATIZAPÁN DE ZARAGOZA	480 037	27	311	159	17 779	1 544	3 019
ATLACOMULCO	78 672	19	127	63	4 141	619	1 249
ATLAUTLA	24 337	5	12	0	4 867	2 028	0
AXAPUSCO	22 176	6	8	0	3 696	2 772	0
AYAPANGO	6 487	2	4	0	3 244	1 622	0
CALIMAYA	39 263	7	10	0	5 609	3 926	0
CAPULHUAC	31 159	5	9	0	6 232	3 462	0
COACALCO DE BERRIOZÁBAL	292 941	15	250	93	19 529	1 172	3 150
COATEPEC HARINAS	31 606	14	32	12	2 258	988	2 634
COCOTITLÁN	12 314	3	9	0	4 105	1 368	0
COYOTEPEC	40 155	3	17	7	13 385	2 362	5 736
CUAUTITLÁN	111 768	16	222	144	6 986	503	776
CUAUTITLÁN IZCALLI	505 390	48	288	161	10 529	1 755	3 139
CHALCO	261 315	22	312	122	11 878	838	2 142
CHAPA DE MOTA	21 957	10	19	0	2 196	1 156	0
CHAPULTEPEC	6 692	2	4	0	3 346	1 673	0
CHIAUTLA	23 115	6	7	0	3 852	3 302	0
CHICOLOAPAN	172 636	11	38	0	15 694	4 543	0
CHICONCUAC	19 833	2	5	0	9 916	3 967	0
CHIMALHUACÁN	540 082	13	176	90	41 545	3 069	6 001
DONATO GUERRA	29 908	11	20	0	2 719	1 495	0
ECATEPEC DE MORELOS	1 705 659	47	1 733	845	36 291	984	2 019
ECATZINGO	8 342	4	6	0	2 086	1 390	0
EL ORO	32 118	13	28	12	2 471	1 147	2 677
HUEHUETOCA	61 153	9	32	18	6 795	1 911	3 397
HUEYPOXTLA	36 957	6	14	0	6 160	2 640	0
HUIXQUILUCAN	228 654	24	79	15	9 527	2 894	15 244
ISIDRO FABELA	8 965	1	4	0	8 965	2 241	0
IXTAPALUCA	448 865	21	164	372	21 375	2 737	1 207
IXTAPAN DE LA SAL	30 164	10	62	43	3 016	487	701
IXTAPAN DEL ORO	6 381	5	7	0	1 276	912	0
IXTLAHUACA	127 607	33	117	28	3 867	1 091	4 557
JALTENCO	27 246	2	5	0	13 623	5 449	0
JILOTEPEC	72 420	25	89	36	2 897	814	2 012

(Continúa)

**PRINCIPALES INDICADORES DEL SECTOR SALUD POR MUNICIPIO
2006**

CUADRO 4.1

MUNICIPIO	INFORMACIÓN BÁSICA				INDICADORES		
	POBLACIÓN	UNIDADES MÉDICAS	PERSONAL MÉDICO	CAMAS CENSABLES	HABITANTES/ UNIDAD MÉDICA	HABITANTES/ MÉDICO	HABITANTES/ CAMA CENSABLE
JILOTZINGO	14 154	4	6	0	3 538	2 359	0
JIQUILCO	60 689	18	22	0	3 372	2 759	0
JOCOTITLÁN	55 332	18	24	0	3 074	2 306	0
JOQUICINGO	11 183	5	7	0	2 237	1 598	0
JUCHITEPEC	21 251	3	9	0	7 084	2 361	0
LA PAZ	238 260	8	254	147	29 783	938	1 621
LERMA	107 119	17	68	0	6 301	1 575	0
LUVIANOS	28 330	17	28	10	1 666	1 012	2 833
MALINALCO	22 792	9	18	12	2 532	1 266	1 899
MELCHOR OCAMPO	38 479	4	12	6	9 620	3 207	6 413
METEPEC	209 628	26	488	224	8 063	430	936
MEXICALTZINGO	10 290	2	3	0	5 145	3 430	0
MORELOS	26 592	10	16	0	2 659	1 662	0
NAUCALPAN DE JUÁREZ	821 795	61	1 319	650	13 472	623	1 264
NEXTLALPAN	23 257	2	7	0	11 629	3 322	0
NEZAHUALCÓYOTL	1 134 076	41	810	378	27 660	1 400	3 000
NICOLÁS ROMERO	311 785	21	165	0	14 847	1 890	0
NOPALTEPEC	8 322	4	5	0	2 081	1 664	0
OCOYOACAC	54 999	9	14	0	6 111	3 929	0
OCUILAN	26 451	9	14	0	2 939	1 889	0
OTUMBA	30 307	5	34	18	6 061	891	1 684
OTZOLOAPAN	4 771	4	6	0	1 193	795	0
OTZOLOTEPEC	68 665	11	18	0	6 242	3 815	0
OZUMBA	24 274	4	19	0	6 068	1 278	0
PAPALOTLA	3 814	2	2	0	1 907	1 907	0
POLOTITLÁN	12 388	9	11	0	1 376	1 126	0
RAYÓN	11 101	3	3	0	3 700	3 700	0
SAN ANTONIO LA ISLA	11 480	3	6	0	3 827	1 913	0
SAN FELIPE DEL PROGRESO	101 153	32	96	60	3 161	1 054	1 686
SAN JOSÉ DEL RINCÓN	80 705	31	53	0	2 603	1 523	0
SAN MARTÍN DE LAS PIRÁMIDES	21 880	6	13	0	3 647	1 683	0
SAN MATEO ATENCO	67 794	7	22	0	9 685	3 082	0
SAN SIMÓN DE GUERRERO	5 460	5	6	0	1 092	910	0
SANTO TOMÁS	8 948	7	10	0	1 278	895	0
SOYANIQUILPAN DE JUÁREZ	10 852	5	7	0	2 170	1 550	0
SULTEPEC	25 169	18	33	12	1 398	763	2 097
TECÁMAC	275 738	16	36	18	17 234	7 659	15 319
TEJUPLCO	62 804	26	114	53	2 416	551	1 185
TEMAMATLA	10 450	2	7	0	5 225	1 493	0
TEMASCALAPA	33 829	9	10	0	3 759	3 383	0
TEMASCALCINGO	58 478	15	26	0	3 899	2 249	0
TEMASCALTEPEC	30 388	15	24	12	2 026	1 266	2 532
TEMOAYA	78 685	20	42	18	3 934	1 873	4 371
TENANCINGO	80 778	13	100	83	6 214	808	973
TENANGO DEL AIRE	9 625	2	4	0	4 813	2 406	0
TENANGO DEL VALLE	69 404	14	62	12	4 957	1 119	5 784
TEOLOYUCÁN	75 728	5	12	0	15 146	6 311	0

(Continúa)

**PRINCIPALES INDICADORES DEL SECTOR SALUD POR MUNICIPIO
2006**

CUADRO 4.1

MUNICIPIO	INFORMACIÓN BÁSICA				INDICADORES		
	POBLACIÓN	UNIDADES MÉDICAS	PERSONAL MÉDICO	CAMAS CENSABLES	HABITANTES/ UNIDAD MÉDICA	HABITANTES/ MÉDICO	HABITANTES/ CAMA CENSABLE
TEOTIHUACÁN	47 536	11	23	8	4 321	2 067	5 942
TEPETLAOXTOC	25 966	6	7	0	4 328	3 709	0
TEPETLIXPA	17 111	3	19	15	5 704	901	1 141
TEPOTZOTLÁN	68 780	10	31	0	6 878	2 219	0
TEQUIXQUIAC	31 586	4	8	0	7 897	3 948	0
TEXCALITLÁN	15 864	7	14	0	2 266	1 133	0
TEXCALYACAC	4 589	2	4	0	2 294	1 147	0
TEXCOCO	212 238	27	271	127	7 861	783	1 671
TEZOYUCA	26 016	4	9	0	6 504	2 891	0
TIANGUISTENCO	65 189	14	49	6	4 656	1 330	10 865
TIMILPAN	14 491	8	11	0	1 811	1 317	0
TLALMANALCO	44 448	5	23	0	8 890	1 933	0
TLALNEPANTLA DE BAZ	684 647	56	1 482	504	12 226	462	1 358
TLATLAYA	33 250	27	51	18	1 231	652	1 847
TOLUCA	752 681	108	1 873	1 178	6 969	402	639
TONANITLA	8 353	1	1	0	8 353	8 353	0
TONATICO	10 986	3	6	0	3 662	1 831	0
TULTEPEC	113 446	3	11	3	37 815	10 313	37 815
TULTITLÁN	485 620	19	77	1 199	25 559	6 307	405
VALLE DE BRAVO	53 236	14	95	50	3 803	560	1 065
VALLE DE CHALCO SOLIDARIDAD	341 737	15	138	75	22 782	2 476	4 556
VILLA DE ALLENDE	42 320	12	16	0	3 527	2 645	0
VILLA DEL CARBÓN	40 102	10	20	12	4 010	2 005	3 342
VILLA GUERRERO	52 284	11	31	0	4 753	1 687	0
VILLA VICTORIA	78 659	23	46	12	3 420	1 710	6 555
XALATLACO	20 244	5	16	15	4 049	1 265	1 350
XONACATLÁN	45 917	5	22	8	9 183	2 087	5 740
ZACAZONAPAN	3 916	1	2	0	3 916	1 958	0
ZACUALPAN	13 795	11	18	10	1 254	766	1 379
ZINACANTEPEC	138 290	19	35	0	7 278	3 951	0
ZUMPAHUACÁN	16 236	8	13	0	2 030	1 249	0
ZUMPANGO	129 575	13	88	42	9 967	1 472	3 085

FUENTE: GEM. IGECEM., Con base en información de COESPO. Proyecciones de la población por municipio 2005-2011. Secretaría de Salud. Unidad de Información, Programación, Planeación y Evaluación, 2006.

GLOSARIO

Unidad médica: Establecimiento físico que cuenta con los recursos materiales, humanos, tecnológicos y económicos, cuya complejidad es equivalente al nivel de operación y destinado a proporcionar atención médica integral a la población.

Unidad de consulta externa: Establecimiento con personal médico y paramédico organizado, donde pacientes ambulatorios reciben atención médica, no dispone de servicios de hospitalización. Incluye el número de unidades del primer nivel con que cuenta la institución y cuya función principal es dar consulta externa.

Unidades de hospitalización general: Unidad médica para la atención de pacientes de las cuatro ramas troncales de la medicina, medicina interna, cirugía, pediatría, ginecobstetricia y especialidades derivadas de ellas. Incluye el número de hospitales generales, centros de salud con hospitalización, entre otros que cuenten con camas censables para la hospitalización de pacientes. Generalmente se refieren a las unidades de segundo nivel de atención.

Unidades de hospitalización especializada: Establecimiento reservado principalmente para diagnóstico, tratamiento y rehabilitación de pacientes que padecen enfermedades específicas o una afección de un sistema o bien reservado para el diagnóstico y tratamiento de condiciones que afectan a grupos de edad específicos. Incluye el número de hospitales que cuentan con más especialidades de las cuatro básicas o que tienen una sola especialidad, como los centros oncológicos, hospitales pediátricos entre otros. Se refiere a las unidades de tercer nivel de atención y se consideran de alta especialidad.

Consultorio: Área física que cuenta con instalaciones y equipo necesario para que el personal médico y paramédico brinde consulta externa a pacientes ambulatorios.

Cama censable: A la cama en servicio instalada en el área de hospitalización, para el uso regular de pacientes internos; debe contar con los recursos indispensables de espacio, así como los recursos materiales y de personal para la atención médica del paciente. El servicio de admisión la asigna al paciente en el momento de ingreso al hospital para ser sometido a observación, diagnóstico, cuidado o tratamiento. Es la única que produce

egresos hospitalarios sobre los cuales se genera información estadística de ocupación y días estancia.

Cama no censable: A la cama que se destina a la atención transitoria o provisional, para observación del paciente, iniciar un tratamiento o intensificar la aplicación de procedimientos médico-quirúrgicos. También es denominada cama de tránsito y su característica fundamental es que no genera egresos hospitalarios. Aquí incluyen las camas de urgencias, canastillas, cunas de recién nacido.

Personal médico: Personal autorizado legalmente con título general, de alguna especialidad o en formación. Que desempeña las labores relacionadas con la atención médica en beneficio de los pacientes.

Médico general: Personal autorizado legalmente con título para desempeñar las labores relacionadas con la atención médica en beneficio con los pacientes. Incluye el total de médicos generales, sin ninguna especialidad cuya función principal es dar consulta externa general.

Médico especialista: Profesional de la medicina que cuenta con conocimientos especializados en una rama de la medicina para atención de padecimientos específicos. Incluye todos los especialistas que laboran en las unidades médicas, de consulta externa y hospitalización.

Médico residente: Es aquel que ha obtenido el título de médico cirujano y realiza estudios para obtener el grado de especialista, siguiendo el programa académico y laboral establecido para cada residencia médica.

Odontólogo: Es aquel profesional con título de cirujano dentista y legalmente autorizado para el diagnóstico y tratamiento de los pacientes que presentan enfermedades estomatológicas.

Enfermera: Mujer u hombre que se dedica al cuidado de enfermos, con atribuciones en la práctica de ciertos tratamientos indicados por el médico.

Otro personal paramédico: Personal dedicado al desarrollo de actividades que apoyan la prestación de servicios médicos que no son enfermeras.

Otro personal: Personal capacitado para realizar todas las funciones de mantenimiento, limpieza, y apoyos diversos en las unidades médicas.

Consulta general: Es la atención que ejecuta el médico general a los pacientes ambulatorios en consultorio o a domicilio, con objeto de proporcionar asistencia médica o procedimientos preventivos.

Consulta de planificación familiar: Conjunto de acciones tendientes a producir una actitud consciente de la pareja ante la reproducción para que decidan voluntariamente el número de hijos y el esparcimiento de los embarazos.

Nuevos aceptantes: Persona que recibe por primera vez protección anticonceptiva en servicios de planificación familiar o bien, que han transcurrido más de tres años desde que causo baja.

Estudios auxiliares de diagnóstico: Conjunto de servicios que deben realizar determinado tipo de estudios a los pacientes, con el objeto de facilitar, completar o encontrar el diagnóstico que defina el padecimiento del paciente. Hay una gran variedad de este tipo de servicios como laboratorio de radiología, anatomía patológica, etc.

Anatomía patológica: Servicio auxiliar de diagnóstico que utiliza métodos macro y microscópicos para corroboración diagnóstica.

Aplicación de biológicos: Es la administración de biológicos con fines inmunizantes contra enfermedades específicas. Cuando el esquema de vacunación incluye varias aplicaciones del mismo producto, cada una de las dosis debe ser cuantificada.